



**ORO  
MAPAS  
Del Nayar**

**Oficio Número:** OROMP-020/2019

**Asunto:** Entrega de cuenta pública 2018

Jesús María, Del Nayar, Nayarit; a 29 de abril de 2019.

**L.A. NORMA CRISTAL ÁLVAREZ LÓPEZ**

Tesorera Municipal de Del Nayar; Nayarit

Por este conducto remito a usted información de carácter contable y financiera correspondiente a la información de Cuenta Pública del ejercicio 2018, a efecto de ser incluida en la Cuenta Pública del Municipio de Del Nayar; Nayarit, se anexa la siguiente documentación impresa y en CD:

**A) INTRODUCCION**

**B) CONTENIDO**

I. Información contable, con la desagregación siguiente:

- a) Estado de situación financiera.
- b) Estado de actividades.
- c) Estado de variación en la hacienda pública.
- d) Estado de cambios en la situación financiera.
- e) Estado de flujos de efectivo.
- f) Estado analítico del activo.
- g) Estado analítico de la deuda, del cual se derivarán las siguientes clasificaciones: a). Corto y largo plazo y b). Fuentes de financiamiento;

Nota: Este Estado deberá prepararse con la información aplicable a la Entidad, siendo particularmente obligatorio requisitar el renglón denominado "Otros Pasivos" en el que se debe reflejar la suma de todo el endeudamiento restante del ente, es decir, el no originado en operaciones de crédito público (deuda pública).- **(NO APLICA)**



h) Informes sobre pasivos contingentes.- **(NO APLICA)**

i) Notas a los estados financieros.- El Ente público deberá preparar y presentar los tres tipos de notas que se citan a continuación:

- \* Notas de desglose
- \* Notas de memoria (cuentas de orden) y
- \* Notas de gestión administrativa

II. Información presupuestaria, con la desagregación siguiente:

a) Estado analítico de ingresos, del que se derivará la presentación en clasificación económica por fuente de financiamiento y concepto, incluyendo los ingresos excedentes generados; de la siguiente manera:

- Por rubro de ingresos.
- Por fuente de financiamiento

b) Estado analítico del ejercicio del presupuesto de egresos del que se derivarán las siguientes clasificaciones:

- Clasificación por objeto del gasto (Capítulo y Concepto).
- Clasificación Económica (por tipo de gasto).
- Clasificación Administrativa.
- Clasificación Funcional (Finalidad y Función).

El estado analítico del ejercicio del presupuesto de egresos deberá identificar los montos y adecuaciones presupuestarias y subejercicios por Ramo y/o Programa;

c) Endeudamiento neto, financiamiento menos amortización, del que derivará la clasificación por su origen en interno y externo; **(NO APLICA)**

d) Intereses de la deuda; **(NO APLICA)**

e) Un Flujo de fondos que resuma todas las operaciones y los indicadores de la postura fiscal.

f) En caso de aumento o creación de gasto al presupuesto de egresos, la fuente de ingresos con la que se haya pagado el nuevo gasto, distinguiendo el gasto etiquetado y no etiquetado.

III. Información programática, con la desagregación siguiente:

- a) Gastos por categoría programática;
- b) Programas y proyectos de inversión; **(NO APLICA)**
- c) Indicadores de resultados.



**ORO  
MAPAS  
Del Nayar**

**C) ANEXOS**

- a) Relación de bienes muebles que componen el patrimonio.
- b) Relación de bienes inmuebles que componen el patrimonio. **(NO APLICA)**
- c) Relación de cuentas bancarias productivas específicas, en las que se depositaron los recursos federales transferidos, por cualquier concepto. Se anexa en este inciso.
- d) Relación de esquemas bursátiles y de coberturas financieras. **(NO APLICA)**
- e) Información adicional que dispongan otras leyes. **(NO APLICA)**

**D).- REQUERIMIENTOS ADICIONALES**

- a) CD (Disco Compacto) que contiene base de datos del sistema SACG VERSION 1.8.0.2 mismo que contiene lo siguiente:
  - 1. El registro de todas las operaciones realizadas en el periodo de meses comprendidos de enero a diciembre del ejercicio fiscal dos mil dieciocho,
  - 2. Las pólizas y registros están aplicadas al 100%; y
  - 3. La base de datos se encuentra antes del cierre presupuestal y patrimonial

Así mismo le informo a usted nombre de Usuario y Contraseña para tener acceso:


NOMBRE DEL ENTE: MUNICIPIO DEL NAYAR  
ESTADO: ESTADO DE NAYARIT  
USUARIO: Supervisor  
PASSWORD: admin

Sin otro particular, aprovecho para enviarle un cordial saludo

**ATENTAMENTE**

  
**C. HUGO LIBERATO ZEFERINO PÁNUCO  
DIRECTOR DE OROMAPAS**





**ORO  
MAPAS**  
Del Nayar

## **A) INTRODUCCION**





**ORO  
MAPAS  
Del Nayar**

## INTRODUCCIÓN

Se instaló el Organismo Operador Municipal de Agua Potable, Alcantarillado y Saneamiento de El Nayar; Nayarit; como Organismo Descentralizado del Municipio de Del Nayar; Nayarit, con personalidad jurídica y patrimonio propio con base en la Ley de Agua Potable y alcantarillado del Estado de Nayarit donde se establecen los objetivos, naturaleza, estructura, administración, atribuciones o facultades y demás disposiciones que permitan la eficiente operación del Organismo Descentralizado Municipal que se publicó mediante decreto en el periódico oficial del Gobierno del Estado de Nayarit el 22 de julio del año 2000.

Por lo anteriormente citado el presente documento, viene a dar cumplimiento a lo ordenado por el artículo 32 de la Ley de Fiscalización y rendición de Cuentas del Estado de Nayarit, el cual establece que la Cuenta Pública y el Informe de Avance de Gestión Financiera serán presentados por los sujetos obligados al Congreso, en términos de esta ley, a través de la Auditoría Superior del Estado, el cual debe de tener consolidada la información relativa a los organismos descentralizados como es el presente, de conformidad con el artículo 36 fracción III de la Ley de Fiscalización y rendición de Cuentas del Estado de Nayarit.


Es por ello que el Organismo Operador Municipal de Agua Potable, Alcantarillado y Saneamiento de El Nayar; Nayarit da cumplimiento a las disposiciones vigentes en materia de información contable y presupuestaria aportando los elementos necesarios que permitan a los usuarios de la información conocer los resultados de su desempeño.

En cumplimiento al art. 52 de la Ley General de Contabilidad Gubernamental la cual señala que los Estados Financieros e Información Presupuestaria, Programática y Contable será la base de los informes presentados, así como de la formulación de la cuenta pública anual la cual ha sido preparada de acuerdo a las disposiciones de la ley general de contabilidad gubernamental y de conformidad con la normatividad y lineamientos que en dicha materia a expedido el Consejo de Armonización Contable.

La información Contable se constituye por el estado de situación financiera, estado de actividades, estado de variación en la hacienda pública, estado de cambios en la situación financiera, estado de flujos de efectivo, estado analítico del activo así como las respectivas notas de desglose, de memoria y de gestión administrativa.

La información presupuestaria conformada por el estado analítico de ingresos, estado analítico del ejercicio del presupuesto de egresos y el estado de flujo de fondos.

La información programática constituida por el gasto por categoría programática, programas y proyectos e indicadores de resultados.



**ORO  
MAPAS**  
Del Nayar

## **B) CONTENIDO**

Cuenta Pública 2018  
 Organismo Operador Municipal de Agua Potable, Alcantarillado y Saneamiento Del Nayar  
 Estado de Situación Financiera  
 Al 31 de Diciembre de 2018 y 2017  
 (Pesos)

CONCEPTO	Año	2018	2017	CONCEPTO	Año	2018	2017
<b>ACTIVO</b>				<b>PASIVO</b>			
<b>Activo Circulante</b>				<b>Activo Circulante</b>			
Efectivo y Equivalentes	520,505	31,023	44,813	Cuentas por Pagar a Corto Plazo	0	9,937	0
Derechos a Recibir Efectivo o Equivalentes	4,382	4,268	0	Documentos por Pagar a Corto Plazo	0	0	0
Derechos a Recibir Bienes o Servicios	0	0	0	Porción a Corto Plazo de la Deuda Pública a Largo Plazo	0	0	0
Inventarios	0	0	0	Títulos y Valores a Corto Plazo	0	0	0
Almacenes	0	0	0	Pasivos Diferidos a Corto Plazo	0	0	0
Estimación por Pérdida o Deterioro de Activos Circulantes	0	0	0	Fondos y Bienes de Terceros en Garantía y/o Administración a Corto Plazo	0	0	0
Otros Activos Circulantes	0	0	0	Provisiones a Corto Plazo	0	0	0
<b>Total de Activos Circulantes</b>	<b>524,887</b>	<b>35,291</b>	<b>44,813</b>	<b>Total de Pasivos Circulantes</b>	<b>44,813</b>	<b>9,937</b>	<b>0</b>
<b>Activo No Circulante</b>				<b>Activo No Circulante</b>			
Inversiones Financieras a Largo Plazo	0	0	0	Cuentas por Pagar a Largo Plazo	0	0	0
Derechos a Recibir Efectivo o Equivalentes a Largo Plazo	0	0	0	Documentos por Pagar a Largo Plazo	0	0	0
Bienes Inmuebles, Infraestructura y Construcciones en Proceso	0	0	0	Deuda Pública a Largo Plazo	0	0	0
Bienes Muebles	365,020	236,607	0	Pasivos Diferidos a Largo Plazo	0	0	0
Activos Intangibles	0	0	0	Fondos y Bienes de Terceros en Garantía y/o en Administración a Largo Plazo	0	0	0
Depreciación, Deterioro y Amortización Acumulada de Bienes	0	0	0	Provisiones a Largo Plazo	0	0	0
Activos Diferidos	0	0	0	<b>Total de Pasivos No Circulantes</b>	<b>0</b>	<b>0</b>	<b>0</b>
Estimación por Pérdida o Deterioro de Activos no Circulantes	0	0	0	<b>Total del Pasivo</b>	<b>44,813</b>	<b>9,937</b>	<b>0</b>
Otros Activos no Circulantes	0	0	0	<b>HACIENDA PÚBLICA/ PATRIMONIO</b>			
<b>Total de Activos No Circulantes</b>	<b>365,020</b>	<b>236,607</b>	<b>44,813</b>	<b>Hacienda Pública/Patrimonio Contribuido</b>			
<b>Total del Activo</b>	<b>889,908</b>	<b>271,899</b>	<b>271,899</b>	Aportaciones	0	0	0
				Donaciones de Capital	0	0	0
				Actualización de la Hacienda Pública / Patrimonio	0	0	0
				<b>Hacienda Pública/Patrimonio Generado</b>	<b>845,094</b>	<b>261,962</b>	<b>163,962</b>
				Resultados del Ejercicio (Ahorro / Desahorro)	587,626	163,962	0
				Resultados de Ejercicios Anteriores	257,468	87,970	0
				Reservas	0	0	0
				Rectificaciones de Resultados de Ejercicios Anteriores	0	0	0
				<b>Exceso o Insuficiencia en la Actualización de la Hacienda Pública/Patrimonio</b>	<b>0</b>	<b>0</b>	<b>0</b>
				Resultado por Posición Monetaria	0	0	0
				Resultado por Tenencia de Activos no Monetarios	0	0	0
				<b>Total Hacienda Pública/ Patrimonio</b>	<b>845,094</b>	<b>261,962</b>	<b>163,962</b>
				<b>Total del Pasivo y Hacienda Pública / Patrimonio</b>	<b>889,908</b>	<b>271,899</b>	<b>163,962</b>

Bajo protesta de decir verdad declaramos que los Estados Financieros y sus Notas son razonablemente correctos y responsabilidad del emisor


C. HUGO LIBERIO ZEPHERINO PANUO  
 DIRECTOR DE ORO MAPAS DE EL NAYAR



Cuenta Pública 2018  
Organismo Operador Municipal de Agua Potable, Alcantarillado y Saneamiento Del Nayar  
Estado de Actividades  
Del 1 de Enero al 31 de Diciembre de 2018 y 2017  
(Pesos)

Concepto	2018	2017
<b>INGRESOS Y OTROS BENEFICIOS</b>		
Ingresos de la Gestión	82,332	0
Impuestos	0	0
Cuotas y Aportaciones de Seguridad Social	0	0
Contribuciones de Mejoras	0	0
Derechos	82,331	0
Productos	1	0
Aprovechamientos	0	0
Ingresos por Venta de Bienes y Prestación de Servicios	0	0
	0	0
Participaciones, Aportaciones, Convenios, Incentivos Derivados de la Colaboración Fiscal, Fondos Distintos de Aportaciones, Transferencias, Asignaciones, Subsidios y Subvenciones, y Pensiones y Jubilaciones	2,438,700	0
Participaciones, Aportaciones, Convenios, Incentivos Derivados de la Colaboración Fiscal, Fondos Distintos de Aportaciones	0	0
Transferencias, Asignaciones, Subsidios y Subvenciones, y Pensiones y Jubilaciones	2,438,700	0
Otros Ingresos y Beneficios	0	0
Ingresos Financieros	0	0
Incremento por Variación de Inventarios	0	0
Disminución del Exceso de Estimaciones por Pérdida o Deterioro u Obsolescencia	0	0
Disminución del Exceso de Provisiones	0	0
Otros Ingresos y Beneficios Varios	0	0
<b>Total de Ingresos y Otros Beneficios</b>	<b>2,521,033</b>	<b>0</b>
<b>GASTOS Y OTRAS PÉRDIDAS</b>		
Gastos de Funcionamiento	1,933,407	0
Servicios Personales	1,174,741	0
Materiales y Suministros	315,631	0
Servicios Generales	443,035	0
Transferencias, Asignaciones, Subsidios y Otras Ayudas	0	0
Transferencias Internas y Asignaciones al Sector Público	0	0
Transferencias al Resto del Sector Público	0	0
Subsidios y Subvenciones	0	0
Ayudas Sociales	0	0
Pensiones y Jubilaciones	0	0
Transferencias a Fideicomisos, Mandatos y Contratos Análogos	0	0
Transferencias a la Seguridad Social	0	0
Donativos	0	0
Transferencias al Exterior	0	0
Participaciones y Aportaciones	0	0
Participaciones	0	0
Aportaciones	0	0
Convenios	0	0
Intereses, Comisiones y Otros Gastos de la Deuda Pública	0	0
Intereses de la Deuda Pública	0	0
Comisiones de la Deuda Pública	0	0
Gastos de la Deuda Pública	0	0
Costo por Coberturas	0	0
Apoyos Financieros	0	0
Otros Gastos y Pérdidas Extraordinarias	0	0
Estimaciones, Depreciaciones, Deterioros, Obsolescencia y Provisiones	0	0
Disminución de Inventarios	0	0
Aumento por Insuficiencia de Estimaciones por Pérdida o Deterioro y Aumento por Insuficiencia de Provisiones	0	0
Otros Gastos	0	0
Inversión Pública	0	0
Inversión Pública no Capitalizable	0	0
<b>Total de Gastos y Otras Pérdidas</b>	<b>1,933,407</b>	<b>0</b>
<b>Resultados del Ejercicio (Ahorro/Desahorro)</b>	<b>587,626</b>	<b>0</b>

Bajo protesta de decir verdad declaramos que los Estados Financieros y sus Notas son razonablemente correctos y responsabilidad del emisor.

  
 C. HUGO LIBERTO ZEFERINO PANUCO  
 DIRECTOR DE OROMAPAS DE EL NAYAR





Cuenta Pública 2018  
Organismo Operador Municipal de Agua Potable, Alcantarillado y Saneamiento Del Nayar  
Estado de Variación en la Hacienda Pública  
Del 1 de Enero al 31 de Diciembre de 2018  
(pesos)

Concepto	Hacienda Pública/ Patrimonio Contribuido	Hacienda Pública/ Patrimonio Generado de Ejercicios Anteriores	Hacienda Pública/ Patrimonio Generado del Ejercicio	Exceso o Insuficiencia en la Actualización de la Hacienda Pública / Patrimonio	TOTAL
<b>HACIENDA PÚBLICA/PATRIMONIO CONTRIBUIDO NETO 2017</b>	0	0	0	0	0
Aportaciones	0	0	0	0	0
Donaciones de Capital	0	0	0	0	0
Actualización de la Hacienda Pública/Patrimonio	0	0	0	0	0
<b>HACIENDA PÚBLICA /PATRIMONIO GENERADO NETO 2017</b>		97,970	163,992	261,962	
Resultados del Ejercicio (Ahorro/Desahorro)		97,970	163,992	163,992	
Resultados de Ejercicios Anteriores		0	0	0	
Revalúos		0	0	0	
Reservas		0	0	0	
Rectificaciones de Resultados de Ejercicios Anteriores		0	0	0	
<b>EXCESO O INSUFICIENCIA EN LA ACTUALIZACIÓN DE LA HACIENDA PÚBLICA/ PATRIMONIO NETO 2017</b>				0	0
Resultado por Posición Monetaria				0	0
Resultado por Tenencia de Activos no Monetarios				0	0
<b>HACIENDA PÚBLICA / PATRIMONIO NETO FINAL 2017</b>	0	97,970	163,992	261,962	
<b>CAMBIO EN LA HACIENDA PÚBLICA/PATRIMONIO CONTRIBUIDO NETO 2018</b>	0	0	0	0	0
Aportaciones	0	0	0	0	0
Donaciones de Capital	0	0	0	0	0
Actualización de la Hacienda Pública/Patrimonio	0	0	0	0	0
<b>VARIAIONES DE LA HACIENDA PÚBLICA / PATRIMONIO GENERADO NETO 2018</b>		159,499	423,633	583,133	
Resultados del Ejercicio (Ahorro/Desahorro)		159,499	423,633	423,633	
Resultados de Ejercicios Anteriores		0	0	0	
Revalúos		0	0	0	
Reservas		0	0	0	
Rectificaciones de Resultados de Ejercicios Anteriores		0	0	0	
<b>CAMBIO EN EL EXCESO O INSUFICIENCIA EN LA ACTUALIZACIÓN DE LA HACIENDA PÚBLICA/ PATRIMONIO NETO 2018</b>				0	0
Resultado por Posición Monetaria				0	0
Resultado por Tenencia de Activos no Monetarios				0	0
<b>HACIENDA PÚBLICA / PATRIMONIO NETO FINAL 2018</b>	0	257,469	587,626	845,094	

Bajo protesta de decir verdad declaramos que los Estados Financieros y sus Notas son razonablemente correctos y responsabilidad del emisor

C. FUGO LIBERATO ZEFERINO PANUJO  
DIRECTOR DE OROMAPAS DE EL NAYAR




EL SAHÍ AVIUN TABALENTO  
DEL NAYAR  
AÑO 2017

Cuenta Pública 2018  
 Organismo Operador Municipal de Agua Potable, Alcantarillado y Saneamiento Del Nayar  
 Estado de Cambios en la Situación Financiera  
 Del 1 de Enero al 31 de Diciembre de 2018  
 (Pesos)

Concepto	Origen	Aplicación
<b>ACTIVO</b>	<b>0</b>	<b>618,009</b>
<b>Activo Circulante</b>	<b>0</b>	<b>489,596</b>
Efectivo y Equivalentes	0	489,482
Derechos a Recibir Efectivo o Equivalentes	0	114
Derechos a Recibir Bienes o Servicios	0	0
Inventarios	0	0
Almacenes	0	0
Estimación por Pérdida o Deterioro de Activos Circulantes	0	0
Otros Activos Circulantes	0	0
<b>Activo No Circulante</b>	<b>0</b>	<b>128,413</b>
Inversiones Financieras a Largo Plazo	0	0
Derechos a Recibir Efectivo o Equivalentes a Largo Plazo	0	0
Bienes Inmuebles, Infraestructura y Construcciones en Proceso	0	0
Bienes Muebles	0	128,413
Activos Intangibles	0	0
Depreciación, Deterioro y Amortización Acumulada de Bienes	0	0
Activos Diferidos	0	0
Estimación por Pérdida o Deterioro de Activos no Circulantes	0	0
Otros Activos no Circulantes	0	0
<b>PASIVO</b>	<b>34,876</b>	<b>0</b>
<b>Pasivo Circulante</b>	<b>34,876</b>	<b>0</b>
Cuentas por Pagar a Corto Plazo	34,876	0
Documentos por Pagar a Corto Plazo	0	0
Porción a Corto Plazo de la Deuda Pública a Largo Plazo	0	0
Titulos y Valores a Corto Plazo	0	0
Pasivos Diferidos a Corto Plazo	0	0
Fondos y Bienes de Terceros en Garantía y/o Administración a Corto Plazo	0	0
Provisiones a Corto Plazo	0	0
Otros Pasivos a Corto Plazo	0	0
<b>Pasivo No Circulante</b>	<b>0</b>	<b>0</b>
Cuentas por Pagar a Largo Plazo	0	0
Documentos por Pagar a Largo Plazo	0	0
Deuda Pública a Largo Plazo	0	0
Pasivos Diferidos a Largo Plazo	0	0
Fondos y Bienes de Terceros en Garantía y/o en Administración a Largo Plazo	0	0
Provisiones a Largo Plazo	0	0
<b>HACIENDA PÚBLICA/ PATRIMONIO</b>	<b>583,133</b>	<b>0</b>
<b>Hacienda Pública/Patrimonio Contribuido</b>	<b>0</b>	<b>0</b>
Aportaciones	0	0
Donaciones de Capital	0	0
Actualización de la Hacienda Pública / Patrimonio	0	0
<b>Hacienda Pública/Patrimonio Generado</b>	<b>583,133</b>	<b>0</b>
Resultados del Ejercicio (Ahorro / Desahorro)	423,633	0
Resultados de Ejercicios Anteriores	159,499	0
Revalúos	0	0
Reservas	0	0
Rectificaciones de Resultados de Ejercicios Anteriores	0	0
<b>Exceso o Insuficiencia en la Actualización de la Hacienda Pública/Patrimonio</b>	<b>0</b>	<b>0</b>
Resultado por Posición Monetaria	0	0
Resultado por Tenencia de Activos no Monetarios	0	0

Bajo protesta de decir verdad declaramos que los Estados Financieros y sus Notas son razonablemente correctos y responsabilidad del emisor

  
 C. HUGO LIBERATO ZEFERINO PANUCO  
 DIRECTOR DE OROMAPAS DE EL NAYAR



Cuenta Pública 2018  
Organismo Operador Municipal de Agua Potable, Alcantarillado y Saneamiento Del Nayar  
Estado de Flujos de Efectivo  
Del 1 de Enero al 31 de Diciembre de 2018 y 2017  
(Pesos)

Concepto	2018	2017
<b>Flujos de Efectivo de las Actividades de Operación</b>		
<b>Origen</b>	<b>2,531,701</b>	<b>0</b>
Impuestos	0	0
Cuotas y Aportaciones de Seguridad Social	0	0
Contribuciones de mejoras	0	0
Derechos	82,331	0
Productos	0	0
Aprovechamientos	0	0
Ingresos por Venta de Bienes y Prestación de Servicios	0	0
Participaciones, Aportaciones, Convenios, Incentivos Derivados de la Colaboración Fiscal y Fondos Distintos de Aportaciones	0	0
Transferencias, Asignaciones, Subsidios y Subvenciones, y Pensiones y Jubilaciones	2,438,700	0
Otros Orígenes de Operación	10,669	0
<b>Aplicación</b>	<b>1,913,807</b>	<b>0</b>
Servicios Personales	1,174,741	0
Materiales y Suministros	315,631	0
Servicios Generales	423,435	0
Transferencias Internas y Asignaciones al Sector Público	0	0
Transferencias al resto del Sector Público	0	0
Subsidios y Subvenciones	0	0
Ayudas Sociales	0	0
Pensiones y Jubilaciones	0	0
Transferencias a Fideicomisos, Mandatos y Contratos Análogos	0	0
Transferencias a la Seguridad Social	0	0
Donativos	0	0
Transferencias al Exterior	0	0
Participaciones	0	0
Aportaciones	0	0
Convenios	0	0
Otras Aplicaciones de Operación	0	0
<b>Flujos Netos de Efectivo por Actividades de Operación</b>	<b>617,894</b>	<b>0</b>
<b>Flujos de Efectivo de las Actividades de Inversión</b>		
<b>Origen</b>	<b>0</b>	<b>0</b>
Bienes Inmuebles, Infraestructura y Construcciones en Proceso	0	0
Bienes Muebles	0	0
Otros Orígenes de Inversión	0	0
<b>Aplicación</b>	<b>128,413</b>	<b>0</b>
Bienes Inmuebles, Infraestructura y Construcciones en Proceso	128,413	0
Bienes Muebles	0	0
Otras Aplicaciones de Inversión	0	0
<b>Flujos Netos de Efectivo por Actividades de Inversión</b>	<b>-128,413</b>	<b>0</b>
<b>Flujo de Efectivo de las Actividades de Financiamiento</b>		
<b>Origen</b>	<b>0</b>	<b>0</b>
Endeudamiento Neto	0	0
Interno	0	0
Externo	0	0
Otros Orígenes de Financiamiento	0	0
<b>Aplicación</b>	<b>0</b>	<b>0</b>
Servicios de la Deuda	0	0
Interno	0	0
Externo	0	0
Otras Aplicaciones de Financiamiento	0	0
<b>Flujos netos de Efectivo por Actividades de Financiamiento</b>	<b>0</b>	<b>0</b>
<b>Incremento/Disminución Neta en el Efectivo y Equivalentes al Efectivo</b>	<b>489,481</b>	<b>0</b>
<b>Efectivo y Equivalentes al Efectivo al inicio del Ejercicio</b>	<b>31,023</b>	<b>0</b>
<b>Efectivo y Equivalentes al Efectivo al final del Ejercicio</b>	<b>520,504</b>	<b>0</b>

Bajo protesta de decir verdad declaramos que los Estados Financieros y sus Notas son razonablemente correctos y responsabilidad del emisor

  
 C. HUGO LIBERATO ZEFERINO PANUCO  
 DIRECTOR DE OROMAPAS DE EL NAYAR



Cuenta Pública 2018  
**MUNICIPIO DE EL NAVAR**  
 Organismo Operador Municipal de Agua Potable, Alcantarillado y Saneamiento Del Navar  
 Del 1 de Enero al 31 de Diciembre de 2018  
 (Pesos)

Concepto	Saldo Inicial 1	Cargos del Periodo 2	Abonos del Periodo 3	Saldo Final 4=(1+2-3)	Variación del Periodo (4-1)
<b>ACTIVO</b>					
<b>Activo Circulante</b>	<b>35,291</b>	<b>5,105,920</b>	<b>4,616,323</b>	<b>524,887</b>	<b>489,596</b>
Efectivo y Equivalentes	31,023	2,547,298	2,057,816	520,505	489,482
Derechos a Recibir Efectivo o Equivalentes	4,268	2,532,579	2,532,465	4,382	114
Derechos a Recibir Bienes o Servicios	0	26,042	26,042	0	0
Inventarios	0	0	0	0	0
Almacenes	0	0	0	0	0
Estimación por Pérdida o Deterioro de Activos Circulantes	0	0	0	0	0
Otros Activos Circulantes	0	0	0	0	0
<b>Activo No Circulante</b>	<b>236,607</b>	<b>128,413</b>	<b>0</b>	<b>365,020</b>	<b>128,413</b>
Inversiones Financieras a Largo Plazo	0	0	0	0	0
Derechos a Recibir Efectivo o Equivalentes a Largo Plazo	0	0	0	0	0
Bienes Inmuebles, Infraestructura y Construcciones en Proceso	0	0	0	0	0
Bienes Muebles	236,607	128,413	0	365,020	128,413
Activos Intangibles	0	0	0	0	0
Depreciación, Deterioro y Amortización Acumulada de Bienes	0	0	0	0	0
Activos Diferidos	0	0	0	0	0
Estimación por Pérdida o Deterioro de Activos no Circulantes	0	0	0	0	0
Otros Activos no Circulantes	0	0	0	0	0
<b>TOTAL DEL ACTIVO</b>	<b>271,899</b>	<b>5,234,333</b>	<b>4,616,323</b>	<b>889,908</b>	<b>618,009</b>

Bajo protesta de decir verdad declaramos que los Estados Financieros y sus Notas son razonablemente correctos y responsabilidad del emisor

C. HUGO LIBERATO ZEFERINO PANUCCO  
 DIRECTOR DE OROMAPAS DE EL NAVAR




EL NAVAR AVIANTAMBIENTE S. DE RL  
**DEL NAVAR**  
 2017-2018




Cuenta Pública 2018  
 Organismo Operador Municipal de Agua Potable, Alcantarillado y Saneamiento Del Nayar  
 Estado Analítico de la Deuda y Otros Pasivos  
 Del 1 de Enero al 31 de Diciembre de 2018  
 (Pesos)

Denominación de las Deudas	Moneda de Contratación	Institución o País Acreedor	Saldo Inicial del Periodo	Saldo Final del Periodo
<b>DEUDA PÚBLICA</b>				
<b>Corto Plazo</b>				
<b>Deuda Interna</b>			0	0
Instituciones de Crédito	Peso	México	0	0
Títulos y Valores	Peso	México	0	0
Arendamientos Financieros	Peso	México	0	0
<b>Deuda Externa</b>			0	0
Organismos Financieros Internacionales	Peso	México	0	0
Deuda Bilateral	Peso	México	0	0
Títulos y Valores	Peso	México	0	0
Arendamientos Financieros	Peso	México	0	0
<b>Subtotal a Corto Plazo</b>			0	0
<b>Largo Plazo</b>				
<b>Deuda Interna</b>			0	0
Instituciones de Crédito	Peso	México	0	0
Títulos y Valores	Peso	México	0	0
Arendamientos Financieros	Peso	México	0	0
<b>Deuda Externa</b>			0	0
Organismos Financieros Internacionales	Peso	México	0	0
Deuda Bilateral	Peso	México	0	0
Títulos y Valores	Peso	México	0	0
Arendamientos Financieros	Peso	México	0	0
<b>Subtotal a Largo Plazo</b>			0	0
<b>Otros Pasivos</b>	Peso	México	9,937	44,813
<b>Total Deuda y Otros Pasivos</b>			9,937	44,813

Bajo protesta de decir verdad, declaramos que los Estados Financieros y sus Notas son razonablemente correctos y responsabilidad del emisor.

  
 C. HUGO LIBERATO ZEFERINO PANICO  
 DIRECTOR DE OROMAPAS DE EL NAYAR





**ORO  
MAPAS**  
Del Nayar

**H) INFORMES SOBRE PASIVO CONTINGENTE**

**NO APLICA**



**ORO  
MAPAS  
Del Nayar**

## NOTAS A LOS ESTADOS FINANCIEROS

### a) NOTAS DE DESGLOSE

#### I.- Notas al Estado de Situación Financiera

##### Activo

##### 1).- Efectivo y Equivalentes

Al 31 de diciembre de 2018, el Estado de Situación Financiera del Organismo Operador de Agua Potable, Alcantarillado y Saneamiento del Municipio de el Nayar, Nayarit refleja en este rubro los siguientes saldos:

Descripción	Importe
BANCOS/TESORERIA	\$520,505.28
<b>Total:</b>	<b>\$520,505.28</b>

##### 2).- Derechos a recibir efectivo y equivalentes y bienes o servicios a recibir.

Descripción	Importe
DEUDORES DIVERSOS POR COBRAR A CORTO PLAZO	\$4,382.07
<b>Total:</b>	<b>\$4,382.07</b>

##### 3).- NO APLICA

##### 4).-Bienes disponibles para su transformación y consumo. (NO APLICA)

##### 5).-Cuentas de Almacén. (NO APLICA)



**ORO  
MAPAS**  
Del Nayar

6).-Inversiones Financieras de Fideicomisos. (NO APLICA)

7).-SalDOS de Participaciones y Aportaciones de Capital. (NO APLICA)

8).-Bienes Muebles e Inmuebles.

Cuenta contable	No. de inventario	Descripción del bien	Marca	Modelo	Valor del bien	Estado físico	Área de adscripción	Resguardo (si/no)
1241	OROMAPAS/1241-1/01	COMPUTADORA PORTATIL	TOSHIBA	N/A	4,000.00	REGULAR	OROMAPAS	Si
1241	OROMAPAS/1241-1/02	COMPUTADORA PORTATIL	GHIA	N/A	4,000.00	REGULAR	OROMAPAS	Si
1241	OROMAPAS/1241-1/03	CAÑON	VIEWSONIC	N/A	3,300.00	REGULAR	OROMAPAS	Si
1241	OROMAPAS/1241-1/11	AIRE ACONDICIONADO			6,100.00	REGULAR	OROMAPAS	Si
1246	OROMAPAS/1246-1/04	PLANTA DIÉSEL	CHEVROLET	N/A	18,000.00	REGULAR	OROMAPAS	Si
1246	OROMAPAS/1246-1/05	PLANTA DIÉSEL DE FIERRO	GUMIS	4B3.9G2	15,000.00	REGULAR	OROMAPAS	Si
1246	OROMAPAS/1246-1/06	PLANTA MOTOBOMBA DE GASOLINA, DE FIERRO	SILKON	405C40039	15,000.00	REGULAR	OROMAPAS	Si
1246	OROMAPAS/1246-1/07	SOLDADORA DE FIERRO	S/M	N/A	3,900.00	REGULAR	OROMAPAS	Si
1246	OROMAPAS/1246-1/08	MOTOR SUMERGIBLE	S/M	N/A	40,000.00	REGULAR	OROMAPAS	Si
1246	OROMAPAS/1246-1/09	SOLDADORA DE FIERRO	S/M	N/A	13,998.00	REGULAR	OROMAPAS	Si
1246	OROMAPAS/1246-1/12	TRANSFORMADOR			67,168.64	REGULAR	OROMAPAS	Si
1246	OROMAPAS/1246-1/10	EQUIPO DE BOMBEO			78,740.80	REGULAR	OROMAPAS	Si

9).-Activos Intangibles y Diferidos. (NO APLICA)

10).-Criterios utilizados para la Estimación. (NO APLICA)

11).-Otros Activos Circulantes y No Circulantes. (NO APLICA)





**ORO  
MAPAS  
Del Nayar**

## Pasivo

### 1).-Relación de Cuentas y Documentos por Pagar.

Descripción	Importe
CUENTAS POR PAGAR A CORTO PLAZO	\$ 44,813.20
<b>Total:</b>	<b>\$ 44,813.20</b>

El saldo de Cuentas por Pagar a Corto Plazo se encuentra respaldado en bancos y corresponde a retenciones de Impuesto sobre la Renta y pagos pendientes por pagar a los trabajadores de OROMAPAS mismo que se cubrirá en el Primer Trimestre del Ejercicio 2019.

### 2).- Fondos de bienes de terceros en administración. (NO APLICA)

### 3).- Pasivos diferidos y otros. (NO APLICA)

## II Notas al Estado de Actividades

### INGRESOS DE GESTIÓN

#### 1).- Ingresos de Gestión

De conformidad con lo establecido en el Plan de Cuentas emitido por el Consejo Nacional de Armonización Contable (CONAC), los Ingresos y Otros Beneficios son aquellos que provienen de los ingresos de gestión, derechos, participaciones, aportaciones, transferencias, asignaciones, subsidios, otras ayudas y otros ingresos.

En virtud de lo anterior, en este primer agregado del Estado de Actividades se reporta la obtención de ingresos por Derechos un total de \$ 82,331.36 (Ochenta y dos mil, trescientos treinta y un pesos 36/100 M.N.), Productos de tipo corriente un total de \$1.09 (Un peso pesos 09/100 M.N.) y por Subsidios un total de \$2,438,700.35 (Dos millones cuatrocientos treinta y ocho pesos 35/100 M.N.) presentando en el siguiente cuadro los rubros del CRI (Clasificador por Rubros de Ingresos) que conforman dicha cifra:



**ORO  
MAPAS  
Del Nayar**

Descripción	Importe
41-01 Derechos por el uso, goce, aprovechamiento o explotación de bienes de dominio público	\$79,771.36
43-01 Derechos por prestación de servicios	\$2,560.00
51-04 Productos de tipo corriente	1.09
93-01 Subsidios y Subvenciones	\$2,438,700.35
<b>Total:</b>	<b>\$2,521,032.80</b>

A continuación se muestran de manera detallada los ingresos obtenidos durante el ejercicio fiscal 2018.

#### DERECHOS

Este rubro está compuesto de los ingresos por Derechos que recibe el Organismo Operador de Agua Potable, Alcantarillado y Saneamiento del Municipio de el Nayar, Nayarit; por la prestación de servicios de agua potable, drenaje y alcantarillado, mismos que están aprobados por su Junta de Gobierno.

Descripción	Importe
Derechos por prestación de servicios	\$82,331.36
<b>Total:</b>	<b>\$82,331.36</b>

#### PRODUCTOS

Este rubro está compuesto de los ingresos que recibe el Organismo Operador de Agua Potable, Alcantarillado y Saneamiento del Municipio de el Nayar; por los rendimientos financieros que genera la cuenta bancaria productiva.

Descripción	Importe
Productos de tipo corriente	\$1.09
<b>Total:</b>	<b>\$1.09</b>



**ORO  
MAPAS  
Del Nayar**

## **PARTICIPACIONES Y APORTACIONES**

Este rubro está compuesto por los ingresos por Transferencias, Asignaciones, Subsidios y Otras Ayudas para el Organismo Operador de Agua Potable, Alcantarillado y Saneamiento del Municipio de el Nayar, Nayarit que se reciben del Municipio de Del Nayar mismos que se encuentran publicados en el Presupuesto de Egresos para la Municipalidad de Del Nayar, Nayarit en el ejercicio fiscal 2018.

<b>Descripción</b>	<b>Importe</b>
Subsidios	\$2,438,700.35
<b>Total:</b>	<b>\$2,438,700.36</b>

### **2.-Otros ingresos. (NO APLICA)**

## **GASTOS Y OTRAS PÉRDIDAS**

### **1).- GASTOS Y OTRAS PÉRDIDAS**

Conforme a lo descrito en el Plan de Cuentas emitido por el Consejo Nacional de Armonización Contable (CONAC), este apartado está representado por el importe de los gastos y otras pérdidas del ente público, incurridos por gastos de funcionamiento, intereses, transferencias, participaciones y subsidios, otras pérdidas de la gestión y extraordinarias, entre otras.

Al respecto, en materia del ejercicio del gasto 2018 que corresponde a este segundo agregado del Estado de Actividades, El Organismo Operador de Agua Potable, Alcantarillado y Saneamiento del Municipio de el Nayar, Nayarit ha erogado un monto de \$2,061,820.07 (Dos millones, sesenta y un mil, ochocientos veinte pesos 07/100 M.N.), mostrando en el siguiente cuadro los grupos que integran dicha cantidad:





**ORO  
MAPAS  
Del Nayar**

Descripción	Parcial	Importe
SERVICIOS PERSONALES	1,174,741.42	
MATERIALES Y SUMINISTROS	315,630.67	
SERVICIOS GENERALES	443,035.08	
BIENES MUEBLES, INMUEBLES E INTANGIBLES	128,412.90	
<b>Total:</b>		<b>2,061,820.07</b>

### III Notas al Estado de Variaciones en la Hacienda Pública / Patrimonio

1).- Monto y procedencia de los recursos que modifican al patrimonio generado de Ejercicios anteriores.

Descripción	Ejercicio	Importe
RESULTADO DE EJERCICIOS ANTERIORES	2011	-\$29,931.34
RESULTADO DE EJERCICIOS ANTERIORES	2012	\$68,894.05
RESULTADO DE EJERCICIOS ANTERIORES	2013	-\$29,564.75
RESULTADO DE EJERCICIOS ANTERIORES	2014	\$63,208.74
RESULTADO DE EJERCICIOS ANTERIORES	2015	13,053.44
RESULTADO DE EJERCICIOS ANTERIORES	2016	12,192.03
RESULTADO DE EJERCICIOS ANTERIORES	2017	159,616.69
<b>Total:</b>		<b>\$257,468.86</b>





**ORO  
MAPAS  
Del Nayar**

El monto de \$257,468.86 (Doscientos cincuenta y siete mil, cuatrocientos sesenta y ocho pesos 86/100 M.N.) corresponde a las variaciones de los ejercicios 2011, 2012, 2013, 2014, 2015, 2016 y 2017 cantidad que se desconoce su procedencia ya que las administraciones anteriores no dejaron ningún sustento.

**2).- Monto y procedencia de los recursos que modifican al patrimonio generado del Ejercicio (2018).**

Descripción	Ejercicio	Importe
RESULTADO DEL EJERCICIO	2018	\$587,625.63
<b>Total:</b>		<b>\$587,625.63</b>

**3).-Monto y procedencia de los recursos que modifican el patrimonio contribuido.  
(NO APLICA)**

**IV).- Notas al Estado de Flujos de Efectivo**

**1).- Análisis de saldos inicial y final**

A continuación se presentan los saldos inicial y final que figuran en la última parte del Estado de Flujo de Efectivo en la cuenta de efectivo y equivalentes, como sigue:

Descripción	2018	2017	Variación
BANCOS/TESORERIA	\$520,504.00	\$31,023.00	\$489,481.00
<b>Total:</b>	<b>\$520,504.00</b>	<b>\$31,023.00</b>	<b>\$489,481.00</b>



**ORO  
MAPAS  
Del Nayar**

**2).- Detalle de Adquisición de Bienes Muebles e Inmuebles**

Se adquirió en el ejercicio 2018 un equipo de bombeo por la cantidad de \$122,148.90

**3).- Conciliación de los Flujos de Efectivo Netos de las Actividades de Operación y la Cuenta de Ahorro y Desahorro.**

	<b>2018</b>	<b>2017</b>
Ahorro/Desahorro antes de rubros Extraordinarios	\$587,626.00	\$163,992.00
Movimientos de partidas (o rubros) que no afectan el efectivo		
Depreciación		
Amortización		
Incremento en las provisiones		
Incremento en inversiones producido por revaluación		
Ganancia/Perdida en venta de propiedad, planta y equipo		
Incremento en cuentas por cobrar		
Partidas Extraordinarias		



**ORO  
MAPAS  
Del Nayar**

V).- Conciliación entre los Ingreso presupuestarios y contables y los Egresos presupuestarios y los Gastos Contables.

<b>ORGANISMO OPERADOR DE AGUA POTABLE, ALCANTARILLADO Y SANEAMIENTO DEL MUNICIPIO DE EL NAYAR, NAYARIT.</b>		
<b>Conciliación entre los Ingresos Presupuestarios y Contables</b>		
<b>Correspondiente del 1 de Enero al 31 de Diciembre</b>		
<b>(Cifras en pesos)</b>		
<b>1. Ingresos Presupuestarios</b>		<b>2,531,701.00</b>

<b>2. Más ingresos contables no presupuestarios</b>		<b>0.00</b>
Incremento por variación de inventarios		
Disminución del exceso de estimaciones por pérdida o deterioro u obsolescencia		
Disminución del exceso de provisiones		
Otros ingresos y beneficios varios		
Otros ingresos contables no presupuestarios		

<b>3. Menos ingresos presupuestarios no contables</b>		<b>0.00</b>
Productos de capital		
Aprovechamientos capital		
Ingresos derivados de financiamientos		
Otros Ingresos presupuestarios no contables		

<b>4. Ingresos Contables</b>		<b>\$ 2,531,701.00</b>
------------------------------	--	------------------------





**ORO  
MAPAS  
Del Nayar**

<b>ORGANISMO OPERADOR DE AGUA POTABLE, ALCANTARILLADO Y SANEAMIENTO DEL MUNICIPIO DE EL NAYAR, NAYARIT.</b>		
<b>Conciliación entre los Egresos Presupuestarios y los Gastos Contables</b>		
<b>Correspondiente del 1 de Enero al 31 de Diciembre</b>		
<b>(Cifras en pesos)</b>		
<b>1. Total de egresos (presupuestarios)</b>		<b>\$2,042,220.00</b>

<b>2. Menos egresos presupuestarios no contables</b>		<b>0.00</b>
Mobiliario y equipo de administración		
Mobiliario y equipo educacional y recreativo		
Equipo e instrumental médico y de laboratorio		
Vehículos y equipo de transporte		
Equipo de defensa y seguridad		
Maquinaria, otros equipos y herramientas		
Activos biológicos		
Bienes inmuebles		
Activos intangibles		
Obra pública en bienes propios		
Acciones y participaciones de capital		
Compra de títulos y valores		
Inversiones en fideicomisos, mandatos y otros análogos		
Provisiones para contingencias y otras erogaciones		
Especiales		
Amortización de la deuda publica		





**ORO  
MAPAS  
Del Nayar**

Adeudos de ejercicios fiscales anteriores (ADEFAS)		
Otros Egresos Presupuestales No Contables		

<b>3. Más gastos contables no presupuestales</b>		<b>0.00</b>
Estimaciones, depreciaciones, deterioros, obsolescencia y amortizaciones		
Provisiones		
Disminución de inventarios		
Aumento por insuficiencia de estimaciones por pérdida o deterioro u obsolescencia		
Aumento por insuficiencia de provisiones		
Otros Gastos		
Otros Gastos Contables No Presupuestales		
<b>4. Total de Gasto Contable</b>		<b>\$2,042,220.00</b>

**b).- Notas de Memoria (Cuentas de Orden)**

Es conveniente anotar que las cuentas de orden se utilizan para registrar movimientos de valores que no afectan o modifican el balance de esta institución, sin embargo, su incorporación en libros es necesaria con fines de recordatorio contable, de control y en general sobre los aspectos administrativos, o bien para consignar sus derechos o responsabilidades contingentes que puedan o no presentarse en el futuro.

**a).- Cuentas de Orden Contables. (NO APLICA)**

Durante el ejercicio 2018 este Organismo Operador de Agua Potable, Alcantarillado y Saneamiento del Municipio de el Nayar, Nayarit, no manejo Cuentas de Orden contables.



**ORO  
MAPAS  
Del Nayar**

## **b).- Cuentas de Orden Presupuestarias**

De acuerdo con el Plan de Cuentas que forma parte del Manual de Contabilidad emitido por el Consejo Nacional de Armonización Contable (CONAC), las Cuentas de Orden Presupuestarias representan el importe de las operaciones presupuestarias que afectan la Ley de Ingresos y el Presupuesto de Egresos.

### **1).- Cuentas de Ingresos**

En cumplimiento a lo estipulado en la fracción II del artículo 38 de la Ley General de Contabilidad Gubernamental, el registro de las etapas del presupuesto del Organismo Operador de Agua Potable, Alcantarillado y Saneamiento del Municipio de el Nayar, Nayarit, refleja en lo relativo al ingreso, el estimado, modificado, devengado y recaudado.

Los movimientos aplicados a dichos momentos contables aparecen reflejados en el apartado de Información Presupuestaria de este documento.

### **2).- Cuentas de Egresos**

En cumplimiento a lo estipulado en la fracción I del artículo 38 de la Ley General de Contabilidad Gubernamental, el registro de las etapas del presupuesto del Organismo Operador de Agua Potable, Alcantarillado y Saneamiento del Municipio de el Nayar, Nayarit, refleja en lo relativo al gasto, el aprobado, modificado, comprometido, devengado, ejercido y pagado.

Los movimientos aplicados a dichos momentos contables aparecen reflejados en el apartado de Información Presupuestaria de este documento.



## **C)- Notas de Gestión Administrativa**

### **1.- Introducción**

Los estados financieros constituyen la base financiera para la evaluación del desempeño, la rendición de cuentas, la transparencia fiscal y la fiscalización de la Cuenta Pública.

Al respecto, el objetivo que se persigue con la redacción de las presentes notas de gestión administrativa consiste en la revelación del contexto y de los aspectos económicos - financieros más relevantes que influyeron en las decisiones del período y que fueron considerados en la elaboración de los Estados financieros, para la mayor comprensión de los mismos y sus particularidades.

### **2.- Panorama Económico y Financiero**

#### **a).- Entorno Externo**

En el mundo, con sus diversas y abundantes formas de vida, que incluyen a más de 6.000 millones de seres humanos, se enfrenta en el siglo veintiuno con una grave crisis del agua. Todas las señales parecen indicar que la crisis se está empeorando y que continuará haciéndolo, a no ser que se emprendan acciones correctivas. Se trata de una crisis de gestión de los recursos hídricos, esencialmente causada por la utilización de métodos inadecuados. La verdadera tragedia de esta crisis, sin embargo, es su efecto sobre la vida cotidiana de las poblaciones pobres, que sufren el peso de las enfermedades relacionadas con el agua, viviendo en entornos degradados y a menudo peligrosos, luchando por conseguir una educación para sus hijos, por ganarse la vida y por solventar a sus necesidades básicas de alimentación. La crisis pesa asimismo sobre el entorno natural, debido a los desechos que se vierten a diario y por el exceso de uso o uso indebido que de él se hace, con aparente desinterés por las consecuencias y por las generaciones venideras.

En realidad, se trata fundamentalmente de un problema de cultura y de comportamiento, problemas en su mayoría identificables y localizables. Actualmente se trabaja en difundir los conocimientos y la pericia necesarios para abordarlos y han elaborado excelentes herramientas conceptuales, tales como la equidad y la noción de sustentabilidad. Sin embargo, la inercia de los líderes y la ausencia de una conciencia clara sobre la magnitud problema por parte de la población mundial (en muchos casos no suficientemente autónoma para reaccionar), resultan en un vacío de medidas correctivas oportunas y necesarias.

El estado de pobreza de un amplio porcentaje de la población mundial es a la vez un síntoma y una causa de la crisis del agua. El hecho de facilitar a los pobres un mejor acceso a un agua mejor gestionada puede contribuir a la erradicación de la pobreza, tal como lo muestra el *Informe de las Naciones Unidas sobre el Desarrollo de los Recursos Hídricos en el Mundo*.

Fuente: [The World Water Development Report (WWDR)].





**ORO  
MAPAS  
Del Nayar**

## **b).- Entorno Nacional**

En México el marco del Desarrollo Humano Sustentable, el adecuado manejo y preservación del agua tiene un papel fundamental y se relaciona con el bienestar social, con el desarrollo económico y con la preservación de la riqueza ecológica.

México enfrenta enormes desafíos en materia del recurso hídrico, asociados tanto con las características naturales propias del territorio, como al intenso crecimiento poblacional.

Adicionalmente, en el país están aumentando los efectos asociados al cambio climático y de esta manera los huracanes y sequías que se presentan periódicamente provocan severos daños.

La población ha representado un factor determinante en la disminución de la disponibilidad de agua; en un futuro, el aumento del número de habitantes y las metas establecidas para incrementar las coberturas de agua potable, incidirán en la demanda del recurso, pues se requerirán mayores volúmenes de agua para uso doméstico.

Las sequías como aspecto asociado con la escasez del recurso, se constituyen como factor de incremento en la demanda de agua, se presentan con mayor recurrencia en las zonas áridas y semiáridas de nuestro país, afectando principalmente a los Organismos de Cuenca Lerma- Santiago-Pacífico (al que pertenece el Municipio de Del Nayar; Nayarit), Cuencas Centrales del Norte, Pacífico Norte, Río Bravo, Península de Baja California, Balsas y Noroeste.

## **ENTORNO LOCAL**


En cumplimiento con sus facultades el OROMAPAS durante el ejercicio 2018, enfrenta diferentes problemas a los del entorno externo y nacional como lo es la escasez de agua, en primer término, el entorno geográfico de montañas donde se localizan las poblaciones muy lejanas a los pozos abastecedores, se han tenido serias dificultades para cumplir con la tarea de abastecer agua potable en cantidad a la ciudadanía en Jesús María en este ejercicio, debido a las siguientes causas:

Por lluvias atípicas en el Municipio, se inundaron y azolvieron las galerías filtrantes, dañando las bombas de varias localidades, requiriendo fuertes inversiones en reparaciones de bombas, pozos y galerías

Se han adoptado medidas por suministrar el agua al pueblo de manera suficiente, en 2018 en el Municipio de Del Nayar

Aun cuando el suministro de agua potable no fue la suficiente para abastecer a Jesús María, por la cantidad mínima extraída se atendieron los sistemas de captación, almacenamiento, conducción y cloración de la misma, para que ésta pueda llegar a los hogares en las mejores condiciones y no represente un riesgo en la salud de la población,





**ORO  
MAPAS  
Del Nayar**

de manera adicional se cubrió esta deficiencia dando suministro a la población a través de pipas en tanto se terminaban las obras que ejecutó el Municipio de Del Nayar; Nayarit

El OROMAPAS trabaja en campañas de cultura de agua en instituciones educativas en Jesús María; Nayarit.

### **3.- Autorización e Historia**

#### **a).- Fecha de creación del ente**

El 22 de julio del año 2000, mediante Decreto Administrativo crea el organismo público descentralizado con personalidad jurídica y patrimonio propio, que se denomina "Organismo Operador Municipal de Agua Potable, Alcantarillado y Saneamiento de El Nayar; Nayarit".

#### **b).- Principales cambios en su estructura**

Se realizaron cambios en su estructura, misma que desglosamos a continuación:

- I. Junta de Gobierno
- II. Consejo Consultivo
- III. Director General
- IV. Comisario
- V. Consejos de agua
- VI. Unidad (es) Administrativa (s)  
Unidad (es) Operativa (s)

### **4.- Organización y Objeto Social**

#### **a) Objeto Social**

El Organismo Operador Municipal de Agua Potable, Alcantarillado y Saneamiento de El Nayar; Nayarit; tiene como objeto administrar, operar, mantener, conservar y mejorar el servicio público de agua potable y alcantarillado y los servicios relativos al saneamiento, a los centros de población y asentamientos humanos del Municipio de Del Nayar; Nayarit.



**ORO  
MAPAS  
Del Nayar**

#### **b) Principal Actividad**

Prestar los servicios públicos de calidad fortaleciendo la operación de los sistemas de agua potable del municipio, mediante la administración de fuentes de abastecimiento de agua potable para efectuar la distribución eficiente del vital líquido.

#### **c) Ejercicio Fiscal**

De conformidad con lo establecido en los Postulados Básicos de Contabilidad Gubernamental emitidos por el Consejo Nacional de Armonización Contable (CONAC), particularmente en la explicación del término denominado Periodo Contable, se precisó que en lo que se refiere a la Contabilidad Gubernamental el período relativo es de un año calendario que comprende a partir del 1 de enero hasta el 31 de diciembre y está directamente relacionado con la ejecución de la Ley de Ingresos y el ejercicio del Presupuesto de Egresos.

En este caso, el período que corresponde al Ejercicio Fiscal que se reporta, comprende del 1 de enero al 31 de diciembre de 2018.

#### **d) Régimen Jurídico**

Organismo Operador Municipal de Agua Potable, Alcantarillado y Saneamiento de El Nayar; Nayarit; como Organismo Descentralizado del Municipio de Del Nayar; Nayarit, con personalidad jurídica y patrimonio propio con base en la Ley de Agua Potable y alcantarillado del Estado de Nayarit donde se establecen los objetivos, naturaleza, estructura, administración, atribuciones o facultades y demás disposiciones que permitan la eficiente operación del Organismo Descentralizado Municipal que se publicó mediante decreto en el periódico oficial del Gobierno del Estado de Nayarit el 22 de julio del año 2000.

#### **e) Consideraciones Fiscales del Ente**

El artículo 1o del Código Fiscal de la Federación establece que las personas físicas y las morales, están obligadas a contribuir para los gastos públicos conforme a las leyes fiscales respectivas, sin embargo, en el cuarto párrafo del mismo precepto se señala que las personas que de conformidad con las leyes fiscales no estén obligadas a pagar contribuciones, únicamente tendrán las otras obligaciones que establezcan en forma expresa las propias leyes.

La Ley del Impuesto Sobre la Renta considera a los Estados (de la república) dentro del Título III que se denomina "Del Régimen de las Personas Morales con Fines No Lucrativos", disponiendo en el artículo 102 que éstos sólo tendrán las obligaciones de retener y enterar



**ORO  
MAPAS  
Del Nayar**

el impuesto y exigir la documentación que reúna los requisitos fiscales, cuando hagan pagos a terceros y estén obligados a ello en términos de Ley.

Ante esto, el Organismo Operador de Agua Potable, Alcantarillado y Saneamiento del Municipio De El Nayar, Nayarit se encuentra inscrito en el Registro Federal de Contribuyentes (OOA000722MG6), quedando considerado en el Servicio de Administración Tributaria (SAT) con la actividad denominada "Captación, tratamiento y suministro de agua para uso doméstico" y con las obligaciones que se desglosan a continuación:

- Presentar el Entero de Retenciones Mensuales de ISR por sueldos y salarios.
- Presentar la declaración informativa anual de pagos y retenciones de servicios profesionales, Personas Morales, Impuesto Sobre la Renta
- Presentar la declaración informativa anual de retenciones de ISR por sueldos y salarios e ingresos asimilados a salarios.
- Presentar el Entero de retenciones mensuales de ISR por ingresos asimilados a salarios.
- Presentar la Declaración informativa de IVA con la anual de ISR.
- Presentar la declaración informativa mensual de operaciones con terceros de IVA.
- Presentar el Entero de retención de ISR por servicios profesionales, Mensual.
- Presentar Entero de retenciones de IVA Mensual.
- Presentar Pago definitivo mensual de IVA.
- Presentar Informativa anual del subsidio para el empleo.

#### **f) Estructura organizacional básica**

**Director General**

**Personal Operativo:**

Auxiliar Administrativo (1)

Operadores de Plantas (4)

Operadores de Válvula (3)

Chofer (1)

Técnico de agua limpia (1)

Supervisor (1)





**ORO  
MAPAS  
Del Nayar**

**g).- Fideicomisos, mandatos y análogos (NO APLICA)**

## **5.- Bases de preparación de los Estados Financieros**

### **a).- Normatividad emitida por CONAC**

Los Estados Financieros que se presentan en este documento han sido preparados con apego a las disposiciones establecidas en la Ley General de Contabilidad Gubernamental y con sujeción a la normatividad y lineamientos emitidos por el Consejo Nacional de Armonización Contable (CONAC).

### **b).- Normatividad aplicada**

En forma particular, se informa que la elaboración de los estados contables y presupuestarios se ha realizado en base a las normas y metodología previstas en el apartado de Estados Financieros del Manual de Contabilidad Gubernamental.

### **c).- Postulados básicos**

Así mismo, en el registro de las operaciones y en la emisión de información financiera y Presupuestal se da debido cumplimiento a los Postulados Básicos de Contabilidad Gubernamental, ya que éstos proporcionan el sustento técnico para la práctica contable a través de definiciones, explicaciones y razonamientos en la materia.

### **d).- Normatividad aplicada. (NO APLICA)**

### **e).- Implementación de la base devengada. (NO APLICA)**

## **6.- Políticas de Contabilidad significativa**

### **a).- Método para la actualización**

Han cumplido con las disposiciones marcadas en la Ley General de Contabilidad Gubernamental que tiene por objeto establecer los criterios generales que regirán la contabilidad gubernamental y la emisión de información financiera de los entes públicos, con el fin de lograr su adecuada armonización.





**ORO  
MAPAS  
Del Nayar**

Con tal motivo, las principales Políticas del Régimen Estatal de Protección Social en Salud en materia de Rendición de Cuentas están orientadas a que la contabilidad gubernamental facilite el registro y la fiscalización de los activos, pasivos, ingresos y gastos y, en general, contribuir a medir la eficacia, economía y eficiencia del gasto e ingresos públicos, la administración de la deuda pública, incluyendo las obligaciones contingentes y el patrimonio del Estado, en cumplimiento a lo estipulado en el artículo 2 de la Ley comentada.

**b).- Operaciones en el extranjero (NO APLICA)**

**c).- Método de valuación de la inversión en acciones. (NO APLICA)**

**d).- Sistema y método de valuación de inventarios. (NO APLICA) no se tienen bienes registrados.**

**e).- Beneficios a empleados. (NO APLICA)**

**f).- Provisiones. (NO APLICA)**

**g).- Reservas. (NO APLICA)**

**h).- Cambios en políticas contables y corrección de errores. (NO APLICA)**

**i).- Reclasificaciones. (NO APLICA)**

**j).- Depuración y cancelación de saldos. (NO APLICA)**

#### **7.- Posición en Memoria Extranjera y Protección por Riesgo Cambiario**

Este apartado de las Notas de Gestión Administrativa no aplica en nuestro caso, ya que durante el Ejercicio Fiscal 2018 el Organismo Descentralizado no realizó operaciones en moneda extranjera que afectaran los rubros de activo y pasivo.

#### **8.- Reporte Analítico del Activo. (NO APLICA)**



**ORO  
MAPAS  
Del Nayar**

**9.- Fideicomisos, mandatos y análogos. (NO APLICA).**

**10.-Reporte de la Recaudación**

**a).- Ingresos de Gestión (NO APLICA)**

**b).- Ingresos Federales (NO APLICA)**

**11.- Información sobre la deuda y el reporte analítico de la deuda. (NO APLICA)**

**12.- Calificaciones otorgadas. (NO APLICA)**

**13.- Proceso de Mejora.**

El establecimiento del programa operativo anual 2018

**a).- Principales políticas de control interno**

La establecida fue el establecer indicadores de desempeño y los mismos fueron avalados por el comisario del organismo descentralizado.

**b).- Medidas de desempeño financiero, metas y alcance**

Las medidas fueron de austeridad dado que no se recabaron ingresos propios como se tenían previstos y dada la emergencia de desabasto de agua se suministró con pipas a la población.

Una de las medidas financieras adoptadas es la reparación de los pozos de agua en coordinación con el Municipio y reestablecer el suministro de agua. Como resultado podremos mejorar los ingresos y alcanzar las metas, que para este ejercicio no captamos los ingresos proyectados por la problemática de fallas en equipos y otras de efectos climáticos que han afectado en que se han secado los pozos donde se extrae el agua.

**14.- Información por segmentos. (NO APLICA)**



**ORO  
MAPAS  
Del Nayar**

**15.- Eventos posteriores al cierre. (NO APLICA)**

**16.- Partes Relacionadas**

Se informa que al cierre del Ejercicio Fiscal 2018 no existen partes relacionadas que pudieran ejercer influencia significativa sobre la toma de decisiones financieras y operativas en El Organismo Operador del Agua Potable, Alcantarillado y Saneamiento del Municipio De El Nayar, Nayarit.

**17.- Responsabilidad sobre la presentación razonable de la información Contable**

“Bajo protesta de decir verdad declaramos que los Estados Financieros y sus notas, son razonablemente correctos y son responsabilidad del emisor”.



  
C. HUGO LIBERATO ZEFERINO PANUCO

DIRECTOR DEL ORGANISMO OPERADOR DE AGUA POTABLE,  
ALCANTARILLADO Y SANEAMIENTO DEL MUNICIPIO DE EL NAYAR, NAYARIT

**MUNICIPIO DE EL NAYAR (a)**  
**Estado Analítico de Ingresos Detallado - LDF**  
**Del 1 de Enero al 31 de Diciembre de 2018 (b)**  
**(PESOS)**

Concepto (c)	Ingreso					Diferencia (e)
	Estimado (d)	Ampliaciones/ (Reducciones)	Modificado	Devengado	Recaudado	
<b>Ingresos de Libre Disposición</b>						
A. Impuestos			0			0
B. Cuotas y Aportaciones de Seguridad Social			0			0
C. Contribuciones de Mejoras			0			0
D. Derechos	295,000		82,331	82,331	82,331	
E. Productos	0	0	0	1	1	1
F. Aprovechamientos	5,000		0	0	0	
G. Ingresos por Ventas de Bienes y Prestación Servicios			0			0
H. Participaciones (H=h1+h2+h3+h4+h5+h6+h7+h8+h9+h10+h11)	0	0	0	0	0	0
h1) Fondo General de Participaciones			0			0
h2) Fondo de Fomento Municipal			0			0
h3) Fondo de Fiscalización y Recaudación			0			0
h4) Fondo de Compensación			0			0
h5) Fondo de Extracción de Hidrocarburos			0			0
h6) Impuesto Especial Sobre Producción y Servicios			0			0
h7) 0.136% de la Recaudación Federal Participable			0			0
h8) 3.17% Sobre Extracción de Petróleo			0			0
h9) Gasolinas y Diésel			0			0
h10) Fondo del Impuesto Sobre la Renta			0			0
h11) Fondo de Estabilización de los Ingresos de las Entidades Federativas			0			0
I. Incentivos Derivados de la Colaboración Fiscal (I=i1+i2+i3+i4+i5)	0	0	0	0	0	0
i1) Tenencia o Uso de Vehículos			0			0
i2) Fondo de Compensación ISAN			0			0
i3) Impuesto Sobre Automóviles Nuevos			0			0
i4) Fondo de Compensación de Repecos-Intermedios			0			0
i5) Otros Incentivos Económicos			0			0
J. Transferencias y Asignaciones			0			0
K. Convenios	2,544,731		2,438,700	2,438,700	2,438,700	
k1) Otros Convenios y Subsidios	2,544,731		2,438,700	2,438,700	2,438,700	
L. Otros Ingresos de Libre Disposición (L=l1+l2)	0	0	0	0	0	0
l1) Participaciones en Ingresos Locales			0			0
l2) Otros Ingresos de Libre Disposición			0			0
<b>I. Total de Ingresos de Libre Disposición (I=A+B+C+D+E+F+G+H+I+J+K+L)</b>	<b>2,844,731</b>		<b>2,521,032</b>	<b>2,521,033</b>	<b>2,521,033</b>	
<b>Ingresos Excedentes de Ingresos de Libre Disposición</b>						
<b>Transferencias Federales Etiquetadas</b>						
A. Aportaciones (A=a1+a2+a3+a4+a5+a6+a7+a8)	0	0	0	0	0	0
a1) Fondo de Aportaciones para la Nómina Educativa y Gasto Operativo			0			0
a2) Fondo de Aportaciones para los Servicios de Salud			0			0
a3) Fondo de Aportaciones para la Infraestructura Social			0			0
a4) Fondo de Aportaciones para el Fortalecimiento de los Municipios y de las Demarcaciones Territoriales del Distrito Federal			0			0
a5) Fondo de Aportaciones Múltiples			0			0
a6) Fondo de Aportaciones para la Educación Tecnológica y de Adultos			0			0
a7) Fondo de Aportaciones para la Seguridad Pública de los Estados y del Distrito Federal			0			0
a8) Fondo de Aportaciones para el Fortalecimiento de las Entidades Federativas			0			0
B. Convenios (B=b1+b2+b3+b4)	0	0	0	0	0	0
b1) Convenios de Protección Social en Salud			0			0



MUNICIPIO DE EL NAYAR (a)  
 Estado Analítico de Ingresos Detallado - LDF  
 Del 1 de Enero al 31 de Diciembre de 2018 (b)  
 (PESOS)

Concepto (c)	Ingreso					Diferencia (e)
	Estimado (d)	Ampliaciones/ (Reducciones)	Modificado	Devengado	Recaudado	
b2) Convenios de Descentralización			0			0
b3) Convenios de Reasignación			0			0
b4) Otros Convenios y Subsidios			0			0
C. Fondos Distintos de Aportaciones (C=c1+c2)	0	0	0	0	0	0
c1) Fondo para Entidades Federativas y Municipios Productores de Hidrocarburos			0			0
c2) Fondo Minero			0			0
D. Transferencias, Asignaciones, Subsidios y Subvenciones, y Pensiones y Jubilaciones			0			0
E. Otras Transferencias Federales Etiquetadas			0			0
II. Total de Transferencias Federales Etiquetadas (II = A + B + C + D + E)	0	0	0	0	0	0
III. Ingresos Derivados de Financiamientos (III = A)	0	0	0	0	0	0
A. Ingresos Derivados de Financiamientos			0			0
IV. Total de Ingresos (IV = I + II + III)	2,844,731		2,521,032	2,521,033	2,521,033	
<b>Datos Informativos</b>						
1. Ingresos Derivados de Financiamientos con Fuente de Pago de Ingresos de Libre Disposición			0			0
2. Ingresos Derivados de Financiamientos con Fuente de Pago de Transferencias Federales Etiquetadas			0			0
3. Ingresos Derivados de Financiamientos (3 = 1 + 2)	0	0	0	0	0	0

C. HUGO LIBERATO ZEFERINO PANUCO  
 DIRECTOR DE OROMAPAS



Cuenta Pública 2018  
Organismo Operador Municipal de Agua Potable, Alcantarillado y Saneamiento Del Nayar  
Estado Analítico del Ejercicio del Presupuesto de Egresos  
Clasificación por Objeto del Gasto (Capítulo y Concepto)  
Del 1 de Enero al 31 de Diciembre de 2018

Concepto	Aprobado 1	Ampliaciones/ (Reducciones) 2	Egresos Modificado 3 = (1 + 2)	Devengado 4	Pagado 5	Subejercicio 6 = (3 - 4)
<b>Servicios Personales</b>	<b>1,366,848</b>		<b>1,174,741</b>	<b>1,174,741</b>	<b>1,174,741</b>	<b>0</b>
Remuneraciones al Personal de Carácter Permanente	984,154	12,450	996,603	996,603	996,603	0
Remuneraciones al Personal de Carácter Transitorio	10,000	0	0	0	0	0
Remuneraciones Adicionales y Especiales	371,694	0	178,138	178,138	178,138	0
Seguridad Social	0	0	0	0	0	0
Otras Prestaciones Sociales y Económicas	0	0	0	0	0	0
Previsiones	0	0	0	0	0	0
Pago de Estímulos a Servidores Públicos	0	0	0	0	0	0
<b>Materiales y Suministros</b>	<b>539,874</b>		<b>315,631</b>	<b>315,631</b>	<b>315,631</b>	<b>0</b>
Materiales de Administración, Emisión de Documentos y Artículos Oficiales	60,841	0	19,645	19,645	19,645	0
Alimentos y Utensilios	7,470	0	0	0	0	0
Materias Primas y Materiales de Producción y Comercialización	0	0	0	0	0	0
Materiales y Artículos de Construcción y de Reparación	198,796	0	129,599	129,599	129,599	0
Productos Químicos, Farmacéuticos y de Laboratorio	6,480	0	1,502	1,502	1,502	0
Combustibles, Lubrificantes y Aditivos	161,200	0	95,068	95,068	95,068	0
Vestuario, Blancos, Prendas de Protección y Artículos Deportivos	14,560	0	2,459	2,459	2,459	0
Materiales y Suministros Para Seguridad	0	0	0	0	0	0
Herramientas, Refacciones y Accesorios Menores	90,526	0	67,357	67,357	67,357	0
<b>Servicios Generales</b>	<b>846,500</b>		<b>443,035</b>	<b>443,035</b>	<b>423,435</b>	<b>0</b>
Servicios Básicos	620,500	13,640	373,084	373,084	353,484	0
Servicios de Arrendamiento	20,000	0	33,640	33,640	33,640	0
Servicios Profesionales, Científicos, Técnicos y Otros Servicios	59,000	0	18,939	18,939	18,939	0
Servicios Financieros, Bancarios y Comerciales	21,000	0	1,720	1,720	1,720	0
Servicios de Instalación, Reparación, Mantenimiento y Conservación	65,000	0	5,237	5,237	5,237	0
Servicios de Comunicación Social y Publicidad	0	0	0	0	0	0
Servicios de Traslado y Viáticos	55,000	0	10,415	10,415	10,415	0
Servicios Oficiales	0	0	0	0	0	0
Otros Servicios Generales	6,000	0	0	0	0	0
<b>Transferencias, Asignaciones, Subsidios y Otras Ayudas</b>	<b>0</b>		<b>0</b>	<b>0</b>	<b>0</b>	<b>0</b>
Transferencias Internas y Asignaciones al Sector Público	0	0	0	0	0	0
Transferencias al Resto del Sector Público	0	0	0	0	0	0
Subsidios y Subvenciones	0	0	0	0	0	0
Ayudas Sociales	0	0	0	0	0	0
Pensiones y Jubilaciones	0	0	0	0	0	0
Transferencias a Fideicomisos, Mandatos y Otros Análogos	0	0	0	0	0	0
Transferencias a la Seguridad Social	0	0	0	0	0	0
Donativos	0	0	0	0	0	0
Transferencias al Exterior	0	0	0	0	0	0
<b>Bienes Muebles, Inmuebles e Intangibles</b>	<b>92,509</b>		<b>128,413</b>	<b>128,413</b>	<b>128,413</b>	<b>0</b>
Mobiliario y Equipo de Administración	42,511	35,904	0	0	0	0
Mobiliario y Equipo Educativo y Recreativo	7,998	0	0	0	0	0
Equipo e Instrumental Médico y de Laboratorio	0	0	0	0	0	0
Vehículos y Equipo de Transporte	0	0	0	0	0	0
Equipo de Defensa y Seguridad	0	0	0	0	0	0
Marquetería, Otros Equipos y Herramientas	32,000	96,413	128,413	128,413	128,413	0
Activos Biológicos	0	0	0	0	0	0
Bienes Inmuebles	0	0	0	0	0	0
Activos Intangibles	10,000	0	0	0	0	0
Inversión Pública	0	0	0	0	0	0
Otra Pública en Bienes de Dominio Público	0	0	0	0	0	0

Cuenta Pública 2018  
 Organismo Operador Municipal de Agua Potable, Alcantarillado y Saneamiento Del Nayar  
 Estado Analítico del Ejercicio del Presupuesto de Egresos  
 Clasificación por Objeto del Gasto (Capítulo y Concepto)  
 Del 1 de Enero al 31 de Diciembre de 2018

Concepto	Aprobado 1	Ampliaciones/ (Reducciones) 2	Egresos Modificado 3 = (1 + 2)	Devengado 4	Pagado 5	Subejercicio 6 = (3 - 4)
Otra Pública en Bienes Propios	0	0	0	0	0	0
Proyectos Productivos y Acciones de Fomento	0	0	0	0	0	0
Inversiones Financieras y Otras Provisiones	0	0	0	0	0	0
Inversiones Para el Fomento de Actividades Productivas	0	0	0	0	0	0
Acciones y Participaciones de Capital	0	0	0	0	0	0
Compra de Títulos y Valores	0	0	0	0	0	0
Concesión de Préstamos	0	0	0	0	0	0
Inversiones en Fideicomisos, Mandatos y Otros Análogos	0	0	0	0	0	0
Otras Inversiones Financieras	0	0	0	0	0	0
Provisiones para Contingencias y Otras Erogaciones Especiales	0	0	0	0	0	0
Participaciones y Aportaciones	0	0	0	0	0	0
Participaciones	0	0	0	0	0	0
Aportaciones	0	0	0	0	0	0
Convenios	0	0	0	0	0	0
Deuda Pública	0	0	0	0	0	0
Amortización de la Deuda Pública	0	0	0	0	0	0
Intereses de la Deuda Pública	0	0	0	0	0	0
Comisiones de la Deuda Pública	0	0	0	0	0	0
Gastos de la Deuda Pública	0	0	0	0	0	0
Costo por Coberturas	0	0	0	0	0	0
Apoyos Financieros	0	0	0	0	0	0
Adeudos de Ejercicios Fiscales Anteriores (Adefas)	0	0	0	0	0	0
<b>Total del Gasto</b>	<b>2,844,731</b>		<b>2,061,820</b>	<b>2,061,820</b>	<b>2,042,220</b>	<b>0</b>

G. HUGO LIBERATO ZEFERINO PANUCCO  
 DIRECTOR DE OROMAPAS DE EL NAYAR





Cuenta Pública 2018  
 Organismo Operador Municipal de Agua Potable, Alcantarillado y Saneamiento Del Nayar  
 Estado Analítico del Ejercicio del Presupuesto de Egresos  
 Clasificación Económica (por Tipo de Gasto)  
 Del 1 de Enero al 31 de Diciembre de 2018

Concepto	Aprobado 1	Ampliaciones/ (Reducciones) 2	Egresos		Pagado 5	Subejercicio 6 = ( 3 - 4 )
			Modificado 3 = ( 1 + 2 )	Devengado 4		
Gasto Corriente	2,749,222		1,933,407	1,933,407	1,913,807	0
Gasto de Capital	95,509	32,904	128,413	128,413	128,413	0
Amortización de la Deuda y Disminución de Pasivos	0	0	0	0	0	0
Pensiones y Jubilaciones	0	0	0	0	0	0
Participaciones	0	0	0	0	0	0
<b>Total del Gasto</b>	<b>2,844,731</b>		<b>2,061,820</b>	<b>2,061,820</b>	<b>2,042,220</b>	<b>0</b>

  
**G. HUGO LIBERATO ZEFERINO PANUCO**  
 DIRECTOR DE OROMAPAS DE EL NAYAR





Cuenta Pública 2018  
 Organismo Operador Municipal de Agua Potable, Alcantarillado y Saneamiento Del Nayar  
 Estado Analítico del Ejercicio del Presupuesto de Egresos  
 Clasificación Administrativa  
 Del 1 de Enero al 31 de Diciembre de 2018

Concepto	Aprobado 1	Ampliaciones/ (Reducciones) 2	Egresos Modificado 3 = (1 + 2)	Devengado 4	Pagado 5	Subejercicio 6 = (3 - 4)
Sin Ramo/Dependencia 1 ORGANISMO MUNICIPAL OPERADOR DE AGUA POTABLE, ACANTARILLADO Y SANEAMIENTO DEL NAYAR	\$2,844,731 \$2,844,731		\$2,061,820 \$2,061,820 \$0 \$0 \$0 \$0 \$0 \$0 \$0 \$0	\$2,061,820 \$2,061,820	\$2,042,220 \$2,042,220	\$0 \$0 \$0 \$0 \$0 \$0 \$0 \$0 \$0 \$0
<b>Total del Gasto</b>	<b>\$2,844,731</b>		<b>\$2,061,820</b>	<b>\$2,061,820</b>	<b>\$2,042,220</b>	<b>\$0</b>

C. HUGO LIBERATO ZEFFERINO PANUCCO  
 DIRECTOR DE OROMAPAS DE EL NAYAR



COMISIÓN AYUNTAMIENTO DEL NAYAR  
 DEL NAYAR  
 9017 2022


**Cuenta Pública 2018**  
**Organismo Operador Municipal de Agua Potable, Alcantarillado y Saneamiento Del Nayar**  
**Estado Analítico del Ejercicio del Presupuesto de Egresos**  
**Clasificación Funcional (Finalidad y Función)**  
**Del 1 de Enero al 31 de Diciembre de 2018**

Concepto	Egresos					
	Aprobado 1	Ampliaciones/ (Reducciones) 2	Modificado 3 = (1 + 2)	Devengado 4	Pagado 5	Subejercicio 6 = (3 - 4)
<b>Gobierno</b>	0	0	0	0	0	0
Legislación	0	0	0	0	0	0
Justicia	0	0	0	0	0	0
Coordinación de la Política de Gobierno	0	0	0	0	0	0
Relaciones Exteriores	0	0	0	0	0	0
Asuntos Financieros y Hacendarios	0	0	0	0	0	0
Seguridad Nacional	0	0	0	0	0	0
Asuntos de Orden Público y de Seguridad Interior	0	0	0	0	0	0
Otros Servicios Generales	0	0	0	0	0	0
<b>Desarrollo Social</b>	2,844,731	-782,911	2,061,820	2,061,820	2,042,220	0
Protección Ambiental	0	0	0	0	0	0
Vivienda y Servicios a la Comunidad	2,844,731	-782,911	2,061,820	2,061,820	2,042,220	0
Salud	0	0	0	0	0	0
Recreación, Cultura y Otras Manifestaciones Sociales	0	0	0	0	0	0
Educación	0	0	0	0	0	0
Protección Social	0	0	0	0	0	0
Otros Asuntos Sociales	0	0	0	0	0	0
<b>Desarrollo Económico</b>	0	0	0	0	0	0
Asuntos Económicos, Comerciales y Laborales en General	0	0	0	0	0	0
Agropecuaria, Silvicultura, Pesca y Caza	0	0	0	0	0	0
Combustibles y Energía	0	0	0	0	0	0
Minería, Manufacturas y Construcción	0	0	0	0	0	0
Transporte	0	0	0	0	0	0
Comunicaciones	0	0	0	0	0	0
Turismo	0	0	0	0	0	0
Ciencia, Tecnología e Innovación	0	0	0	0	0	0
Otras Industrias y Otros Asuntos Económicos	0	0	0	0	0	0
<b>Otras no Clasificadas en Funciones Anteriores</b>	0	0	0	0	0	0
Transacciones de la Deuda Pública / Costo Financiero de la Deuda	0	0	0	0	0	0
Transferencias, Participaciones y Aportaciones entre Diferentes Niveles y Ordenes de Gobierno	0	0	0	0	0	0
Saneamiento del Sistema Financiero	0	0	0	0	0	0
Aduanos de Ejercicios Fiscales Anteriores	0	0	0	0	0	0
<b>Total del Gasto</b>	<b>2,844,731</b>	<b>-782,911</b>	<b>2,061,820</b>	<b>2,061,820</b>	<b>2,042,220</b>	<b>0</b>

HUGO LIBERATO ZEFERINO PANUCCO  
DIRECTOR DE OROMAPAS DE EL NAYAR



H. XXVI AYUNTAMIENTO  
**DEL NAYAR**  
2017 - 2021



**ORO  
MAPAS**  
Del Nayar

C) ENDEUDAMIENTO NETO FINANCIAMIENTO MENOS  
AMORTIZACION DEL QUE NO DERIVA LA CLASIFICACION  
POR SU ORIGEN EN INTERNO Y EXTERNO.

**NO APLICA**






**Cuenta Pública 2018**  
**Organismo Operador Municipal de Agua Potable, Alcantarillado y Saneamiento Del Nayar**  
**Intereses de la Deuda**  
**Del 1 de Enero al 31 de Diciembre de 2018**

Identificación de Crédito o Instrumento	Devengado	Pagado
<b>Créditos Bancarios</b>		
<b>Total de intereses de Créditos Bancarios</b>	<b>0</b>	<b>0</b>

<b>Otros Instrumentos de Deuda</b>		
<b>Total de intereses de Otros Instrumentos de Deuda</b>	<b>0</b>	<b>0</b>

<b>TOTAL</b>	<b>0</b>	<b>0</b>
--------------	----------	----------

  
 C. HUGO LIBERATO ZEFERINO PANUCO  
 DIRECTOR DE OROMAPAS DE EL NAYAR



Concepto	Estimado	Devengado	Pagado
<b>I. Ingresos Presupuestarios (I=1+2)</b>	<b>\$2,844,730.80</b>	<b>\$2,521,032.80</b>	<b>\$2,521,032.80</b>
1. Ingresos del Gobierno de la Entidad Federativa	\$2,844,730.80	\$2,521,032.80	\$2,521,032.80
2. Ingresos del Sector Paraestatal	\$0.00	\$0.00	\$0.00
<b>II. Egresos Presupuestarios (II=3+4)</b>	<b>\$2,844,730.80</b>	<b>\$2,061,820.07</b>	<b>\$2,042,220.07</b>
3. Egresos del Gobierno de la Entidad Federativa	\$2,844,730.80	\$2,061,820.07	\$2,042,220.07
4. Egresos del Sector Paraestatal	\$0.00	\$0.00	\$0.00
<b>III. Balance Presupuestario (Superávit o Déficit) (III = I - II)</b>	<b>\$0.00</b>	<b>\$459,212.73</b>	<b>\$478,812.73</b>

Concepto	Estimado	Devengado	Pagado
III. Balance Presupuestario (Superávit o Déficit)	\$0.00	\$459,212.73	\$478,812.73
IV. Intereses, Comisiones y Gastos de la Deuda	\$0.00	\$0.00	\$0.00
V. Balance Primario ( Superávit o Déficit) (V= III - IV)	\$0.00	\$459,212.73	\$478,812.73


Concepto	Estimado	Devengado	Pagado
A. Financiamiento	\$0.00	\$0.00	\$0.00
B. Amortización de la deuda	\$0.00	\$0.00	\$0.00
C. Endeudamiento ó desendeudamiento (C = A - B)	\$0.00	\$0.00	\$0.00


---


C. HUGO LIBERATO ZEFERINO PANUCO  
DIRECTOR DE OROMAPAS DE EL NAYAR





**ORO  
MAPAS**  
Del Nayar

## **C) ANEXOS**



**ORO  
MAPAS**  
Del Nayar

**B) RELACIÓN DE BIENES INMUEBLES QUE COMPONEN EL  
PATRIMONIO**

**NO APLICA**





**ORO  
MAPAS**  
Del Nayar

## CUENTA PÚBLICA 2018

### RELACIÓN DE CUENTAS BANCARIAS PRODUCTIVAS ESPECÍFICAS Periodo (2018)

Ente Público: ORGANISMO OPERADOR DE AGUA POTABLE, ALCANTARILLADO Y SANEAMIENTO DEL MUNICIPIO DE EL NAYAR, NAYARIT.

Fondo, Programa o Convenio	Datos de la Cuenta Bancaria	
	Institución Bancaria	Número de Cuenta
OROMAPAS	BBVA BANCOMER	0195291011
OROMAPAS	BBVA BANCOMER	0154557891
OROMAPAS	SCOTIABANK	01400982695
OROMAPAS	SCOTIABANK	01401150421
OROMAPAS	SCOTIABANK	01401194747



**C. HUGO LIBERATO ZEFERINO PANUCO**


**DIRECTOR DEL ORGANISMO OPERADOR DE AGUA POTABLE,  
ALCANTARILLADO Y SANEAMIENTO DEL MUNICIPIO DE EL NAYAR, NAYARIT**



**ORO  
MAPAS**  
Del Nayar

D) RELACIONES DE ESQUEMAS BURSÁTILES Y DE  
COBERTURAS FINANCIERAS.

**NO APLICA**



**ORO  
MAPAS**  
Del Nayar

F) INFORMACION ADICIONAL QUE DISPONGA OTRAS LEYES

**NO APLICA**


Cuenta Pública 2018  
MUNICIPIO DE EL NAYAR  
Gasto por Categoría Programática  
Del 1 de Enero al 31 de Diciembre de 2018

Concepto	Aprobado 1	Ampliaciones/(Reducciones) 2	Egresos Modificado 3 = (1 + 2)	Devengado 4	Pagado 5	Subejercicio 6 = (3 - 4)
Programas						
Subsidios: Sector Social y Privado o Entidades Federativas y Municipios	2,844,731	-782,911	2,061,820	2,061,820	2,042,220	0
Sujetos a Reglas de Operación	0	0	0	0	0	0
Otros Subsidios	0	0	0	0	0	0
Desempeño de las Funciones	2,844,731	-782,911	2,061,820	2,061,820	2,042,220	0
Prestación de Servicios Públicos	2,844,731	-782,911	2,061,820	2,061,820	2,042,220	0
Provisión de Bienes Públicos	0	0	0	0	0	0
Planeación, seguimiento y evaluación de políticas públicas	0	0	0	0	0	0
Promoción y fomento	0	0	0	0	0	0
Regulación y supervisión	0	0	0	0	0	0
Funciones de las Fuerzas Armadas (Únicamente Gobierno Federal)	0	0	0	0	0	0
Específicos	0	0	0	0	0	0
Proyectos de Inversión	0	0	0	0	0	0
Administrativos y de Apoyo	0	0	0	0	0	0
Apoyo al proceso presupuestario y para mejorar la eficiencia institucional	0	0	0	0	0	0
Apoyo a la función pública y al mejoramiento de la gestión	0	0	0	0	0	0
Operaciones ajenas	0	0	0	0	0	0
Compromisos	0	0	0	0	0	0
Obligaciones de cumplimiento de resolución jurisdiccional	0	0	0	0	0	0
Desastres Naturales	0	0	0	0	0	0
Obligaciones	0	0	0	0	0	0
Pensiones y jubilaciones	0	0	0	0	0	0
Aportaciones a la seguridad social	0	0	0	0	0	0
Aportaciones a fondos de estabilización	0	0	0	0	0	0
Aportaciones a fondos de inversión y reestructura de pensiones	0	0	0	0	0	0
Programas de Gasto Federalizado (Gobierno Federal)	0	0	0	0	0	0
Gasto Federalizado	0	0	0	0	0	0
Participaciones a entidades federativas y municipios	0	0	0	0	0	0
Costo financiero, deuda o apoyos a deudores y ahorradores de la banca	0	0	0	0	0	0
Adeudos de ejercicios fiscales anteriores	0	0	0	0	0	0
<b>Total del Gasto</b>	<b>2,844,731</b>	<b>-782,911</b>	<b>2,061,820</b>	<b>2,061,820</b>	<b>2,042,220</b>	<b>0</b>



*[Handwritten Signature]*  
C. HUGO LIBERATO ZEFERINO PANUCCO  
DIRECTOR OROMAPAS





**ORO  
MAPAS  
Del Nayar**

**B) PROGRAMAS Y PROYECTOS DE INVERSION.**

**NO APLICA**



## OROMAPAS

### OBJETIVO GENERAL

LA PRESTACION DEL SERVICIO DE AGUA POTABLE Y ALCANTARILLADO Y DE AQUELLOS SERVICIOS RELATIVOS AL SANEAMIENTO, COMO TRATAMIENTO DE AGUAS RESIDENCIALES Y MANEJOS Lodos, ASI COMO LA REALIZACION DE LAS OBRAS DE INFRAESTRUCTURA HIDRAULICA RESPECTIVAS, POR SI O A TRAVEZ DE TERCEROS, DE CONFORMIDAD CON EL SISTEMA ESTATAL DE AGUA POTABLE Y ALCANTARILLADO DEL ESTADO DE NAYARIT, EN LOS TERMINOS DE LA LEY DE AGUA POTABLE Y ALCANTARILLADO VIGENTE EN EL ESTADO DE NAYARIT.

### INDICADORES

- 1.1 CONVOCAR A REUNIONES DE LA JUNTA DE GOBIERNO DE OROMAPAS.
- 1.2 EJECUTAR LOS ACUERDOS QUE LA JUNTA DE GOBIERNO LE ENCOMIENDE.
- 1.3 FORMULAR UN INFORME MENSUAL DE INGRESOS Y EGRESOS PARA PRESENTARLOS A LA JUNTA DE GOBIERNO.
- 1.4 VIGILAR LA RECAUDACION DE LOS FONDOS Y SU CORRECTA APLICACIÓN.
- 1.5 VERIFICAR LA TARIFA QUE APLICA A CADA TOMA DE AGUAS DE ACUERDO AL CONSUMO.
- 1.6 COORDINAR LAS ACTIVIDADES TECNICAS DEL OROMAPAS.
- 1.7 VERIFICAR LOS ESTADOS FINANCIEROS DEL OROMAPAS.
- 1.8 VERIFICAR EROGACIONES DEL PRESUPUESTO DEL OROMAPAS CUMPLIENDO CON LOS PRINCIPIOS DE LEGALIDAD Y AUSTERIDAD.
- 1.9 TENER EL PADRON DE CONTRIBUYENTES Y SUS ADEUDOS AL DIA.
- 1.10 GESTIONAR LA RECUPERACION DE REZAGOS POR FALTA DE PAGO DE LOS CONTRIBUYENTES.
- 1.11 PRESENTAR AVANCES TRIMESTRALES DE LA GESTION FINANCIERA A LA TESORERIA MUNICIPAL.
- 1.12 ELABORAR EL INVENTARIO DE BIENES PROPIEDAD DEL OROMAPAS.
- 1.13 INSPECCIONAR EL BUEN FUNCIONAMIENTO DE LA RED DE AGUA POTABLE Y ALCANTARILLADO.
- 1.14 DAR PLATICAS DE LA CULTURA DEL AGUA A LOS CIUDADANOS EN REUNIONES VECINALES.
- 1.15 DAR PLATICAS DE LA CULTURA EN LOS DIFERENTES PLANTELES EDUCATIVOS.
- 1.16 CLORAR Y MANTENER EN NIVELES APROPIADOS EL AGUA QUE SUMINISTRA EL OROMAPAS.
- 1.17 TENER ACTUALIZADOS LOS PUNTOS DE TRANSPARENCIA APLICABLES EN LA PAGINA WEB DEL MUNICIPIO DEL NAYAR.
- 1.18 ACTUALIZACION DE LOS CONTRATOS DE AGUA Y DRENAJE DE TODOS LOS USUARIOS.
- 1.19 CALCULO DE INDICADORES, PRESENTARLOS EN LA JUNTA DE GOBIERNO PARA EVALUACION DEL DESEMPEÑO DEL PERSONAL.
- 1.20 GESTIONAR ANTE QUIEN CORRESPONDA LOS PROBLEMAS QUE SURJAN EN LA PLANTA DE TRATAMIENTO.



DIRECCION DE  
CONTRALORIA Y DESARROLLO  
ADMINISTRATIVO

H. XXVI AYUNTAMIENTO  
**DEL NAYAR**  
2017 - 2021


**INDICADORES OCTUBRE – DICIEMBRE 2018**  
**DIRECCION DE CONTRALORIA Y DESARROLLO ADMINISTRATIVO**



## OROMAPAS

- 1.21 DETECTAR LAS TOMAS CLANDESTINAS DE AGUA POTABLE; ASI COMO LO REFERENTE AL DRENAJE.
- 1.22 ORIENTAR A LOS COMITES DE AGUA POTABLE DE CADA COMUNIDAD, PARA LA CORRECTA APLICACIÓN DE LOS RECURSOS Y SU DESEMPEÑO LABORAL.
- 1.23 CUMPLIMIENTO CON LA PROGRAMACION DE SESIONES DE LA JUNTA DE GOBIERNO.
- 1.24 COORDINAR EFICAZ Y EFICIENTEMENTE LA INTEGRACION DE LAS REUNIONES CON LA POBLACION Y OBTENER UNA MEJOR CULTURA EN EL CUIDADO DEL AGUA.
- 1.25 COORDINAR EFICAZ Y EFICIENTEMENTE LA INTEGRACION DE LAS REUNIONES CON LAS INSTITUCIONES EDUCATIVAS Y OBTENER UNA MEJOR CULTURA EN EL CUIDADO DEL AGUA.
- 1.26 IMPULSAR ENTRE LA POBLACION UNA CULTURA DE LEGALIDAD.
- 1.27 MEJORAR EL CONTROL DEL PATRIMONIO.
- 1.28 ADMINISTRAR DE MANERA RACIONAL LOS RECURSOS OTORGADOS AL OROMAPAS.
- 1.29 AUMENTAR LA AUTONOMIA FINANCIERA DEL OROMAPAS.
- 1.30 AUMENTAR LA AUTONOMIA FINANCIERA DEL OROMAPAS Y EVITAR QUE AUMENTE LA CARTERA VENCIDA.
- 1.31 CONTROLAR CON EFICIENCIA Y CALIDAD LOS REGISTROS CONTABLES QUE SIRVAN DE BASE PARA DAR SEGUIMIENTO AL PRESUPUESTO AUTORIZADO Y QUE LOS REGISTROS ESTEN AL DIA EN LA SAGG.
- 1.32 TERMINAR DE INTEGRAR LOS PROGRAMAS, METAS, INDICADORES Y RECURSOS FINANCIEROS, CON LA FINALIDAD DE TENER UNA MEJOR INFORMACION PROGRAMATICA Y UN EVALUACION MAS EFICAZ DE LOS AVANCES PROGRAMATICOS-FINANCIEROS.
- 1.33 FORTALECER EL SERVICIO A LOS CIUDADANOS EN OTORGARLES ACCESO A LA INFORMACION PUBLICA.
- 1.34 COLABORAR EN LOGRAR MEJORES CONDICIONES DE VIDA.

**A T E N T A M E N T E**



**LIC. MOISES RODRIGO VAZQUEZ LOPEZ** DIRECCION DE  
CONTRALOR MUNICIPAL DEL H. XXVI AYUNTAMIENTO CON  
AYUNTAMIENTO CONSTITUCIONAL DEL NAYAR ADMINISTRATIVO  
DEL NAYAR  
2017 - 2021

**INDICADORES OCTUBRE – DICIEMBRE 2018**  
DIRECCION DE CONTRALORIA Y DESARROLLO ADMINISTRATIVO









UNIDAD RESPONSABLE: OROMAPAS

**FUNCION:** LA PRESTACION DEL SERVICIO DE AGUA POTABLE Y ALCANTARILLADO Y DE AQUELLOS SERVICIOS RELATIVOS AL SANEAMIENTO, COMO TRATAMIENTO DE AGUAS RESIDENCIALES Y MANEJOS LODOS, ASI COMO LA REALIZACION DE LAS OBRAS DE INFRAESTRUCTURA HIDRAULICA RESPECTIVAS, POR SI O A TRAVES DE TERCEROS, DE CONFORMIDAD CON EL SISTEMA ESTATAL DE AGUA POTABLE Y ALCANTARILLADO DEL ESTADO DE NAYARIT, EN LOS TERMINOS DE LA LEY DE AGUA POTABLE Y ALCANTARILLADO VIGENTE EN EL ESTADO DE NAYARIT.

INDICADORES	UNIDAD DE MEDIDA	ENE	FEB	MAR	ABR	MAY	JUN	JUL	AGO	SEP	OCT	NOV	DIC	INICIO	TERMINO	RESULTADO
1.1	SESIONES	100%	100%	100%	100%	100%	100%	100%	100%	100%	100%	100%	100%	01/01/2018	31/12/2018	100%
1.2	ACUERDOS	100%	100%	100%	100%	100%	100%	100%	100%	100%	100%	100%	100%	01/01/2018	31/12/2018	100%
1.3	INFORME	100%	100%	100%	100%	100%	100%	100%	100%	100%	100%	100%	100%	01/01/2018	31/12/2018	100%
1.4	INFORME	100%	100%	100%	100%	100%	100%	100%	100%	100%	100%	100%	100%	01/01/2018	31/12/2018	100%
1.5	VERIFICACION	100%	100%	100%	100%	100%	100%	100%	100%	100%	100%	100%	100%	01/01/2018	31/12/2018	100%
1.6	INFORME	100%	100%	100%	100%	100%	100%	100%	100%	100%	100%	100%	100%	01/01/2018	31/12/2018	100%
1.7	VERIFICACIONES	100%	100%	100%	100%	100%	100%	100%	100%	100%	100%	100%	100%	01/01/2018	31/12/2018	100%
1.8	INFORME	100%	100%	100%	100%	100%	100%	100%	100%	100%	100%	100%	100%	01/01/2018	31/12/2018	100%
1.9	INFORME	100%	100%	100%	100%	100%	100%	100%	100%	100%	100%	100%	100%	01/01/2018	31/12/2018	100%
1.10	DOCUMENTO	100%	100%	100%	100%	100%	100%	100%	100%	100%	100%	100%	100%	01/01/2018	31/12/2018	100%
1.11	INFORME	100%	100%	100%	100%	100%	100%	100%	100%	100%	100%	100%	100%	01/01/2018	31/12/2018	100%
1.12	INFORME	100%	100%	100%	100%	100%	100%	100%	100%	100%	100%	100%	100%	01/01/2018	31/12/2018	100%
1.13	INSPECCIONES	100%	100%	100%	100%	100%	100%	100%	100%	100%	100%	100%	100%	01/01/2018	31/12/2018	100%
1.14	INFORME	100%	100%	100%	100%	100%	100%	100%	100%	100%	100%	100%	100%	01/01/2018	31/12/2018	100%
1.15	INFORME	100%	100%	100%	100%	100%	100%	100%	100%	100%	100%	100%	100%	01/01/2018	31/12/2018	100%
1.16	CAMPAÑA	100%	100%	100%	100%	100%	100%	100%	100%	100%	100%	100%	100%	01/01/2018	31/12/2018	100%
1.17	CAMPAÑA	100%	100%	100%	100%	100%	100%	100%	100%	100%	100%	100%	100%	01/01/2018	31/12/2018	100%
1.18	INFORME	100%	100%	100%	100%	100%	100%	100%	100%	100%	100%	100%	100%	01/01/2018	31/12/2018	100%
1.19	CAMPAÑA	100%	100%	100%	100%	100%	100%	100%	100%	100%	100%	100%	100%	01/01/2018	31/12/2018	100%

**INDICADORES OCTUBRE - DICIEMBRE 2018**  
DIRECCION DE CONTRALORIA Y DESARROLLO ADMINISTRATIVO



Oromapas  
Del Nayar

JESUS MARIA DEL NAYAR, NAYARIT; A 25 DE ENERO DEL 2019

OROMAPAS/ 006 /2019

LIC. MOISES RODRIGO VAZQUEZ LOPEZ

CONTRALOR MUNICIPAL DEL NAYAR

PRESENTE

Anexo al presente de actividades realizadas por el Organismo operador del agua potable alcantarillado y saneamiento del Nayar, Nayarit, de los Meses Octubre, Noviembre y Diciembre del 2018.

Sin más por el momento me despido de usted enviándole un cordial saludo.

ATENTAMENTE

  
C.HUGO LIBERATO ZEFERINO PÁNUCO  
DIRECTOR GENERAL DE OROMAPAS DEL NAYAR

C.C.P.Achivo





H. XXVI AYUNTAMIENTO  
DEL NAYAR, NAYARIT.  
2017 - 2021

GOBIERNO DE  
**Del Nayar**  
JUNTOS POR TI

OFICIO: **DCDA/036 /19**

Tepic, Nayarit. 29 de enero del 2019

ASUNTO: El que se Indica

**C. HUGO LIBERATO ZEFERINO PANUCO**  
**DIRECTOR GENERAL OROMAPAS DEL**  
**H.XXVI AYUNTAMIENTO DEL NAYAR**  
**P R E S E N T E**

Por medio del presente le envié la evaluación del POA 2018 correspondiente al Cuarto trimestre, periodo Octubre – Diciembre 2018, y en relación a su oficio número **OROMAPAS/006/2019** de fecha 25 de Enero de 2019, anexo al presente los respectivos indicadores y resultados.

*Sin otro particular por el momento, quedo de usted.*

**ATENTAMENTE**

**"GOBIERNO DE, DEL NAYAR JUNTOS POR TI"**

  
**LIC. MOISES RODRIGO VÁZQUEZ LÓPEZ**  
**CONTRALOR MUNICIPAL**

DIRECCIÓN DE  
CONTRALORÍA Y DESARROLLO  
OPERATIVO  
H. XXVI AYUNTAMIENTO  
**DEL NAYAR**  
2017 - 2021

C.C.P. ARCHIVO



**UNIDAD DE ENLACE**  
**OROMAPAS**  
H. XXVI AYUNTAMIENTO CONSTITUCIONAL  
**DEL NAYAR**  
2017 - 2021

1:39 P.M.  
Karla Aulia  
29/01/2019