

**ORO  
MAPAS  
Del Nayar**



Oficio Número: OROMP/028/2020.

Asunto: Entrega de cuenta pública 2019

Jesús María, Del Nayar, Nayarit; a 30 de abril de 2020.

**L.A. NORMA CRISTAL ÁLVAREZ LÓPEZ**

Tesorera Municipal de Del Nayar; Nayarit.

Por este conducto remito a usted información de carácter contable y financiera correspondiente a la información de Cuenta Pública del ejercicio 2019, a efecto de ser incluida en la Cuenta Pública del Municipio de Del Nayar; Nayarit, se anexa la siguiente documentación impresa y en CD:


**A) INTRODUCCION**

**B) CONTENIDO**

I. Información contable, con la desagregación siguiente:

- a) Estado de situación financiera.
- b) Estado de actividades.
- c) Estado de variación en la hacienda pública.
- d) Estado de cambios en la situación financiera.
- e) Estado de flujos de efectivo.
- f) Estado analítico del activo.
- g) Estado analítico de la deuda, del cual se derivarán las siguientes clasificaciones: a). Corto y largo plazo y b). Fuentes de financiamiento;

Nota: Este Estado deberá prepararse con la información aplicable a la Entidad, siendo particularmente obligatorio requisitar el renglón denominado "Otros Pasivos" en el que se debe reflejar la suma de todo el endeudamiento restante del ente, es decir, el no originado en operaciones de crédito público (deuda pública).- **(NO APLICA)**



h) Informes sobre pasivos contingentes. **(NO APLICA)**

i) Notas a los estados financieros.- El Ente público deberá preparar y presentar los tres tipos de notas que se citan a continuación:

- \* Notas de desglose
- \* Notas de memoria (cuentas de orden) y
- \* Notas de gestión administrativa

II. Información presupuestaria, con la desagregación siguiente:

a) Estado analítico de ingresos, del que se derivará la presentación en clasificación económica por fuente de financiamiento y concepto, incluyendo los ingresos excedentes generados; de la siguiente manera:

- Por rubro de ingresos.
- Por fuente de financiamiento

b) Estado analítico del ejercicio del presupuesto de egresos del que se derivarán las siguientes clasificaciones:

- Clasificación por objeto del gasto (Capítulo y Concepto).
- Clasificación Económica (por tipo de gasto).
- Clasificación Administrativa.
- Clasificación Funcional (Finalidad y Función).

El estado analítico del ejercicio del presupuesto de egresos deberá identificar los montos y adecuaciones presupuestarias y subejercicios por Ramo y/o Programa;

c) Endeudamiento neto, financiamiento menos amortización, del que derivará la clasificación por su origen en interno y externo; **(NO APLICA)**


d) Intereses de la deuda; **(NO APLICA)**

e) Un Flujo de fondos que resuma todas las operaciones y los indicadores de la postura fiscal.

f) En caso de aumento o creación de gasto al presupuesto de egresos, la fuente de ingresos con la que se haya pagado el nuevo gasto, distinguiendo el gasto etiquetado y no etiquetado.

III. Información programática, con la desagregación siguiente:

- a) Gastos por categoría programática;
- b) Programas y proyectos de inversión; **(NO APLICA)**
- c) Indicadores de resultados.



**ORO  
MAPAS  
Del Nayar**

**C) ANEXOS**

- a) Relación de bienes muebles que componen el patrimonio.
- b) Relación de bienes inmuebles que componen el patrimonio. **(NO APLICA)**
- c) Relación de cuentas bancarias productivas específicas, en las que se depositaron los recursos federales transferidos, por cualquier concepto. Se anexa en este inciso.
- d) Relación de esquemas bursátiles y de coberturas financieras. **(NO APLICA)**
- e) Información adicional que dispongan otras leyes. **(NO APLICA)**

**D).- REQUERIMIENTOS ADICIONALES**

a) CD (Disco Compacto) que contiene base de datos del sistema SAACG.NET VERSION 1.9.1.1, mismo que contiene lo siguiente:

- 1. El registro de todas las operaciones realizadas en el periodo de meses comprendidos de enero a diciembre del ejercicio fiscal dos mil dieciocho,
- 2. Las pólizas y registros están aplicadas al 100%; y
- 3. La base de datos se encuentra antes del cierre presupuestal y patrimonial

Así mismo le informo a usted nombre de Usuario y Contraseña para tener acceso:

NOMBRE DEL ENTE: Organismo Operador Municipal De Agua Potable,  
Alcantarillado y Saneamiento De El Nayar.

ID: 1840140

ESTADO: Nayarit

USUARIO: supervisor

PASSWORD: admin

Sin otro particular, aprovecho para enviarle un cordial saludo

**ATENTAMENTE**


**C. HUGO LIBERATO ZEFERINO PÁNUCO  
DIRECTOR DE OROMAPAS**





**ORO  
MAPAS**  
Del Nayar

## **A) INTRODUCCIÓN**



**ORO  
MAPAS  
Del Nayar**

## INTRODUCCIÓN

Se instaló el Organismo Operador Municipal de Agua Potable, Alcantarillado y Saneamiento de El Nayar; Nayarit; como Organismo Descentralizado del Municipio de Del Nayar; Nayarit, con personalidad jurídica y patrimonio propio con base en la Ley de Agua Potable y alcantarillado del Estado de Nayarit donde se establecen los objetivos, naturaleza, estructura, administración, atribuciones o facultades y demás disposiciones que permitan la eficiente operación del Organismo Descentralizado Municipal que se publicó mediante decreto en el periódico oficial del Gobierno del Estado de Nayarit el 22 de julio del año 2000.

Por lo anteriormente citado el presente documento, viene a dar cumplimiento a lo ordenado por el artículo 32 de la Ley de Fiscalización y rendición de Cuentas del Estado de Nayarit, el cual establece que la Cuenta Pública y el Informe de Avance de Gestión Financiera serán presentados por los sujetos obligados al Congreso, en términos de esta ley, a través de la Auditoría Superior del Estado, el cual debe de tener consolidada la información relativa a los organismos descentralizados como es el presente, de conformidad con el artículo 36 fracción III de la Ley de Fiscalización y rendición de Cuentas del Estado de Nayarit.


Es por ello que el Organismo Operador Municipal de Agua Potable, Alcantarillado y Saneamiento de El Nayar; Nayarit da cumplimiento a las disposiciones vigentes en materia de información contable y presupuestaria aportando los elementos necesarios que permitan a los usuarios de la información conocer los resultados de su desempeño.

En cumplimiento al art. 52 de la Ley General de Contabilidad Gubernamental la cual señala que los Estados Financieros e Información Presupuestaria, Programática y Contable será la base de los informes presentados, así como de la formulación de la cuenta pública anual la cual ha sido preparada de acuerdo a las disposiciones de la ley general de contabilidad gubernamental y de conformidad con la normatividad y lineamientos que en dicha materia a expedido el Consejo de Armonización Contable.

La información Contable se constituye por el estado de situación financiera, estado de actividades, estado de variación en la hacienda pública, estado de cambios en la situación financiera, estado de flujos de efectivo, estado analítico del activo, así como las respectivas notas de desglose, de memoria y de gestión administrativa.

La información presupuestaria conformada por el estado analítico de ingresos, estado analítico del ejercicio del presupuesto de egresos y el estado de flujo de fondos.

La información programática constituida por el gasto por categoría programática, programas y proyectos e indicadores de resultados.



**ORO  
MAPAS**  
Del Nayar

## **B) CONTENIDO**

Cuenta Pública 2019  
 ORGANISMO OPERADOR MUNICIPAL DE AGUA POTABLE, ALCANTARILLADO Y SANEAMIENTO DEL NAYAR  
 Estado de Situación Financiera  
 Al 31 de Diciembre de 2019 y 2018  
 (Pesos)

CONCEPTO	Año	2019	2018	CONCEPTO	Año	2019	2018
<b>ACTIVO</b>				<b>PASIVO</b>			
<b>Activo Circulante</b>				<b>Activo Circulante</b>			
Efectivo y Equivalentes		95,552	520,505	Cuentas por Pagar a Corto Plazo		31,757	44,813
Derechos a Recibir Efectivo o Equivalentes		4,488	4,382	Documentos por Pagar a Corto Plazo		0	0
Derechos a Recibir Bienes o Servicios		0	0	Porción a Corto Plazo de la Deuda Pública a Largo Plazo		0	0
Inventarios		0	0	Títulos y Valores a Corto Plazo		0	0
Almacenes		0	0	Pasivos Diferidos a Corto Plazo		0	0
Estimación por Pérdida o Deterioro de Activos Circulantes		0	0	Fondos y Bienes de Terceros en Garantía y/o Administración a Corto Plazo		0	0
Otros Activos Circulantes		0	0	Provisiones a Corto Plazo		0	0
<b>Total de Activos Circulantes</b>		<b>100,041</b>	<b>524,887</b>	<b>Total de Pasivos Circulantes</b>		<b>31,757</b>	<b>44,813</b>
<b>Activo No Circulante</b>				<b>Activo No Circulante</b>			
Inversiones Financieras a Largo Plazo		0	0	Cuentas por Pagar a Largo Plazo		0	0
Derechos a Recibir Efectivo o Equivalentes a Largo Plazo		0	0	Documentos por Pagar a Largo Plazo		0	0
Bienes Inmuebles, Infraestructura y Construcciones en Proceso		0	0	Deuda Pública a Largo Plazo		0	0
Bienes Muebles		710,871	365,020	Pasivos Diferidos a Largo Plazo		0	0
Activos Intangibles		7,000	0	Fondos y Bienes de Terceros en Garantía y/o en Administración a Largo Plazo		0	0
Depreciación, Deterioro y Amortización Acumulada de Bienes		0	0	Provisiones a Largo Plazo		0	0
Activos Diferidos		0	0	<b>Total de Pasivos No Circulantes</b>		<b>0</b>	<b>0</b>
Estimación por Pérdida o Deterioro de Activos no Circulantes		0	0	<b>Total del Pasivo</b>		<b>31,757</b>	<b>44,813</b>
Otros Activos no Circulantes		0	0	<b>HACIENDA PÚBLICA/ PATRIMONIO</b>			
<b>Total de Activos No Circulantes</b>		<b>717,871</b>	<b>365,020</b>	<b>Hacienda Pública/Patrimonio Contribuido</b>			
<b>Total del Activo</b>		<b>817,912</b>	<b>889,908</b>	Aportaciones		0	0
				Donaciones de Capital		0	0
				Actualización de la Hacienda Pública / Patrimonio		0	0
				<b>Hacienda Pública/Patrimonio Generado</b>		<b>786,155</b>	<b>845,094</b>
				Resultados del Ejercicio (Ahorro / Desahorro)		420,891	587,626
				Resultados de Ejercicios Anteriores		365,165	257,468
				Revalúos		0	0
				Reservas		0	0
				Rectificaciones de Resultados de Ejercicios Anteriores		0	0
				<b>Exceso o Insuficiencia en la Actualización de la Hacienda Pública/Patrimonio</b>		<b>0</b>	<b>0</b>
				Resultado por Posición Monetaria		0	0
				Resultado por Tenencia de Activos no Monetarios		0	0
				<b>Total Hacienda Pública/ Patrimonio</b>		<b>786,155</b>	<b>845,094</b>
				<b>Total del Pasivo y Hacienda Pública / Patrimonio</b>		<b>817,912</b>	<b>889,908</b>

Bajo protesta de decir verdad declaramos que los Estados Financieros y sus Notas son razonablemente correctos y responsabilidad del emisor

C. HUGO LIBERATO ZEFERINO PANIUCO  
 DIRECTOR OROMAPAS DEL NAYAR

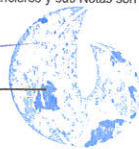


Cuenta Pública 2019  
**MUNICIPAL DE AGUA POTABLE, ALCANTARILLADO Y SANEAMIENTO**  
 Estado de Actividades  
 Del 1 de Enero al 31 de Diciembre de 2019 y 2018  
 (Pesos)

Concepto	2019	2018
<b>INGRESOS Y OTROS BENEFICIOS</b>		
<b>Ingresos de la Gestión</b>	<b>535,679</b>	<b>0</b>
Impuestos	0	0
Cuotas y Aportaciones de Seguridad Social	0	0
Contribuciones de Mejoras	0	0
Derechos	55,623	0
Productos	26	0
Aprovechamientos	479,930	0
Ingresos por Venta de Bienes y Prestación de Servicios	0	0
<b>Participaciones, Aportaciones, Convenios, Incentivos Derivados de la Colaboración Fiscal, Fondos Distintos de Aportaciones, Transferencias, Asignaciones, Subsidios y Subvenciones, y Pensiones y Jubilaciones</b>	<b>2,031,041</b>	<b>0</b>
Participaciones, Aportaciones, Convenios, Incentivos Derivados de la Colaboración Fiscal, Fondos Distintos de Aportaciones	0	0
Transferencias, Asignaciones, Subsidios y Subvenciones, y Pensiones y Jubilaciones	2,031,041	0
<b>Otros Ingresos y Beneficios</b>	<b>0</b>	<b>0</b>
Ingresos Financieros	0	0
Incremento por Variación de Inventarios	0	0
Disminución del Exceso de Estimaciones por Pérdida o Deterioro u Obsolescencia	0	0
Disminución del Exceso de Provisiones	0	0
Otros Ingresos y Beneficios Varios	0	0
<b>Total de Ingresos y Otros Beneficios</b>	<b>2,566,619</b>	<b>0</b>
<b>GASTOS Y OTRAS PÉRDIDAS</b>		
<b>Gastos de Funcionamiento</b>	<b>2,145,629</b>	<b>0</b>
Servicios Personales	1,213,073	0
Materiales y Suministros	542,448	0
Servicios Generales	390,108	0
<b>Transferencias, Asignaciones, Subsidios y Otras Ayudas</b>	<b>0</b>	<b>0</b>
Transferencias Internas y Asignaciones al Sector Público	0	0
Transferencias al Resto del Sector Público	0	0
Subsidios y Subvenciones	0	0
Ayudas Sociales	0	0
Pensiones y Jubilaciones	0	0
Transferencias a Fidelcomisos, Mandatos y Contratos Análogos	0	0
Transferencias a la Seguridad Social	0	0
Donativos	0	0
Transferencias al Exterior	0	0
<b>Participaciones y Aportaciones</b>	<b>0</b>	<b>0</b>
Participaciones	0	0
Aportaciones	0	0
Convenios	0	0
<b>Intereses, Comisiones y Otros Gastos de la Deuda Pública</b>	<b>0</b>	<b>0</b>
Intereses de la Deuda Pública	0	0
Comisiones de la Deuda Pública	0	0
Gastos de la Deuda Pública	0	0
Costo por Coberturas	0	0
Apoyos Financieros	0	0
<b>Otros Gastos y Pérdidas Extraordinarias</b>	<b>0</b>	<b>0</b>
Estimaciones, Depreciaciones, Deterioros, Obsolescencia y Provisiones	0	0
Disminución de Inventarios	0	0
Aumento por Insuficiencia de Estimaciones por Pérdida o Deterioro y Aumento por Insuficiencia de Provisiones	0	0
Otros Gastos	0	0
<b>Inversión Pública</b>	<b>0</b>	<b>0</b>
Inversión Pública no Capitalizable	0	0
<b>Total de Gastos y Otras Pérdidas</b>	<b>2,145,629</b>	<b>0</b>
<b>Resultados del Ejercicio (Ahorro/Desahorro)</b>	<b>420,991</b>	<b>0</b>

Bajo protesta de decir verdad declaramos que los Estados Financieros y sus Notas son razonablemente correctos y responsabilidad de

  
 C. HUGO LIBERATO ZEFERINO PANUCO  
 DIRECTOR ORO MAPAS DEL NAYAR



**ORO  
 MAPAS  
 Del Nayar**


**M. XXVI AYUNTAMIENTO  
 DEL NAYAR  
 2017 - 2021**




Cuenta Pública 2019  
**ORGANISMO OPERADOR MUNICIPAL DE AGUA POTABLE, ALCANTARILLADO Y SANEAMIENTO DEL NAYAR**  
 Estado de Variación en la Hacienda Pública  
 Del 1 de Enero al 31 de Diciembre de 2019  
 (pesos)

Concepto	Hacienda Pública/ Patrimonio Contribuido	Hacienda Pública/ Patrimonio Generado de Ejercicios Anteriores	Hacienda Pública/ Patrimonio Generado del Ejercicio	Exceso o Insuficiencia en la Actualización de la Hacienda Pública / Patrimonio	TOTAL
<b>HACIENDA PÚBLICA/PATRIMONIO CONTRIBUIDO NETO 2018</b>	0				0
Aportaciones	0				0
Donaciones de Capital	0				0
Actualización de la Hacienda Pública/Patrimonio	0				0
<b>HACIENDA PÚBLICA / PATRIMONIO GENERADO NETO 2018</b>		257,469	587,626		845,094
Resultados del Ejercicio (Ahorro/Desahorro)			587,626		587,626
Revalúos		257,469			257,469
Reservas		0		0	0
Rectificaciones de Resultados de Ejercicios Anteriores		0		0	0
<b>EXCESO O INSUFICIENCIA EN LA ACTUALIZACIÓN DE LA HACIENDA PÚBLICA PATRIMONIO NETO 2018</b>				0	0
Resultado por Posición Monetaria				0	0
Resultado por Tenencia de Activos no Monetarios				0	0
<b>HACIENDA PÚBLICA / PATRIMONIO NETO FINAL 2018</b>	0	257,469	587,626	0	845,094
<b>CAMBIOS EN LA HACIENDA PÚBLICA/PATRIMONIO CONTRIBUIDO NETO 2019</b>	0				0
Aportaciones	0				0
Donaciones de Capital	0				0
Actualización de la Hacienda Pública/Patrimonio	0				0
<b>VARIACIONES DE LA HACIENDA PÚBLICA / PATRIMONIO GENERADO NETO 2019</b>		107,696	-166,633		-58,939
Resultados del Ejercicio (Ahorro/Desahorro)			420,991		420,991
Revalúos		107,696	-597,626		-479,930
Reservas		0		0	0
Rectificaciones de Resultados de Ejercicios Anteriores		0		0	0
<b>CAMBIOS EN EL EXCESO O INSUFICIENCIA EN LA ACTUALIZACIÓN DE LA HACIENDA PÚBLICA/ PATRIMONIO NETO 2019</b>				0	0
Resultado por Posición Monetaria				0	0
Resultado por Tenencia de Activos no Monetarios				0	0
<b>HACIENDA PÚBLICA / PATRIMONIO NETO FINAL 2019</b>	0	365,165	420,991	0	786,155

Bajo protesta de decir verdad declaramos que los Estados Financieros y sus Notas son razonablemente correctos y responsabilidad del emisor


  
**DIR. OROMAPAS DEL NAYAR**  
 14 AV. AYUNTAMIENTO  
**DEL NAYAR**  
 2017 - 2021

  
 C. HUGO LIBERATO ZEFERINO PANUCO  
 DIRECTOR OROMAPAS DEL NAYAR

Cuenta Pública 2019  
**10 OPERADOR MUNICIPAL DE AGUA POTABLE, ALCANTARILLADO Y SANEAMIENTO D**  
 Estado de Cambios en la Situación Financiera  
 Del 1 de Enero al 31 de Diciembre de 2019  
 (Pesos)

Concepto	Origen	Aplicación
<b>ACTIVO</b>	<b>71,995</b>	<b>0</b>
<b>Activo Circulante</b>	<b>424,847</b>	<b>0</b>
Efectivo y Equivalentes	424,953	0
Derechos a Recibir Efectivo o Equivalentes	0	106
Derechos a Recibir Bienes o Servicios	0	0
Inventarios	0	0
Almacenes	0	0
Estimación por Pérdida o Deterioro de Activos Circulantes	0	0
Otros Activos Circulantes	0	0
<b>Activo No Circulante</b>	<b>0</b>	<b>352,851</b>
Inversiones Financieras a Largo Plazo	0	0
Derechos a Recibir Efectivo o Equivalentes a Largo Plazo	0	0
Bienes Inmuebles, Infraestructura y Construcciones en Proceso	0	0
Bienes Muebles	0	345,851
Activos Intangibles	0	7,000
Depreciación, Deterioro y Amortización Acumulada de Bienes	0	0
Activos Diferidos	0	0
Estimación por Pérdida o Deterioro de Activos no Circulantes	0	0
Otros Activos no Circulantes	0	0
<b>PASIVO</b>	<b>0</b>	<b>13,056</b>
<b>Pasivo Circulante</b>	<b>0</b>	<b>13,056</b>
Cuentas por Pagar a Corto Plazo	0	13,056
Documentos por Pagar a Corto Plazo	0	0
Porción a Corto Plazo de la Deuda Pública a Largo Plazo	0	0
Títulos y Valores a Corto Plazo	0	0
Pasivos Diferidos a Corto Plazo	0	0
Fondos y Bienes de Terceros en Garantía y/o Administración a Corto Plazo	0	0
Provisiones a Corto Plazo	0	0
Otros Pasivos a Corto Plazo	0	0
<b>Pasivo No Circulante</b>	<b>0</b>	<b>0</b>
Cuentas por Pagar a Largo Plazo	0	0
Documentos por Pagar a Largo Plazo	0	0
Deuda Pública a Largo Plazo	0	0
Pasivos Diferidos a Largo Plazo	0	0
Fondos y Bienes de Terceros en Garantía y/o en Administración a Largo Plazo	0	0
Provisiones a Largo Plazo	0	0
<b>HACIENDA PÚBLICA/ PATRIMONIO</b>	<b>0</b>	<b>58,939</b>
<b>Hacienda Pública/Patrimonio Contribuido</b>	<b>0</b>	<b>0</b>
Aportaciones	0	0
Donaciones de Capital	0	0
Actualización de la Hacienda Pública / Patrimonio	0	0
<b>Hacienda Pública/Patrimonio Generado</b>	<b>0</b>	<b>58,939</b>
Resultados del Ejercicio (Ahorro / Desahorro)	0	166,635
Resultados de Ejercicios Anteriores	107,696	0
Revalúos	0	0
Reservas	0	0
Rectificaciones de Resultados de Ejercicios Anteriores	0	0
<b>Exceso o Insuficiencia en la Actualización de la Hacienda Pública/Patrimonio</b>	<b>0</b>	<b>0</b>
Resultado por Posición Monetaria	0	0
Resultado por Tenencia de Activos no Monetarios	0	0

Bajo protesta de decir verdad declaramos que los Estados Financieros y sus Notas son razonablemente correctos y responsabilidad del emisor

  
 C. HUGO LIBERATO ZEFERINO PANUCO  
 DIRECTOR GROMAPAS DEL NAYAR




Cuenta Pública 2019  
OPERADOR MUNICIPAL DE AGUA POTABLE, ALCANTARILLADO Y SANEAMIENTO  
Estado de Flujos de Efectivo  
Del 1 de Enero al 31 de Diciembre de 2019 y 2018  
(Pesos)

Concepto	2019	2018
<b>Flujos de Efectivo de las Actividades de Operación</b>		
<b>Origen</b>		
Impuestos	2,566,619	0
Cuotas y Aportaciones de Seguridad Social	0	0
Contribuciones de mejoras	0	0
Derechos	0	0
Productos	55,623	0
Aprovechamientos	26	0
Ingresos por Venta de Bienes y Prestación de Servicios	479,930	0
Participaciones, Aportaciones, Convenios, Incentivos Derivados de la Colaboración Fiscal y Fondos Distintos de Aportaciones	0	0
Transferencias, Asignaciones, Subsidios y Subvenciones, y Pensiones y Jubilaciones	2,031,041	0
Otros Orígenes de Operación	0	0
<b>Aplicación</b>		
Servicios Personales	2,638,721	0
Materiales y Suministros	1,213,073	0
Servicios Generales	542,448	0
Transferencias Internas y Asignaciones al Sector Público	385,975	0
Transferencias al resto del Sector Público	0	0
Subsidios y Subvenciones	0	0
Ayudas Sociales	0	0
Pensiones y Jubilaciones	0	0
Transferencias a Fideicomisos, Mandatos y Contratos Análogos	0	0
Transferencias a la Seguridad Social	0	0
Donativos	0	0
Transferencias al Exterior	0	0
Participaciones	0	0
Aportaciones	0	0
Convenios	0	0
Otras Aplicaciones de Operación	497,225	0
<b>Flujos Netos de Efectivo por Actividades de Operación</b>	<b>-72,102</b>	<b>0</b>
<b>Flujos de Efectivo de las Actividades de Inversión</b>		
<b>Origen</b>		
Bienes Inmuebles, Infraestructura y Construcciones en Proceso	0	0
Bienes Muebles	0	0
Otros Orígenes de Inversión	0	0
<b>Aplicación</b>		
Bienes Inmuebles, Infraestructura y Construcciones en Proceso	352,851	0
Bienes Muebles	0	0
Otras Aplicaciones de Inversión	345,851	0
	7,000	0
<b>Flujos Netos de Efectivo por Actividades de Inversión</b>	<b>-352,851</b>	<b>0</b>
<b>Flujo de Efectivo de las Actividades de Financiamiento</b>		
<b>Origen</b>		
Endeudamiento Neto	0	0
Interno	0	0
Externo	0	0
Otros Orígenes de Financiamiento	0	0
<b>Aplicación</b>		
Servicios de la Deuda	0	0
Interno	0	0
Externo	0	0
Otras Aplicaciones de Financiamiento	0	0
<b>Flujos netos de Efectivo por Actividades de Financiamiento</b>	<b>0</b>	<b>0</b>
<b>Incremento/Disminución Neta en el Efectivo y Equivalentes al Efectivo</b>	<b>-424,953</b>	<b>0</b>
<b>Efectivo y Equivalentes al Efectivo al inicio del Ejercicio</b>	<b>520,505</b>	<b>0</b>
<b>Efectivo y Equivalentes al Efectivo al final del Ejercicio</b>	<b>95,552</b>	<b>0</b>

Baio protesta de decir verdad declaramos que los Estados Financieros y sus Notas son razonablemente correctos y responsabilidad del emisor

  
 C. HUGO LIBERATO ZEFERINO PANUCO  
 DIRECTOR CROMAPAS DEL NAYAR



Cuenta Pública 2019  
**ORGANISMO OPERADOR MUNICIPAL DE AGUA POTABLE, ALCANTARILLADO Y SANEAMIENTO DEL NAYAR**  
 Estado Analítico del Activo  
 Del 1 de Enero al 31 de Diciembre de 2019  
 (Pesos)

Concepto	Saldo Inicial 1	Cargos del Periodo 2	Abonos del Periodo 3	Saldo Final 4 = (1+2-3)	Variación del Periodo (4-1)
<b>ACTIVO</b>					
<b>Activo Circulante</b>	524,887	4,666,075	5,090,921	100,041	-424,847
Efectivo y Equivalentes	520,505	2,091,064	2,516,017	95,552	-424,953
Derechos a Recibir Efectivo o Equivalentes	4,382	2,575,011	2,574,904	4,488	106
Derechos a Recibir Bienes o Servicios	0	0	0	0	0
Inventarios	0	0	0	0	0
Almacenes	0	0	0	0	0
Estimación por Pérdida o Deterioro de Activos Circulantes	0	0	0	0	0
Otros Activos Circulantes	0	0	0	0	0
<b>Activo No Circulante</b>	365,020	352,851	0	717,871	352,851
Inversiones Financieras a Largo Plazo	0	0	0	0	0
Derechos a Recibir Efectivo o Equivalentes a Largo Plazo	0	0	0	0	0
Bienes Inmuebles, Infraestructura y Construcciones en Proceso	0	0	0	0	0
Bienes Muebles	365,020	345,851	0	710,871	345,851
Activos Intangibles	0	7,000	0	7,000	7,000
Depreciación, Deterioro y Amortización Acumulada de Bienes	0	0	0	0	0
Activos Diferidos	0	0	0	0	0
Estimación por Pérdida o Deterioro de Activos no Circulantes	0	0	0	0	0
Otros Activos no Circulantes	0	0	0	0	0
<b>TOTAL DEL ACTIVO</b>	<b>889,908</b>	<b>5,018,926</b>	<b>5,090,921</b>	<b>817,912</b>	<b>-71,995</b>

Bajo protesta de decir verdad declaramos que los Estados Financieros y sus Notas son razonablemente correctos y responsabilidad del emisor

  
**C. HUGO LIBERATO ZEFERINO PANUCO**  
 DIRECTOR OROMAPAS DEL NAYAR


  
**OTOMAPAS**  
 Del Nayar

  
 M. AYUNTAMIENTO  
**DEL NAYAR**  
 2017 - 2021


Cuenta Pública 2019  
**ORGANISMO OPERADOR MUNICIPAL DE AGUA POTABLE, ALCANTARILLADO Y SANEAMIENTO DEL NAYAR**  
 Estado Analítico de la Deuda y Otros Pasivos  
 Del 1 de Enero al 31 de Diciembre de 2019  
 (Pesos)

Denominación de las Deudas	Moneda de Contratación	Institución o País Acreedor	Saldo Inicial del Periodo	Saldo Final del Periodo
<b>DEUDA PÚBLICA</b>				
<b>Corto Plazo</b>				
<b>Deuda Interna</b>				
Instituciones de Crédito	Peso	México	0	0
Títulos y Valores	Peso	México	0	0
Arrendamientos Financieros	Peso	México	0	0
<b>Deuda Externa</b>				
Organismos Financieros Internacionales	Peso	México	0	0
Deuda Bilateral	Peso	México	0	0
Títulos y Valores	Peso	México	0	0
Arrendamientos Financieros	Peso	México	0	0
<b>Subtotal a Corto Plazo</b>			<b>0</b>	<b>0</b>
<b>Largo Plazo</b>				
<b>Deuda Interna</b>				
Instituciones de Crédito	Peso	México	0	0
Títulos y Valores	Peso	México	0	0
Arrendamientos Financieros	Peso	México	0	0
<b>Deuda Externa</b>				
Organismos Financieros Internacionales	Peso	México	0	0
Deuda Bilateral	Peso	México	0	0
Títulos y Valores	Peso	México	0	0
Arrendamientos Financieros	Peso	México	0	0
<b>Subtotal a Largo Plazo</b>			<b>0</b>	<b>0</b>
<b>Otros Pasivos</b>	Peso	México	<b>44,813</b>	<b>31,757</b>
<b>Total Deuda y Otros Pasivos</b>			<b>44,813</b>	<b>31,757</b>

Bajo protesta de decir verdad declaramos que los Estados Financieros y sus Notas son razonablemente correctos y responsabilidad del emisor

  
 C. HUGO LIBERATO ZEFERINO PANUCO  
 DIRECTOR OROMAPAS DEL NAYAR





**ORO  
MAPAS**  
Del Nayar

## **H) INFORME SOBRE PASIVO CONTINGENTE**

**NO APLICA**



## NOTAS A LOS ESTADOS FINANCIEROS

### a) NOTAS DE DESGLOSE

#### I.- Notas al Estado de Situación Financiera

##### Activo

##### 1).- Efectivo y Equivalentes

Al 31 de diciembre de 2019, el Estado de Situación Financiera del Organismo Operador de Agua Potable, Alcantarillado y Saneamiento del Municipio de el Nayar, Nayarit refleja en este rubro los siguientes saldos:

Descripción	Importe
BANCOS/TESORERIA	\$95,552.45
<b>Total:</b>	<b>\$95,552.45</b>


##### 2).- Derechos a recibir efectivo y equivalentes y bienes o servicios a recibir.

Descripción	Importe
DEUDORES DIVERSOS POR COBRAR A CORTO PLAZO	\$4,488.40
<b>Total:</b>	<b>\$4,488.40</b>

##### 3).- NO APLICA

##### 4).-Bienes disponibles para su transformación y consumo. (NO APLICA)

##### 5).-Cuentas de Almacén. (NO APLICA)



**ORO  
MAPAS**  
Del Nayar

**6).-Inversiones Financieras de Fideicomisos. (NO APLICA)**

**7).-SalDOS de Participaciones y Aportaciones de Capital. (NOAPLICA)**


**8).-Bienes Muebles e Inmuebles.**

Cuenta contable	No. de inventario	Descripción del bien	Marca	Modelo	Valor del bien	Estado físico	Área de adscripción	Resguardo (si/no)
1241	OROMPAS 01/106	LAPTOP	LENOVO	IDEAP AD 330-15	14,500.00	BUENO	OROMPAS	Si
1246	OROMPAS 01/94	MOTOBOMBA SUMERGIBLE	ALTAMIRA	KOR3 R100-30 (6")	42,746.68	BUENO	OROMPAS	SI
1246	OROMPAS 01/95	MOTOBOMBA SUMERGIBLE	ALTAMIRA	KOR6 R150-11	53,111.39	BUENO	OROMPAS	Si
1246	OROMPAS 01/96	MOTOBOMBA	HONDA	3"	6,378.00	BUENO	OROMPAS	Si
1246	OROMPAS 01/97	MOTOBOMBA SUMERGIBLE	ALTAMIRA	KOR3 150-37	59,475.07	BUENO	OROMPAS	Si
1246	OROMPAS 01/98	ARRANCADOR	ALTAMIRA	PLENA 3F	8,457.95	BUENO	OROMPAS	Si
1246	OROMPAS 01/99	MOTOBOMBA	ALTAMIRA	KOR6 R250-19	58,190.00	BUENO	OROMPAS	Si
1246	OROMPAS 01/100	TRANSFORMADOR CON APARTARAYOS	S/M	30KV	70,439.99	BUENO	OROMPAS	SI
1246	OROMPAS 01/102	MOTOSIERRA	STHILL	6"	6,800.00	BUENO	OROMPAS	SI
1246	OROMPAS 01/103	CORTADORA DE METALES	S/M	14"	5,336.00	BUENO	OROMPAS	SI
1246	OROMPAS 01/104	ROTOMARTILLO	TRUPER	INALAMBRI CO	5,336.00	BUENO	OROMPAS	SI
1246	OROMPAS 01/105	SOLDADURA	TRUPER	130A	15,080.00	BUENO	OROMPAS	SI

**9).-Activos Intangibles y Diferidos.**

Cuenta contable	No. de inventario	Descripción del bien	Marca	Modelo	Valor del bien	Estado físico	Área de adscripción	Resguardo (si/no)
1251	OROMPAS 01/108	SOFTWARE	S/M	PAGINA WEB	7,000.00	BUENO	OROMPAS	SI





**ORO  
MAPAS  
Del Nayar**

10).-Criterios utilizados para la Estimación. (NO APLICA)

11).-Otros Activos Circulantes y No Circulantes. (NO APLICA)

## Pasivo

1).-Relación de Cuentas y Documentos por Pagar.

Descripción	Importe
CUENTAS POR PAGAR A CORTO PLAZO	\$ 31,757.22
<b>Total:</b>	<b>\$ 31,757.22</b>

El saldo de Cuentas por Pagar a Corto Plazo se encuentra respaldado en bancos y corresponde a retenciones de Impuesto sobre la Renta y pagos pendientes por pagar a los trabajadores de OROMAPAS mismo que se cubrirá en el Primer Trimestre del Ejercicio 2019.

2).- Fondos de bienes de terceros en administración. (NO APLICA)

3).- Pasivos diferidos y otros. (NO APLICA)


## II Notas al Estado de Actividades

### INGRESOS DE GESTIÓN

1).- Ingresos de Gestión

De conformidad con lo establecido en el Plan de Cuentas emitido por el Consejo Nacional de Armonización Contable (CONAC), los Ingresos y Otros Beneficios son aquellos que provienen de los ingresos de gestión, derechos, participaciones, aportaciones, transferencias, asignaciones, subsidios, otras ayudas y otros ingresos.

En virtud de lo anterior, en este primer agregado del Estado de Actividades se reporta la obtención de ingresos por Derechos un total de \$ 55,622.71.00 (Cincuenta y cinco mil, seiscientos veintidós pesos 71/100 M.N.), Productos de tipo corriente un total de \$25.92 (Veinticinco pesos 92/100 M.N.), Aprovechamientos un total de \$479,930.00 (Cuatrocientos



**ORO  
MAPAS  
Del Nayar**

setenta y nueve mil, novecientos treinta pesos 00/100 M.N.) y por Subsidios un total de \$2'031,040.78 (Dos millones treinta y un mil pesos 78/100 M.N.) presentando en el siguiente cuadro los rubros del CRI (Clasificador por Rubros de Ingresos) que conforman dicha cifra:

Descripción	Importe
41-01 Derechos por el uso, goce, aprovechamiento o explotación de bienes de dominio público	\$55,315.34
43-01 Derechos por prestación de servicios	\$307.37
51-04 Productos de tipo corriente	\$25.92
61-09 Refrendo de ejercicios anteriores	\$479,930.00
93-01 Subsidios y Subvenciones	\$2'031,040.78
<b>Total:</b>	<b>\$2'566,619.41</b>

A continuación se muestran de manera detallada los ingresos obtenidos durante el ejercicio fiscal 2019.

#### DERECHOS


Este rubro está compuesto de los ingresos por Derechos que recibe el Organismo Operador de Agua Potable, Alcantarillado y Saneamiento del Municipio de El Nayar, Nayarit; por la prestación de servicios de agua potable, drenaje y alcantarillado, mismos que están aprobados por su Junta de Gobierno.

Descripción	Importe
Derechos por prestación de servicios	\$55,622.71
<b>Total:</b>	<b>\$55,622.71</b>

#### PRODUCTOS

Este rubro está compuesto de los ingresos que recibe el Organismo Operador de Agua Potable, Alcantarillado y Saneamiento del Municipio de El Nayar; por los rendimientos financieros que genera la cuenta bancaria productiva.

Descripción	Importe
Productos de tipo corriente	\$25.92
<b>Total:</b>	<b>\$25.92</b>



**ORO  
MAPAS  
Del Nayar**

### APROVECHAMIENTOS

Este rubro está compuesto por los ingresos recibidos por el Organismo Operador de Agua Potable, Alcantarillado y Saneamiento del Municipio de El Nayar, Nayarit, por refrendo de ejercicios anteriores correspondientes al ejercicio 2016 y 2018, los cuales fueron aprobados por su Junta de Gobierno.

Descripción	Importe
Aprovechamientos	\$479,930.00
<b>Total:</b>	<b>\$479,930.00</b>

Este rubro está compuesto por los ingresos por Transferencias, Asignaciones, Subsidios y Otras Ayudas para el Organismo Operador de Agua Potable, Alcantarillado y Saneamiento del Municipio de El Nayar, Nayarit que se reciben del Municipio de El Nayar mismos que se encuentran publicados en el Presupuesto de Egresos para la Municipalidad de El Nayar, Nayarit en el ejercicio fiscal 2018.

Descripción	Importe
Subsidios	\$2'031,040.78
<b>Total:</b>	<b>\$2'031,040.78</b>


### 2.-Otros ingresos. (NO APLICA)

### GASTOS Y OTRAS PÉRDIDAS

#### 1).- GASTOS Y OTRAS PÉRDIDAS

Conforme a lo descrito en el Plan de Cuentas emitido por el Consejo Nacional de Armonización Contable (CONAC), este apartado está representado por el importe de los gastos y otras pérdidas del ente público, incurridos por gastos de funcionamiento, intereses, transferencias, participaciones y subsidios, otras pérdidas de la gestión y extraordinarias, entre otras.

Al respecto, en materia del ejercicio del gasto 2019 que corresponde a este segundo agregado del Estado de Actividades, El Organismo Operador de Agua Potable, Alcantarillado y Saneamiento del Municipio de El Nayar, Nayarit ha erogado un monto de \$ 2'145,628.91 (Dos millones ciento cuarenta y cinco mil, seiscientos veintiocho pesos 91/100 M.N.), mostrando en el siguiente cuadro los grupos que integran dicha cantidad:




**ORO  
MAPAS  
Del Nayar**

Descripción	Parcial	Importe
SERVICIOS PERSONALES	1'213,072.89	
MATERIALES Y SUMINISTROS	542,448.43	
SERVICIOS GENERALES	390,107.59	
<b>Total:</b>		<b>2'145,628.91</b>

### III Notas al Estado de Variaciones en la Hacienda Pública / Patrimonio

1).- Monto y procedencia de los recursos que modifican al patrimonio generado de Ejercicios anteriores.

Descripción	Ejercicio	Importe
RESULTADO DE EJERCICIOS ANTERIORES	2011	-\$29,931.34
RESULTADO DE EJERCICIOS ANTERIORES	2012	\$68,894.05
RESULTADO DE EJERCICIOS ANTERIORES	2013	-\$29,564.75
RESULTADO DE EJERCICIOS ANTERIORES	2014	\$63,208.74
RESULTADO DE EJERCICIOS ANTERIORES	2015	\$13,053.44
RESULTADO DE EJERCICIOS ANTERIORES	2016	\$2,047.09
RESULTADO DE EJERCICIOS ANTERIORES	2017	\$159,616.69
RESULTADO DE EJERCICIOS ANTERIORES	2018	\$117,840.63
<b>Total:</b>		<b>\$365,164.55</b>



**ORO  
MAPAS  
Del Nayar**

El monto de \$87,707.23 (Ochenta y siete mil, setecientos siete pesos 23/100 M.N.) corresponde a las variaciones de los ejercicios 2011, 2012, 2013, 2014, 2015 y 2016 cantidad que se desconoce su procedencia ya que las administraciones anteriores no dejaron ningún sustento.

**2).- Monto y procedencia de los recursos que modifican al patrimonio generado del Ejercicio (2019).**

Descripción	Ejercicio	Importe
RESULTADO DEL EJERCICIO	2019	\$420,990.50
<b>Total:</b>		<b>\$420,990.50</b>


**3).-Monto y procedencia de los recursos que modifican el patrimonio contribuido.  
(NO APLICA)**

**IV).- Notas al Estado de Flujos de Efectivo**

**1).- Análisis de saldos inicial y final**

A continuación se presentan los saldos inicial y final que figuran en la última parte del Estado de Flujo de Efectivo en la cuenta de efectivo y equivalentes, como sigue:

Descripción	2019	2018	Variación
BANCOS/TESORERIA	\$95,552.45	\$520,505.28	\$424,952.83
<b>Total:</b>	<b>\$95,552.45</b>	<b>\$520,505.28</b>	<b>\$424,952.83</b>



**ORO  
MAPAS  
Del Nayar**

## 2).- De la adquisición de los Bienes Mueble e Inmuebles

Se adquirió en el ejercicio 2018 equipo de bombeo por la cantidad total de \$219,901.14, un transformador con apartarayos por la cantidad de \$70,439.99, un arrancador por la cantidad de \$8,457.95, una motosierra por la cantidad de \$6,800.00, una soldadura por la cantidad de \$15,080.00, una cortadora de metales por la cantidad de \$5,336.00, un rotomartillo por la cantidad de \$5,336.00 y una laptop por la cantidad de \$14,500.00

## 3).- Conciliación de los Flujos de Efectivo Netos de las Actividades de Operación y la Cuenta de Ahorro y Desahorro.


	2019	2018
Ahorro/Desahorro antes de rubros Extraordinarios	\$420,991.00	\$587,626.00
Movimientos de partidas (o rubros) que no afectan el efectivo		
Depreciación		
Amortización		
Incremento en las provisiones		
Incremento en inversiones producido por revaluación		
Ganancia/Perdida en venta de propiedad, planta y equipo		
Incremento en cuentas por cobrar		
Partidas Extraordinarias		



**ORO  
MAPAS  
Del Nayar**

V).- Conciliación entre los Ingreso presupuestarios y contables y los Egresos presupuestarios y los Gastos Contables.


<b>ORGANISMO OPERADOR DE AGUA POTABLE, ALCANTARILLADO Y SANEAMIENTO DEL MUNICIPIO DE EL NAYAR, NAYARIT.</b>		
<b>Conciliación entre los Ingresos Presupuestarios y Contables</b>		
<b>Correspondiente del 1 de Enero al 31 de Diciembre</b>		
<b>(Cifras en pesos)</b>		
<b>1. Ingresos Presupuestarios</b>		<b>2'566,619.00</b>
<b>2. Más ingresos contables no presupuestarios</b>		<b>0.00</b>
Incremento por variación de inventarios		
Disminución del exceso de estimaciones por pérdida o deterioro u obsolescencia		
Disminución del exceso de provisiones		
Otros ingresos y beneficios varios		
Otros ingresos contables no presupuestarios		
<b>3. Menos ingresos presupuestarios no contables</b>		<b>0.00</b>
Productos de capital		
Aprovechamientos capital		
Ingresos derivados de financiamientos		
Otros Ingresos presupuestarios no contables		
<b>4. Ingresos Contables</b>		<b>\$ 2'566,619.00</b>



**ORO  
MAPAS  
Del Nayar**

<b>ORGANISMO OPERADOR DE AGUA POTABLE, ALCANTARILLADO Y SANEAMIENTO DEL MUNICIPIO DE EL NAYAR, NAYARIT.</b>		
<b>Conciliación entre los Egresos Presupuestarios y los Gastos Contables</b>		
<b>Correspondiente del 1 de Enero al 31 de Diciembre</b>		
<b>(Cifras en pesos)</b>		
<b>1. Total de egresos (presupuestarios)</b>		<b>\$2'498,480.00</b>
<b>2. Menos egresos presupuestarios no contables</b>		<b>352,851.00</b>
Mobiliario y equipo de administración		
Mobiliario y equipo educacional y recreativo		
Equipo e instrumental médico y de laboratorio		
Vehículos y equipo de transporte		
Equipo de defensa y seguridad		
Maquinaria, otros equipos y herramientas		
Activos biológicos		
Bienes inmuebles		
Activos intangibles		
Obra pública en bienes propios		
Acciones y participaciones de capital		
Compra de títulos y valores		
Inversiones en fideicomisos, mandatos y otros análogos		
Provisiones para contingencias y otras erogaciones		
Especiales		
Amortización de la deuda publica		
Adeudos de ejercicios fiscales anteriores (ADEFAS)		
Otros Egresos Presupuestales No Contables		





**ORO  
MAPAS  
Del Nayar**

<b>3. Más gastos contables no presupuestales</b>		<b>0.00</b>
Estimaciones, depreciaciones, deterioros, obsolescencia y amortizaciones		
Provisiones		
Disminución de inventarios		
Aumento por insuficiencia de estimaciones por pérdida o deterioro u obsolescencia		
Aumento por insuficiencia de provisiones		
Otros Gastos		
Otros Gastos Contables No Presupuestales		
<b>4. Total de Gasto Contable</b>		<b>\$2'145,629.00</b>

**b).- Notas de Memoria (Cuentas de Orden)**


Es conveniente anotar que las cuentas de orden se utilizan para registrar movimientos de valores que no afectan o modifican el balance de esta institución, sin embargo, su incorporación en libros es necesaria con fines de recordatorio contable, de control y en general sobre los aspectos administrativos, o bien para consignar sus derechos o responsabilidades contingentes que puedan o no presentarse en el futuro.

**a).- Cuentas de Orden Contables. (NO APLICA)**

Durante el ejercicio 2019 este Organismo Operador de Agua Potable, Alcantarillado y Saneamiento del Municipio de el Nayar, Nayarit, no manejo Cuentas de Orden contables.

**b).- Cuentas de Orden Presupuestarias**

De acuerdo con el Plan de Cuentas que forma parte del Manual de Contabilidad emitido por el Consejo Nacional de Armonización Contable (CONAC), las Cuentas de Orden Presupuestarias representan el importe de las operaciones presupuestarias que afectan la Ley de Ingresos y el Presupuesto de Egresos.



**ORO  
MAPAS  
Del Nayar**

### **1).- Cuentas de Ingresos**

En cumplimiento a lo estipulado en la fracción II del artículo 38 de la Ley General de Contabilidad Gubernamental, el registro de las etapas del presupuesto del Organismo Operador de Agua Potable, Alcantarillado y Saneamiento del Municipio de el Nayar, Nayarit, refleja en lo relativo al ingreso, el estimado, modificado, devengado y recaudado.

Los movimientos aplicados a dichos momentos contables aparecen reflejados en el apartado de Información Presupuestaria de este documento.

### **2).- Cuentas de Egresos**

En cumplimiento a lo estipulado en la fracción I del artículo 38 de la Ley General de Contabilidad Gubernamental, el registro de las etapas del presupuesto del Organismo Operador de Agua Potable, Alcantarillado y Saneamiento del Municipio de el Nayar, Nayarit, refleja en lo relativo al gasto, el aprobado, modificado, comprometido, devengado, ejercido y pagado.

Los movimientos aplicados a dichos momentos contables aparecen reflejados en el apartado de Información Presupuestaria de este documento.


## **C)- Notas de Gestión Administrativa**

### **1.- Introducción**

Los estados financieros constituyen la base financiera para la evaluación del desempeño, la rendición de cuentas, la transparencia fiscal y la fiscalización de la Cuenta Pública.

Al respecto, el objetivo que se persigue con la redacción de las presentes notas de gestión administrativa consiste en la revelación del contexto y de los aspectos económicos - financieros más relevantes que influyeron en las decisiones del período y que fueron considerados en la elaboración de los Estados financieros, para la mayor comprensión de los mismos y sus particularidades.

### **2.- Panorama Económico y Financiero**



**ORO  
MAPAS  
Del Nayar**

#### **a).- Entorno Externo**

La creciente crisis hídrica mundial amenaza la seguridad, estabilidad y sostenibilidad ambiental de los países en desarrollo. Millones de personas fallecen cada año por causa de enfermedades que tienen su origen en el agua, mientras que la contaminación hídrica y la destrucción de los ecosistemas van en aumento, especialmente en las zonas en desarrollo. En un mundo cada vez más globalizado, los impactos de las decisiones relacionadas con el agua traspasan fronteras y nos afectan a todos. Fenómenos extremos, degradación ambiental, crecimiento demográfico, rápida urbanización, hábitos de consumo no sostenibles y desiguales, inestabilidad social, conflictos y nuevos flujos migratorios, son algunos de los retos interrelacionados a los que se enfrenta la humanidad, y que suelen repercutir mucho más a las personas en situaciones de vulnerabilidad a través de los impactos que tienen en los recursos hídricos.

Para combatir las desigualdades a las que se enfrentan los grupos desfavorecidos, se requieren soluciones a medida, que tengan en cuenta las realidades y el día a día de las personas y comunidades en situaciones de vulnerabilidad. Políticas diseñadas e implementada adecuadamente, uso apropiado y eficaz de recursos financieros, también como conocimientos sobre el agua y los recursos hídricos de base empírica, son pautas indispensables para eliminar las desigualdades en el acceso seguro al agua potable y al saneamiento.

El Informe Mundial sobre el Desarrollo de los Recursos Hídricos del 2019 refuerza los compromisos de los Estados Miembros de la ONU en la adopción del Programa para el Desarrollo Sostenible 2030. También reconoce los derechos humanos al agua potable y al saneamiento, ambos esenciales para la erradicación de la pobreza y para construir sociedades prósperas y pacíficas.

La mejora de la gestión de recursos hídricos y del acceso seguro al agua y al saneamiento para todos es fundamental para erradicar la pobreza, construir sociedades prósperas y pacíficas, y para asegurarse de que nadie se quede atrás en el camino hacia el desarrollo sostenible.


*Fuente: [The World Water Development Report (WWDR)].*

#### **b).- Entorno Nacional**

En México el marco del Desarrollo Humano Sustentable, el adecuado manejo y preservación del agua tiene un papel fundamental y se relaciona con el bienestar social, con el desarrollo económico y con la preservación de la riqueza ecológica.

México enfrenta enormes desafíos en materia del recurso hídrico, asociados tanto con las características naturales propias del territorio, como al intenso crecimiento poblacional.

Adicionalmente, en el país están aumentando los efectos asociados al cambio climático y de esta manera los huracanes y sequías que se presentan periódicamente provocan severos daños.



**ORO  
MAPAS  
Del Nayar**

La población ha representado un factor determinante en la disminución de la disponibilidad de agua; en un futuro, el aumento del número de habitantes y las metas establecidas para incrementar las coberturas de agua potable, incidirán en la demanda del recurso, pues se requerirán mayores volúmenes de agua para uso doméstico.

Las sequías como aspecto asociado con la escasez del recurso, se constituyen como factor de incremento en la demanda de agua, se presentan con mayor recurrencia en las zonas áridas y semiáridas de nuestro país, afectando principalmente a los Organismos de Cuenca Lerma- Santiago-Pacífico (al que pertenece el Municipio de Del Nayar; Nayarit), Cuencas Centrales del Norte, Pacífico Norte, Río Bravo, Península de Baja California, Balsas y Noroeste.

### **ENTORNO LOCAL**

En 2019 se han adoptado medidas para suministrar el agua al pueblo de manera suficiente; Se atendieron los sistemas de captación, almacenamiento, conducción y cloración de la misma, para que ésta pueda llegar a los hogares en las mejores condiciones y no represente un riesgo en la salud de la población.

El OROMAPAS trabaja en campañas de cultura de agua en instituciones educativas en el municipio Del Nayar; Nayarit.

### **3.- Autorización e Historia**


#### **a).- Fecha de creación del ente**

El 22 de julio del año 2000, mediante Decreto Administrativo crea el organismo público descentralizado con personalidad jurídica y patrimonio propio, que se denomina "Organismo Operador Municipal de Agua Potable, Alcantarillado y Saneamiento de El Nayar; Nayarit".

#### **b).- Principales cambios en su estructura**

Se realizaron cambios en su estructura, misma que desglosamos a continuación:

- I. Junta de Gobierno
  - II. Consejo Consultivo
  - III. Director General
  - IV. Comisario
  - V. Consejos de agua
  - VI. Unidad (es) Administrativa (s)
- Unidad (es) Operativa (s)



**ORO  
MAPAS  
Del Nayar**

#### **4.- Organización y Objeto Social**

##### **a) Objeto Social**

El Organismo Operador Municipal de Agua Potable, Alcantarillado y Saneamiento de El Nayar; Nayarit; tiene como objeto administrar, operar, mantener, conservar y mejorar el servicio público de agua potable y alcantarillado y los servicios relativos al saneamiento, a los centros de población y asentamientos humanos del Municipio de Del Nayar; Nayarit.

##### **b) Principal Actividad**

Prestar los servicios públicos de calidad fortaleciendo la operación de los sistemas de agua potable del municipio, mediante la administración de fuentes de abastecimiento de agua potable para efectuar la distribución eficiente del vital líquido.

##### **c) Ejercicio Fiscal**

De conformidad con lo establecido en los Postulados Básicos de Contabilidad Gubernamental emitidos por el Consejo Nacional de Armonización Contable (CONAC), particularmente en la explicación del término denominado Periodo Contable, se precisó que en lo que se refiere a la Contabilidad Gubernamental el período relativo es de un año calendario que comprende a partir del 1 de enero hasta el 31 de diciembre y está directamente relacionado con la ejecución de la Ley de Ingresos y el ejercicio del Presupuesto de Egresos.


En este caso, el período que corresponde al Ejercicio Fiscal que se reporta, comprende del 1 de enero al 31 de diciembre de 2019.

##### **d) Régimen Jurídico**

Organismo Operador Municipal de Agua Potable, Alcantarillado y Saneamiento de El Nayar; Nayarit; como Organismo Descentralizado del Municipio de Del Nayar; Nayarit, con personalidad jurídica y patrimonio propio con base en la Ley de Agua Potable y alcantarillado del Estado de Nayarit donde se establecen los objetivos, naturaleza, estructura, administración, atribuciones o facultades y demás disposiciones que permitan la eficiente operación del Organismo Descentralizado Municipal que se publicó mediante decreto en el periódico oficial del Gobierno del Estado de Nayarit el 22 de julio del año 2000.

##### **e) Consideraciones Fiscales del Ente**

El artículo 1o del Código Fiscal de la Federación establece que las personas físicas y las morales, están obligadas a contribuir para los gastos públicos conforme a las leyes fiscales respectivas, sin embargo, en el cuarto párrafo del mismo precepto se señala que las personas que de conformidad con las leyes fiscales no estén obligadas a pagar



**ORO  
MAPAS  
Del Nayar**

contribuciones, únicamente tendrán las otras obligaciones que establezcan en forma expresa las propias leyes.

La Ley del Impuesto Sobre la Renta considera a los Estados (de la república) dentro del Título III que se denomina "Del Régimen de las Personas Morales con Fines No Lucrativos", disponiendo en el artículo 102 que éstos sólo tendrán las obligaciones de retener y enterar el impuesto y exigir la documentación que reúna los requisitos fiscales, cuando hagan pagos a terceros y estén obligados a ello en términos de Ley.

Ante esto, el Organismo Operador de Agua Potable, Alcantarillado y Saneamiento del Municipio De El Nayar, Nayarit se encuentra inscrito en el Registro Federal de Contribuyentes (OOA000722MG6), quedando considerado en el Servicio de Administración Tributaria (SAT) con la actividad denominada "Captación, tratamiento y suministro de agua para uso doméstico" y con las obligaciones que se desglosan a continuación:


- Presentar el Entero de Retenciones Mensuales de ISR por sueldos y salarios.
- Presentar la declaración informativa anual de pagos y retenciones de servicios profesionales, Personas Morales, Impuesto Sobre la Renta
- Presentar la declaración informativa anual de retenciones de ISR por sueldos y salarios e ingresos asimilados a salarios.
- Presentar el Entero de retenciones mensuales de ISR por ingresos asimilados a salarios.
- Presentar la Declaración informativa de IVA con la anual de ISR.
- Presentar la declaración informativa mensual de operaciones con terceros de IVA.
- Presentar el Entero de retención de ISR por servicios profesionales, Mensual.
- Presentar Entero de retenciones de IVA Mensual.
- Presentar Pago definitivo mensual de IVA.
- Presentar Informativa anual del subsidio para el empleo.

#### **f) Estructura organizacional básica**

##### **Director General**

##### **Personal Operativo:**

- Auxiliar Administrativo (1)
- Operadores de Plantas (4)
- Operadores de Válvula (3)
- Chofer (1)
- Técnico de agua limpia (1)
  
- Supervisor (1)



**ORO  
MAPAS  
Del Nayar**

**g).- Fideicomisos, mandatos y análogos (NO APLICA)**

## **5.- Bases de preparación de los Estados Financieros**

### **a).- Normatividad emitida por CONAC**

Los Estados Financieros que se presentan en este documento han sido preparados con apego a las disposiciones establecidas en la Ley General de Contabilidad Gubernamental y con sujeción a la normatividad y lineamientos emitidos por el Consejo Nacional de Armonización Contable (CONAC).

### **b).- Normatividad aplicada**

En forma particular, se informa que la elaboración de los estados contables y presupuestarios se ha realizado en base a las normas y metodología previstas en el apartado de Estados Financieros del Manual de Contabilidad Gubernamental.

### **c).- Postulados básicos**

Así mismo, en el registro de las operaciones y en la emisión de información financiera y Presupuestal se da debido cumplimiento a los Postulados Básicos de Contabilidad Gubernamental, ya que éstos proporcionan el sustento técnico para la práctica contable a través de definiciones, explicaciones y razonamientos en la materia.

### **d).- Normatividad aplicada. (NO APLICA)**

### **e).- Implementación de la base devengada. (NO APLICA)**

## **6.- Políticas de Contabilidad significativa**

### **a).- Método para la actualización**

Han cumplido con las disposiciones marcadas en la Ley General de Contabilidad Gubernamental que tiene por objeto establecer los criterios generales que regirán la contabilidad gubernamental y la emisión de información financiera de los entes públicos, con el fin de lograr su adecuada armonización.

Con tal motivo, las principales Políticas del Régimen Estatal de Protección Social en Salud en materia de Rendición de Cuentas están orientadas a que la contabilidad gubernamental facilite el registro y la fiscalización de los activos, pasivos, ingresos y gastos y, en general, contribuir a medir la eficacia, economía y eficiencia del gasto e ingresos públicos, la administración de la deuda pública, incluyendo las obligaciones contingentes y el patrimonio del Estado, en cumplimiento a lo estipulado en el artículo 2 de la Ley comentada.



**ORO  
MAPAS  
Del Nayar**

b).- Operaciones en el extranjero (NO APLICA)

c).- Método de valuación de la inversión en acciones. (NO APLICA)

d).- Sistema y método de valuación de inventarios. (NO APLICA) no se tienen bienes registrados.

e).- Beneficios a empleados. (NO APLICA)

f).- Provisiones. (NO APLICA)

g).- Reservas. (NO APLICA)

h).- Cambios en políticas contables y corrección de errores. (NO APLICA)

i).- Reclasificaciones. (NO APLICA)

j).- Depuración y cancelación de saldos. (NO APLICA)

#### **7.- Posición en Memoria Extranjera y Protección por Riesgo Cambiario**

Este apartado de las Notas de Gestión Administrativa no aplica en nuestro caso, ya que durante el Ejercicio Fiscal 2019 el Organismo Descentralizado no realizó operaciones en moneda extranjera que afectaran los rubros de activo y pasivo.

**8.- Reporte Analítico del Activo. (NO APLICA)**

**9.- Fideicomisos, mandatos y análogos. (NO APLICA).**

**10.- Reporte de la Recaudación**





**ORO  
MAPAS  
Del Nayar**

a).- Ingresos de Gestión (NO APLICA)

b).- Ingresos Federales (NO APLICA)

11.- Información sobre la deuda y el reporte analítico de la deuda. (NO APLICA)

12.- Calificaciones otorgadas. (NO APLICA)

13.- Proceso de mejora .

El establecimiento del programa operativo anual 2019

a).- Principales políticas de control interno

La establecida fue el establecer indicadores de desempeño y los mismos fueron avalados por el comisario del organismo descentralizado.

b).- Medidas de desempeño financiero, metas y alcance

Las medidas fueron de austeridad dado que no se recabaron ingresos propios como se tenían previstos y dada la emergencia de desabasto de agua se suministró con pipas a la población.


Una de las medidas financieras adoptadas es la reparación de los pozos de agua en coordinación con el Municipio y reestablecer el suministro de agua. Como resultado podremos mejorar los ingresos y alcanzar las metas, que para este ejercicio no captamos los ingresos proyectados por la problemática de fallas en equipos y otras de efectos climáticos que han afectado en que se han secado los pozos donde se extrae el agua.

14.- Información por segmentos. (NO APLICA)

15.- Eventos posteriores al cierre. (NO APLICA)

16.- Partes Relacionadas

Se informa que al cierre del Ejercicio Fiscal 2019 no existen partes relacionadas que pudieran ejercer influencia significativa sobre la toma de decisiones financieras y operativas en El Organismo Operador del Agua Potable, Alcantarillado y Saneamiento del Municipio De El Nayar, Nayarit.



**ORO  
MAPAS  
Del Nayar**

**17.- Responsabilidad sobre la presentación razonable de la información Contable**

“Bajo protesta de decir verdad declaramos que los Estados Financieros y sus notas, son razonablemente correctos y son responsabilidad del emisor”.



  
C. HUGO LIBERATO ZEFERINO PANUCO



DIRECTOR DEL ORGANISMO OPERADOR DE AGUA POTABLE,  
ALCANTARILLADO Y SANEAMIENTO DEL MUNICIPIO DE EL NAYAR, NAYARIT

Cuenta Pública 2019						
ORGANISMO OPERADOR MUNICIPAL DE AGUA POTABLE, ALCANTARILLADO Y SANEAMIENTO DEL NAYAR						
Estado Analítico de Ingresos						
Del 1 de Enero al 31 de Diciembre de 2019						
Rubro de Ingresos	Ingreso					
	Estimado (1)	Ampliaciones y Reducciones (2)	Modificado (3= 1 + 2)	Devengado (4)	Recaudado (5)	Diferencia (6= 5 - 1)
Impuestos	0	0	0	0	0	0
Cuotas y Aportaciones de Seguridad Social	0	0	0	0	0	0
Contribuciones de Mejoras	0	0	0	0	0	0
Derechos	299,000	0	299,000	55,623	55,623	-243,377
Productos	1,000	0	1,000	26	26	-974
Aprovechamientos	0	479,930	479,930	479,930	479,930	479,930
Ingresos por Venta de Bienes, Prestación de Servicios y Otros Ingresos	0	0	0	0	0	0
Participaciones, Aportaciones, Convenios, Incentivos Derivados de la Colaboración Fiscal y Fondos Distintos de Aportaciones	0	0	0	0	0	0
Transferencias, Asignaciones, Subsidios y Subvenciones, y Pensiones y Jubilaciones	2,544,731	0	2,544,731	2,031,041	2,031,041	-513,690
Ingresos Derivados de Financiamientos	0	0	0	0	0	0
<b>Total</b>	<b>2,844,731</b>	<b>479,930</b>	<b>3,324,661</b>	<b>2,566,619</b>	<b>2,566,619</b>	<b>-278,111</b>
				Ingresos excedentes'		

Estado Analítico de Ingresos						
Por Fuente de Financiamiento						
Ingresos del Poder Ejecutivo Federal o Estatal y de los Municipios	Ingreso					
	Estimado (1)	Ampliaciones y Reducciones (2)	Modificado (3= 1 + 2)	Devengado (4)	Recaudado (5)	Diferencia (6= 5 - 1)
Impuestos	0	0	0	0	0	0
Cuotas y Aportaciones de Seguridad Social	0	0	0	0	0	0
Contribuciones de Mejoras	0	0	0	0	0	0
Derechos	299,000	0	299,000	55,623	55,623	-243,377
Productos	0	0	0	0	0	0
Aprovechamientos	0	479,930	479,930	479,930	479,930	479,930
Participaciones, Aportaciones, Convenios, Incentivos Derivados de la Colaboración Fiscal y Fondos Distintos de Aportaciones	0	0	0	0	0	0
Transferencias, Asignaciones, Subsidios y Subvenciones, y Pensiones y Jubilaciones	0	0	0	0	0	0
<b>Ingresos de los Entes Públicos de los Poderes Legislativo y Judicial, de los Organos Autónomos y del Sector Parastatal o Paramunicipal, así como de las Empresas Productivas del Estado</b>	<b>2,544,731</b>	<b>0</b>	<b>2,544,731</b>	<b>2,031,041</b>	<b>2,031,041</b>	<b>-513,690</b>
Cuotas y Aportaciones de Seguridad Social	0	0	0	0	0	0
Productos	1,000	0	1,000	26	26	-974
Ingresos por Venta de Bienes, Prestación de Servicios y Otros Ingresos	0	0	0	0	0	0
Transferencias, Asignaciones, Subsidios y Subvenciones, y Pensiones y Jubilaciones	0	0	0	0	0	0
<b>Ingresos derivados de financiamiento</b>	<b>2,544,731</b>	<b>0</b>	<b>2,544,731</b>	<b>2,031,041</b>	<b>2,031,041</b>	<b>-513,690</b>
Ingresos Derivados de Financiamientos	0	0	0	0	0	0
<b>Total</b>	<b>2,844,731</b>	<b>479,930</b>	<b>3,324,661</b>	<b>2,566,619</b>	<b>2,566,619</b>	<b>-278,111</b>
				Ingresos excedentes		



C. HUGO LIBERATO ZEFERINO PANUO  
DIRECTOR ORGANOPAS DEL NAYAR

Cuenta Pública 2019  
**ORGANISMO OPERADOR MUNICIPAL DE AGUA POTABLE, ALCANTARILLADO Y SANEAMIENTO DEL NAYAR**  
 Estado Analítico del Ejercicio del Presupuesto de Egresos  
 Clasificación por Objeto del Gasto (Capítulo y Concepto)  
 Del 1 de Enero al 31 de Diciembre de 2019

Concepto	Egresos				Subejercicio 6 = (3 + 4)
	Aprobado 1	Ampliaciones/ (Reducciones) 2	Modificado 3 = (1 + 2)	Devengado 4	
<b>Servicios Personales</b>	<b>1,406,823</b>	<b>0</b>	<b>1,406,823</b>	<b>1,213,073</b>	<b>193,751</b>
Remuneraciones al Personal de Carácter Permanente	1,028,678	0	1,028,678	1,025,238	3,440
Remuneraciones al Personal de Carácter Transitorio	49,607	0	49,607	0	49,607
Remuneraciones Adicionales y Especiales	328,538	0	328,538	187,835	140,703
Seguridad Social	0	0	0	0	0
Otras Prestaciones Sociales y Económicas	0	0	0	0	0
Previsiones	0	0	0	0	0
Pago de Estímulos a Servidores Públicos	0	0	0	0	0
<b>Materiales y Suministros</b>	<b>539,874</b>	<b>375,145</b>	<b>915,019</b>	<b>542,448</b>	<b>372,570</b>
Materiales de Administración, Emisión de Documentos y Artículos Oficiales	54,507	0	54,507	14,940	39,567
Alimentos y Utensilios	7,740	0	7,740	743	6,997
Materias Primas y Materiales de Producción y Comercialización	0	0	0	0	0
Materiales y Artículos de Construcción y de Reparación	195,158	270,000	465,158	352,070	113,088
Productos Químicos, Farmacéuticos y de Laboratorio	7,500	55,000	62,500	16,455	46,045
Combustibles, Lubricantes y Aditivos	150,000	20,145	170,145	109,292	60,853
Vestuario, Blancos, Prendas de Protección y Artículos Deportivos	14,610	0	14,610	5,498	9,112
Materiales y Suministros Para Seguridad	0	0	0	0	0
Herramientas; Refacciones y Accesorios Menores	110,359	30,000	140,359	43,450	96,909
<b>Servicios Generales</b>	<b>805,525</b>	<b>-250,715</b>	<b>554,810</b>	<b>390,108</b>	<b>164,702</b>
Servicios Básicos	552,525	-32,500	520,025	187,253	332,772
Servicios de Arrendamiento	85,000	0	85,000	52,500	32,500
Servicios Profesionales, Científicos, Técnicos y Otros Servicios	33,000	0	33,000	3,800	29,200
Servicios Financieros, Bancarios y Comerciales	19,000	0	19,000	6,100	12,900
Servicios de Instalación, Reparación, Mantenimiento y Conservación	60,000	114,500	174,500	140,454	34,046
Servicios de Comunicación Social y Publicidad	0	0	0	0	0
Servicios de Traslado y Viáticos	50,000	-20,000	30,000	0	30,000
Servicios Oficiales	0	0	0	0	0
Otros Servicios Generales	6,000	0	6,000	0	6,000
<b>Transferencias, Asignaciones, Subsidios y Otras Ayudas</b>	<b>0</b>	<b>0</b>	<b>0</b>	<b>0</b>	<b>0</b>
Transferencias Internas y Asignaciones al Sector Público	0	0	0	0	0
Transferencias al Resto del Sector Público	0	0	0	0	0
Subsidios y Subvenciones	0	0	0	0	0
Ayudas Sociales	0	0	0	0	0
Pensiones y Jubilaciones	0	0	0	0	0
Transferencias a Fideicomisos, Mandatos y Otros Análogos	0	0	0	0	0
Transferencias a la Seguridad Social	0	0	0	0	0
Donativos	0	0	0	0	0
Transferencias al Exterior	0	0	0	0	0
<b>Bienes Muebles, Inmuebles e Intangibles</b>	<b>92,509</b>	<b>355,500</b>	<b>448,009</b>	<b>352,851</b>	<b>95,158</b>
Mobiliario y Equipo de Administración	19,500	15,000	34,500	14,500	20,000
Mobiliario y Equipo Educativo y Recreativo	8,000	-5,000	3,000	0	3,000
Equipo e Instrumental Médico y de Laboratorio	0	0	0	0	0
Vehículos y Equipo de Transporte	0	0	0	0	0
Equipo de Defensa y Seguridad	0	0	0	0	0
Maquinaria, Otros Equipos y Herramientas	50,009	353,000	403,009	331,351	71,658
Activos Biológicos	0	0	0	0	0
Bienes Inmuebles	0	0	0	0	0
Activos Intangibles	15,000	-7,500	7,500	7,000	500
<b>Inversión Pública</b>	<b>0</b>	<b>0</b>	<b>0</b>	<b>0</b>	<b>0</b>
Obra Pública en Bienes de Dominio Público	0	0	0	0	0
Obra Pública en Bienes Propios	0	0	0	0	0
Proyectos Productivos y Acciones de Fomento	0	0	0	0	0
<b>Inversiones Financieras y Otras Provisiones</b>	<b>0</b>	<b>0</b>	<b>0</b>	<b>0</b>	<b>0</b>

Cuenta Pública 2019  
**ORGANISMO OPERADOR MUNICIPAL DE AGUA POTABLE, ALCANTARILLADO Y SANEAMIENTO DEL NAYAR**  
 Estado Analítico del Ejercicio del Presupuesto de Egresos  
 Clasificación por Objeto del Gasto (Capítulo y Concepto)  
 Del 1 de Enero al 31 de Diciembre de 2019

Concepto	Egresos			Pagado	Subejercicio
	Aprobado 1	Ampliaciones/ (Reducciones) 2	Modificado 3 = (1 + 2)		
Inversiones Para el Fomento de Actividades Productivas	0	0	0	0	0
Acciones y Participaciones de Capital	0	0	0	0	0
Compra de Títulos y Valores	0	0	0	0	0
Concesión de Préstamos	0	0	0	0	0
Inversiones en Fideicomisos, Mandatos y Otros Análogos	0	0	0	0	0
Otras Inversiones Financieras	0	0	0	0	0
Provisiones para Contingencias y Otras Erogaciones Especiales	0	0	0	0	0
<b>Participaciones y Aportaciones</b>	0	0	0	0	0
Participaciones	0	0	0	0	0
Aportaciones	0	0	0	0	0
Convenios	0	0	0	0	0
<b>Deuda Pública</b>	0	0	0	0	0
Amortización de la Deuda Pública	0	0	0	0	0
Intereses de la Deuda Pública	0	0	0	0	0
Comisiones de la Deuda Pública	0	0	0	0	0
Gastos de la Deuda Pública	0	0	0	0	0
Costo por Coberturas	0	0	0	0	0
Apoyos Financieros	0	0	0	0	0
Adeudos de Ejercicios Fiscales Anteriores (Adefas)	0	0	0	0	0
<b>Total del Gasto</b>	<b>2,844,731</b>	<b>479,830</b>	<b>3,324,561</b>	<b>2,498,480</b>	<b>826,181</b>

C. HUGO ZERERATO ZEFERINO PANUO  
 DIRECTOR OROMAPAS DEL NAYAR



XXVI GOBIERNO  
 DEL NAYAR  
 2017 - 2021

Cuenta Pública 2019  
**ORGANISMO OPERADOR MUNICIPAL DE AGUA POTABLE, ALCANTARILLADO Y SANEAMIENTO DEL NAYAR**  
 Estado Analítico del Ejercicio del Presupuesto de Egresos  
 Clasificación Económica (por Tipo de Gasto)  
 Del 1 de Enero al 31 de Diciembre de 2019

Concepto	Egresos					Subejercicio 6 = ( 3 + 4 )
	Aprobado 1	Ampliaciones/ (Reducciones) 2	Modificado 3 = ( 1 + 2 )	Devengado 4	Pagado 5	
Gasto Corriente	2,690,722	131,930	2,822,652	2,093,129	2,068,996	729,523
Gasto de Capital	154,009	348,000	502,009	405,351	405,351	96,658
Amortización de la Deuda y Disminución de Pasivos	0	0	0	0	0	0
Pensiones y Jubilaciones	0	0	0	0	0	0
Participaciones	0	0	0	0	0	0
<b>Total del Gasto</b>	<b>2,844,731</b>	<b>479,930</b>	<b>3,324,661</b>	<b>2,498,480</b>	<b>2,484,347</b>	<b>826,181</b>


  
**G. HUGO LIBERATO ZEFERINO PANUCO**  
 DIRECTOR OROMAPAS DEL NAYAR

  
**OROMAPAS**  
 Del Nayar

  
 AYUNTAMIENTO  
**DEL NAYAR**  
 2017 - 2021

Cuenta Pública 2019  
**ORGANISMO OPERADOR MUNICIPAL DE AGUA POTABLE, ALCANTARILLADO Y SANEAMIENTO DEL NAYAR**  
 Estado Analítico del Ejercicio del Presupuesto de Egresos  
 Clasificación Administrativa  
 Del 1 de Enero al 31 de Diciembre de 2019

Concepto	Egresos				Subejercicio
	Aprobado 1	Ampliaciones/ (Reducciones) 2	Modificado 3 = (1 + 2)	Devengado 4	
Sin Ramo/Dependencia 1 ORGANISMO MUNICIPAL OPERADOR DE AGUA POTABLE, ALCANTARILLADO Y SANEAMIENTO DEL NAYAR	\$2,844,731	\$479,930	\$3,324,661	\$2,496,480	\$2,494,347
	\$2,844,731	\$479,930	\$3,324,661	\$2,496,480	\$2,494,347
			\$0		
			\$0		
			\$0		
			\$0		
			\$0		
<b>Total del Gasto</b>	<b>\$2,844,731</b>	<b>\$479,930</b>	<b>\$3,324,661</b>	<b>\$2,496,480</b>	<b>\$2,494,347</b>
					<b>\$826,181</b> <b>\$826,181</b> <b>\$0</b> <b>\$0</b> <b>\$0</b> <b>\$0</b> <b>\$0</b>

  
**C. HUGO LIBERATO ZEFERINO PANUCO**  
 DIRECTOR OROMAPAS DEL NAYAR




**Cuenta Pública 2019**  
**ORGANISMO OPERADOR MUNICIPAL DE AGUA POTABLE, ALCANTARILLADO Y SANEAMIENTO DEL NAYAR**  
 Estado Analítico del Ejercicio del Presupuesto de Egresos  
 Clasificación Funcional (Finalidad y Función)  
 Del 1 de Enero al 31 de Diciembre de 2019

Concepto	Aprobado		Egresos		Devengado	Pagado	Subejercicio
	1	2	3 = (1 + 2)	4			
<b>Gobierno</b>	0	479,930	479,930	439,754	439,754	439,754	40,176
Legislación							0
Justicia							0
Coordinación de la Política de Gobierno							0
Relaciones Exteriores							0
Asuntos Financieros y Hacendarios							0
Seguridad Nacional							0
Asuntos de Orden Público y de Seguridad Interior							0
Otros Servicios Generales	0	479,930	479,930	439,754	439,754	439,754	40,176
<b>Desarrollo Social</b>	2,844,731	0	2,844,731	2,058,726	2,058,726	2,054,593	786,004
Protección Ambiental							0
Vivienda y Servicios a la Comunidad							0
Salud	2,844,731	0	2,844,731	2,058,726	2,058,726	2,054,593	786,004
Recreación, Cultura y Otras Manifestaciones Sociales							0
Educación							0
Protección Social							0
Otros Asuntos Sociales							0
<b>Desarrollo Económico</b>	0	0	0	0	0	0	0
Asuntos Económicos, Comerciales y Laborales en General							0
Agropecuaria, Silvicultura, Pesca y Caza							0
Combustibles y Energía							0
Minería, Manufacturas y Construcción							0
Transporte							0
Comunicaciones							0
Turismo							0
Ciencia, Tecnología e Innovación							0
Otras Industrias y Otros Asuntos Económicos							0
<b>Otros no Clasificados en Funciones Anteriores</b>	0	0	0	0	0	0	0
Transacciones de la Deuda Pública / Costo Financiero de la Deuda							0
Transferencias, Participaciones y Aportaciones entre Diferentes Niveles y Ordenes de Gobierno							0
Saneamiento del Sistema Financiero							0
Adeudos de Ejercicios Fiscales Anteriores							0
<b>Total del Gasto</b>	2,844,731	479,930	3,324,661	2,498,480	2,498,480	2,494,347	826,181

  
**C. HUGO LIBERATO ZEFFIRINO PANUCO**  
 DIRECTOR OROMAPAS DEL NAYAR

  
**Oromapas del Nayar**  
 GOBIERNO DEL NAYAR  
 2017 - 2021





**ORO  
MAPAS  
Del Nayar**

**C) ENDEUDAMIENTO NETO FINANCIAMIENTO  
MENOS AMORTIZACIÓN DEL QUE NO DERIVA LA  
CLASIFICACIÓN POR SU ORIGEN EN INTERNO Y  
EXTERNO.**


**NO APLICA**

Cuenta Pública 2019  
 ORGANISMO OPERADOR MUNICIPAL DE AGUA POTABLE, ALCANTARILLADO Y SANEAMIENTO DEL NAYAR  
 Endeudamiento Neto  
 Del 1 de Enero al 31 de Diciembre de 2019

Identificación de Crédito o Instrumento	Contratación/Colocación	Amortización	Endeudamiento Neto
	A	B	C = A - B
<b>Creditos Bancarios</b>			
			0
			0
			0
			0
			0
			0
			0
			0
			0
			0
			0
<b>Total Créditos Bancarios</b>	<b>0</b>	<b>0</b>	<b>0</b>

<b>Otros Instrumentos de Deuda</b>			
			0
			0
			0
			0
			0
			0
			0
			0
			0
			0
<b>Total Otros Instrumentos de Deuda</b>	<b>0</b>	<b>0</b>	<b>0</b>

<b>TOTAL</b>	<b>0</b>	<b>0</b>	<b>0</b>
--------------	----------	----------	----------

  
 C. HUGO LIBERATO ZEFERINO PANUCO  
 DIRECTOR OROMAPAS DEL NAYAR

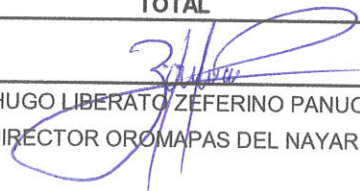


**Cuenta Pública 2019**  
**SMO OPERADOR MUNICIPAL DE AGUA POTABLE, ALCANTARILLADO Y SANEAMIENTO DEL**  
**Intereses de la Deuda**  
**Del 1 de Enero al 31 de Diciembre de 2019**

Identificación de Crédito o Instrumento	Devengado	Pagado
<b>Créditos Bancarios</b>		
<b>Total de intereses de Créditos Bancarios</b>	<b>0</b>	<b>0</b>

<b>Otros Instrumentos de Deuda</b>		
<b>Total de intereses de Otros Instrumentos de Deuda</b>	<b>0</b>	<b>0</b>

<b>TOTAL</b>	<b>0</b>	<b>0</b>
--------------	----------	----------

  
 C. HUGO LIBERATO ZEFERINO PANUCO  
 DIRECTOR OROMAPAS DEL NAYAR




Cuenta Pública 2019  
**ORGANISMO OPERADOR MUNICIPAL DE AGUA POTABLE, ALCANTARILLADO Y SANEAMIENTO DEL NAYAR**  
 Indicadores de Postura Fiscal  
 Del 1 de Enero al 31 de Diciembre de 2019

Concepto	Estimado	Devengado	Pagado <sup>3</sup>
<b>I. Ingresos Presupuestarios (I=1+2)</b>	2,844,731	2,566,619	2,566,619
1. Ingresos del Gobierno de la Entidad Federativa <sup>1</sup>	0	0	0
2. Ingresos del Sector Paraestatal <sup>1</sup>	2,844,731	2,566,619	2,566,619
<b>II. Egresos Presupuestarios (II=3+4)</b>	2,844,731	2,498,480	2,494,347
3. Egresos del Gobierno de la Entidad Federativa <sup>2</sup>	0	0	0
4. Egresos del Sector Paraestatal <sup>2</sup>	2,844,731	2,498,480	2,494,347
<b>III. Balance Presupuestario (Superávit o Déficit) (III = I - II)</b>	0	68,139	72,272

Concepto	Estimado	Devengado	Pagado <sup>3</sup>
<b>III. Balance presupuestario (Superávit o Déficit)</b>	0	68,139	72,272
<b>IV. Intereses, Comisiones y Gastos de la Deuda</b>	0	0	0
<b>V. Balance Primario (Superávit o Déficit) (V= III - IV)</b>	0	68,139	72,272

Concepto	Estimado	Devengado	Pagado <sup>3</sup>
<b>A. Financiamiento</b>	0	0	0
<b>B. Amortización de la deuda</b>	0	0	0
<b>C. Endeudamiento ó desendeudamiento (C = A - B)</b>	0	0	0

  
 C. HUGO LIBERATO ZEFERINO PANUCO  
 DIRECTOR OROMAPAS DEL NAYAR



Cuenta Pública 2019  
**ORGANISMO OPERADOR MUNICIPAL DE AGUA POTABLE, ALCANTARILLADO Y SANEAMIENTO DEL NAYAR**  
 Gasto por Categoría Programática  
 Del 1 de Enero al 31 de Diciembre de 2019

Concepto	Egresos Modificados				Subejercicio	
	1 Aprobado	2 Ampliaciones/ (Reducciones)	3 = (1 + 2)	4 Devengado		5 Pagado
<b>Programas</b>	<b>2,844,731</b>	<b>479,930</b>	<b>3,324,661</b>	<b>2,488,480</b>	<b>2,484,347</b>	<b>826,181</b>
Subsidios: Sector Social y Privado o Entidades Federativas y Municipios	0	0	0	0	0	0
Sujetos a Reglas de Operación	0	0	0	0	0	0
Otros Subsidios	0	0	0	0	0	0
Desempeño de las Funciones	2,844,731	479,930	3,324,661	2,488,480	2,484,347	826,181
Prestación de Servicios Públicos	2,844,731	479,930	3,324,661	2,488,480	2,484,347	826,181
Provisión de Bienes Públicos	0	0	0	0	0	0
Planeación, seguimiento y evaluación de políticas públicas	0	0	0	0	0	0
Promoción y fomento	0	0	0	0	0	0
Regulación y supervisión	0	0	0	0	0	0
Funciones de las Fuerzas Armadas (Únicamente Gobierno Federal)	0	0	0	0	0	0
Específicos	0	0	0	0	0	0
Proyectos de Inversión	0	0	0	0	0	0
Administrativos y de Apoyo	0	0	0	0	0	0
Apoyo al proceso presupuestario y para mejorar la eficiencia institucional	0	0	0	0	0	0
Apoyo a la función pública y al mejoramiento de la gestión	0	0	0	0	0	0
Operaciones ajenas	0	0	0	0	0	0
Compromisos	0	0	0	0	0	0
Obligaciones de cumplimiento de resolución jurisdiccional	0	0	0	0	0	0
Desastres Naturales	0	0	0	0	0	0
Obligaciones	0	0	0	0	0	0
Pensiones y jubilaciones	0	0	0	0	0	0
Aportaciones a la seguridad social	0	0	0	0	0	0
Aportaciones a fondos de estabilización	0	0	0	0	0	0
Aportaciones a fondos de inversión y reestructura de pensiones	0	0	0	0	0	0
Programas de Gasto Federalizado (Gobierno Federal)	0	0	0	0	0	0
Gasto Federalizado	0	0	0	0	0	0
Participaciones a entidades federativas y municipios	0	0	0	0	0	0
Costo financiero, deuda o apoyos a deudores y ahorradores de la banca	0	0	0	0	0	0
Adeudos de ejercicios fiscales anteriores	0	0	0	0	0	0
<b>Total del Gasto</b>	<b>2,844,731</b>	<b>479,930</b>	<b>3,324,661</b>	<b>2,488,480</b>	<b>2,484,347</b>	<b>826,181</b>

  
**C. HUGO LIBERATO ZEFERINO PANUCO**  
 DIRECTOR OROMAPAS DEL NAYAR





AL SECTOR ADMINISTRATIVO CONSTITUCIONAL  
DEL ESTADO DE NAYARIT,  
DIRECCION DE CONTRALORIA Y  
DESARROLLO ADMINISTRATIVO




SECRETARIA DE  
ESTADO DE NAYARIT

UNIDAD RESPONSABLE: OROMAPAS

FUNCION: LA PRESTACION DEL SERVICIO DE AGUA POTABLE Y ALCANTARILLADO Y DE AQUELLOS SERVICIOS RELATIVOS AL SANEAMIENTO, COMO TRATAMIENTO DE AGUAS RESIDENCIALES Y MANEJOS LODOS, ASI COMO LA REALIZACION DE LAS OBRAS DE INFRAESTRUCTURA HIDRAULICA RESPECTIVAS, POR SI O A TRAVES DE TERCEROS, DE CONFORMIDAD CON EL SISTEMA ESTATAL DE AGUA POTABLE Y ALCANTARILLADO DEL ESTADO DE NAYARIT, EN LOS TERMINOS DE LA LEY DE AGUA POTABLE Y ALCANTARILLADO VIGENTE EN EL ESTADO DE NAYARIT.

INDICADORES	UNIDAD DE MEDIDA	ENE	FEB	MAR	ABR	MAY	JUN	JUL	AGO	SEP	OCT	NOV	DIC	INICIO	TERMINO	RESULTADO
1.1	REUNION	100%	100%	100%	100%	100%	100%	100%	100%	100%	100%	100%	100%	01/10/2019	31/12/2019	100%
1.2	ACUERDOS	100%	100%	100%	100%	100%	100%	100%	100%	100%	100%	100%	100%	01/10/2019	31/12/2019	100%
1.3	INFORME	100%	100%	100%	100%	100%	100%	100%	100%	100%	100%	100%	100%	01/10/2019	31/12/2019	100%
1.4	VERIFICACION	100%	100%	100%	100%	100%	100%	100%	100%	100%	100%	100%	100%	01/10/2019	31/12/2019	100%
1.5	VERIFICACION	100%	100%	100%	100%	100%	100%	100%	100%	100%	100%	100%	100%	01/10/2019	31/12/2019	100%
1.6	INFORME	100%	100%	100%	100%	100%	100%	100%	100%	100%	100%	100%	100%	01/10/2019	31/12/2019	100%
1.7	VERIFICACIONES	100%	100%	100%	100%	100%	100%	100%	100%	100%	100%	100%	100%	01/10/2019	31/12/2019	100%
1.8	INFORME	100%	100%	100%	100%	100%	100%	100%	100%	100%	100%	100%	100%	01/10/2019	31/12/2019	100%
1.9	INFORME	100%	100%	100%	100%	100%	100%	100%	100%	100%	100%	100%	100%	01/10/2019	31/12/2019	100%
1.10	DOCUMENTO	100%	100%	100%	100%	100%	100%	100%	100%	100%	100%	100%	100%	01/10/2019	31/12/2019	100%
1.11	DOCUMENTO	100%	100%	100%	100%	100%	100%	100%	100%	100%	100%	100%	100%	01/10/2019	31/12/2019	100%
1.12	VERIFICACION	100%	100%	100%	100%	100%	100%	100%	100%	100%	100%	100%	100%	01/10/2019	31/12/2019	100%
1.13	INFORME	100%	100%	100%	100%	100%	100%	100%	100%	100%	100%	100%	100%	01/10/2019	31/12/2019	100%
1.14	ACCIONES	100%	100%	100%	100%	100%	100%	100%	100%	100%	100%	100%	100%	01/10/2019	31/12/2019	100%
1.15	INFORME	100%	100%	100%	100%	100%	100%	100%	100%	100%	100%	100%	100%	01/10/2019	31/12/2019	100%
1.16	DOCUMENTO	100%	100%	100%	100%	100%	100%	100%	100%	100%	100%	100%	100%	01/10/2019	31/12/2019	100%
1.17	INFORME	100%	100%	100%	100%	100%	100%	100%	100%	100%	100%	100%	100%	01/10/2019	31/12/2019	100%
1.18	DOCUMENTO	100%	100%	100%	100%	100%	100%	100%	100%	100%	100%	100%	100%	01/10/2019	31/12/2019	100%
1.19	INFORME	100%	100%	100%	100%	100%	100%	100%	100%	100%	100%	100%	100%	01/10/2019	31/12/2019	100%






**ORO  
MAPAS**  
Del Nayar

## **D) ANEXOS**






**ORO  
MAPAS  
Del Nayar**


**b) RELACION DE BIENES  
INMUELES QUE COMPONEN  
EL PATRIMONIO**

**NO APLICA**



**ORO  
MAPAS**  
Del Nayar

**c) RELACIÓN DE CUENTAS BANCARIAS  
PRODUCTIVAS ESPECÍFICAS**



**ORO  
MAPAS  
Del Nayar**

## CUENTA PÚBLICA 2019

### RELACIÓN DE CUENTAS BANCARIAS PRODUCTIVAS ESPECÍFICAS Periodo (2019)


Ente Público: ORGANISMO OPERADOR DE AGUA POTABLE, ALCANTARILLADO Y SANEAMIENTO DEL MUNICIPIO DE EL NAYAR, NAYARIT.

Fondo, Programa o Convenio	Datos de la Cuenta Bancaria	
	Institución Bancaria	Número de Cuenta
OROMAPAS	BBVA BANCOMER	0195291011
OROMAPAS	BBVA BANCOMER	0112610477
OROMAPAS	SCOTIABANK	01401194747



  
C. HUGO LIBERATO ZEFERINO PANUCO


DIRECTOR DEL ORGANISMO OPERADOR DE AGUA POTABLE,  
ALCANTARILLADO Y SANEAMIENTO DEL MUNICIPIO DE EL NAYAR, NAYARIT



**ORO  
MAPAS  
Del Nayar**

**d) RELACIÓN DE ESQUEMAS  
BURSÁTILES Y DE COBERTURAS  
FINANCIERAS**

**NO APLICA**



**ORO  
MAPAS  
Del Nayar**

**e) INFORMACIÓN ADICIONAL QUE DISPONGAN  
OTRAS LEYES.**

**NO APLICA**