


**ORO
MAPAS**
Del Nayar



Jesus Maria, Del Nayar; Nayarit a 19 de enero del 2021.

Oficio: OROMP/05/2021.

Asunto: Entrega de Avance de Gestion Financiera 4o. Trimestre 2020.


L.A.E. NORMA CRISTAL ALVAREZ LOPEZ

Tesorera Municipal Del Nayar; Nayarit.

P R E S E N T E

En respuesta a su oficio, y con base en los artículos 31 Frac. B y 36 Frac. III de la Ley de Fiscalización y Rendición de Cuentas del Estado de Nayarit, me permito remitirle INFORME DE AVANCES DE GESTION FINANCIERA CORRESPONDIENTE AL ORGANISMO OPERADOR MUNICIPAL DE AGUA POTABLE, ALCANTARILLADO Y SANEAMIENTO DEL MUNICIPIO DEL NAYAR; NAYARIT. del 4o. (cuarto) Trimestre octubre - diciembre del 2020 de acuerdo al siguiente orden:

- 1.- Estado de Actividades
- 2.- Estado de Situacion Financiera
- 3.- Ingresos y Egresos del Período
4. No Aplica lo correspondiente a balances presupuestarios de recursos disponibles negativos tal y como lo señala la Ley de Disciplina Financiera
- 5.- Informacion relativa al número, nombre, ubicación de las obras y acciones realizadas, indicando la inversión aprobada, los recursos ejercidos y los saldos generados, así como el avance físico y financiero de cada uno de ellos. (NO APLICA).
- 6.- Información de aumentos y creación del gasto al presupuesto de egresos, donde se revela la fuente de ingresos con la que se pagó el nuevo gasto, distinguiendo el gasto etiquetado y no etiquetado. (NO APLICA).
- 7.- Información detallada de las obligaciones a corto plazo contraídas en terminos del capítulo II título tercero, de la Ley de Disciplina Financiera de las entidades federativas y los municipios, que incluyen importe, tasas, plazos, comisiones y costos relacionados, tasa efectiva de las obligaciones a corto plazo que hace referencia el artículo 26 fraccion IV de la ley en cita. (NO APLICA).



**ORO
MAPAS**
Del Nayar

8.- La información relativa al cumplimiento de los convenidos en materia de deuda estatal garantizada. (NO APLICA).

9. -La evaluación de indicadores.

CD (disco compacto) que contiene base de datos del sistema SAACG.NET VERSION 2.0.0.2. así mismo le informo a usted nombre de usuario y contraseña para tener acceso:

NOMBRE DEL ENTE: ORGANISMO OPERADOR MUNICIPAL DE AGUA POTABLE, ALCANTARILLADO Y SANEAMIENTO DEL NAYAR 2020.

ID: 1840141

ESTADO: NAYARIT.

USUARIO: supervisor

PASSWORD: admin

Sin otro en lo particular, aprovecho para enviarle un cordial saludo.

ATENTAMENTE



H. XXVI AYUNTAMIENTO
DEL NAYAR
2017 - 2021



C. Hugo Liberato Zeferino Pánuco

Director Del Organismo Operador Municipal del Agua Potable,
Alcantarillado Y Saneamiento Del Nayar, Nayarit.



MUNICIPIO MUNICIPAL DE AGUA POTABLE, ALCANTARILLADO Y SANEAM NAYARIT

Estado de Actividades
Del 01/ene./2020 al 31/dic./2020

Usu: supervisor
Rep: rptEstadoActividades

Fecha y hora de Impresión | 31/dic./2020
11:08 a. m.

	<u>2020</u>	<u>2019</u>
INGRESOS Y OTROS BENEFICIOS		
INGRESOS DE GESTIÓN	\$167,749.02	\$535,578.63
DERECHOS	\$99,555.91	\$55,622.71
PRODUCTOS	\$13.93	\$25.92
APROVECHAMIENTOS	\$68,179.18	\$479,930.00
PARTICIPACIONES, APORTACIONES, CONVENIOS, INCENTIVOS DERIVADOS DE LA COLABORACIÓN FISCAL, FONDOS DISTINTOS DE APORTACIONES, TRANSFERENCIAS, ASIGNACIONES, SUBSIDIOS Y SUBVENCIONES, Y PENSIONES Y JUBILACIONES	\$2,197,887.12	\$2,031,040.78
TRANSFERENCIAS, ASIGNACIONES, SUBSIDIOS Y SUBVENCIONES, Y PENSIONES Y JUBILACIONES	\$2,197,887.12	\$2,031,040.78
Total de Ingresos y Otros Beneficios	\$2,365,636.14	\$2,566,619.41
GASTOS Y OTRAS PÉRDIDAS		
GASTOS DE FUNCIONAMIENTO	\$2,232,084.00	\$2,145,628.91
SERVICIOS PERSONALES	\$1,230,276.12	\$1,213,072.89
MATERIALES Y SUMINISTROS	\$640,218.26	\$542,448.43
SERVICIOS GENERALES	\$361,589.62	\$390,107.59
Total de Gastos y otras Pérdidas	\$2,232,084.00	\$2,145,628.91
Resultado del Ejercicio (Ahorro/Desahorro)	\$133,552.14	\$420,990.50

"Bajo protesta de decir verdad declaramos que los Estados Financieros y sus notas, son razonablemente correctos y son responsabilidad del emisor".


C. HUGO LIBERATO ZEFERINO PANUCO
DIRECTOR OROMAPAS DEL NAYAR





ERADOR MUNICIPAL DE AGUA POTABLE, ALCANTARILLADO Y SANEAMIENTO DEL NAYAR

NAYARIT

Estado de Situación Financiera

Al 31/dic./2020

Fecha y hora de Impresión | 31/dic./2020 | 11:06 a. m.

Usu: supervisor
Rep: rptEstadoSituacionFinanciera

	2020	2019*	PASIVO	2020	2019*
ACTIVO					
ACTIVO CIRCULANTE			PASIVO CIRCULANTE		
EFFECTIVO Y EQUIVALENTES	\$65,550.23	\$100,040.85	CUENTAS POR PAGAR A CORTO PLAZO	\$56,883.63	\$31,757.22
DERECHOS A RECIBIR EFECTIVO O EQUIVALENTES	\$60,920.95	\$95,552.45	Total de Pasivos Circulantes	\$56,883.63	\$31,757.22
Total de Activos Circulantes	\$4,625.28	\$4,488.40	PASIVO NO CIRCULANTE	\$0.00	\$0.00
	\$65,550.23	\$100,040.85	Total del Pasivo	\$56,883.63	\$31,757.22
ACTIVO NO CIRCULANTE			HACIENDA PÚBLICA/ PATRIMONIO		
BIENES MUEBLES	\$842,861.41	\$717,871.42	HACIENDA PÚBLICA/PATRIMONIO CONTRIBUIDO	\$0.00	\$0.00
ACTIVOS INTANGIBLES	\$935,961.41	\$710,871.42	HACIENDA PÚBLICA /PATRIMONIO GENERADO.	\$851,528.01	\$786,155.05
Total de Activos No Circulantes	\$7,000.00	\$7,000.00	RESULTADOS DEL EJERCICIO (AHORRO/ DESAHORRO)	\$133,552.14	\$420,990.50
	\$842,861.41	\$717,871.42	RESULTADOS DE EJERCICIOS ANTERIORES	\$717,975.87	\$365,164.55
Total del Activo	\$908,411.64	\$817,912.27	EXCESO O INSUFICIENCIA EN LA ACTUALIZACIÓN DE LA H/	\$0.00	\$0.00
			Total Hacienda Pública/Patrimonio	\$851,528.01	\$786,155.05
			Total del Pasivo y Hacienda Pública/Patrimonio	\$908,411.64	\$817,912.27

"Bajo protesta de decir verdad declaramos que los Estados Financieros y sus notas, son razonablemente correctos y son responsabilidad del emisor".

[Firma]
C. HUGO LIBERATO ZEFERINO PANUCO
DIRECTOR OROMAPAS DEL NAYAR



*Importe Basados en Saldos Iniciales

Cuenta Pública 2020
ORGANISMO OPERADOR MUNICIPAL DE AGUA POTABLE, ALCANTARILLADO Y SANEAMIENTO DEL NAYAR
 Estado Analítico de Ingresos
 Del 1 de Enero al 31 de Diciembre de 2020

Rubro de Ingresos	Ingreso					Diferencia (6= 5 - 1)
	Estimado (1)	Ampliaciones y Reducciones (2)	Modificado (3= 1 + 2)	Devengado (4)	Recaudado (5)	
Impuestos	0	0	0	0	0	0
Cuotas y Aportaciones de Seguridad Social	0	0	0	0	0	0
Contribuciones de Mejoras	0	0	0	0	0	0
Derechos	299,000	0	299,000	99,556	99,556	-199,444
Productos	1,000	0	1,000	13	13	-987
Aprovechamientos	0	68,179	68,179	68,179	68,179	68,179
Ingresos por Venta de Bienes, Prestación de Servicios y Otros Ingresos	0	0	0	0	0	0
Participaciones, Aportaciones, Convenios, Incentivos Derivados de la Colaboración Fiscal y Fondos Distintos de Aportaciones	0	0	0	0	0	0
Transferencias, Asignaciones, Subsidios y Subvenciones, y Pensiones y Jubilaciones	2,544,731	0	2,544,731	2,197,887	2,197,887	-346,844
Ingresos Derivados de Financiamientos	0	0	0	0	0	0
Total	2,844,731	68,179	2,912,910	2,365,635	2,365,635	-479,096
				Ingresos excedentes'		

Estado Analítico de Ingresos Por Fuente de Financiamiento	Ingreso					Diferencia (6= 5 - 1)
	Estimado (1)	Ampliaciones y Reducciones (2)	Modificado (3= 1 + 2)	Devengado (4)	Recaudado (5)	
Ingresos del Poder Ejecutivo Federal o Estatal y de los Municipios						
Impuestos	0	0	0	0	0	0
Cuotas y Aportaciones de Seguridad Social	0	0	0	0	0	0
Contribuciones de Mejoras	0	0	0	0	0	0
Derechos	299,000	0	299,000	99,556	99,556	-199,444
Productos	0	0	0	0	0	0
Aprovechamientos	0	68,179	68,179	68,179	68,179	68,179
Participaciones, Aportaciones, Convenios, Incentivos Derivados de la Colaboración Fiscal y Fondos Distintos de Aportaciones	0	0	0	0	0	0
Transferencias, Asignaciones, Subsidios y Subvenciones, y Pensiones y Jubilaciones	0	0	0	0	0	0
Ingresos de los Entes Públicos de los Poderes Legislativo y Judicial, de los Órganos Autónomos y del Sector Paraestatal o Paramunicipal, así como de las Empresas Productivas del Estado						
Cuotas y Aportaciones de Seguridad Social	0	0	0	0	0	0
Productos	1,000	0	1,000	13	13	-987
Ingresos por Venta de Bienes, Prestación de Servicios y Otros Ingresos	0	0	0	0	0	0
Transferencias, Asignaciones, Subsidios y Subvenciones, y Pensiones y Jubilaciones	2,544,731	0	2,544,731	2,197,887	2,197,887	-346,844
Ingresos derivados de financiamiento						
Ingresos Derivados de Financiamientos	0	0	0	0	0	0
Total	2,844,731	68,179	2,912,910	2,365,635	2,365,635	-479,096
				Ingresos excedentes		



H. XXVI AYUNTAMIENTO
DEL NAYAR
 2017 - 2021

C. HUGO LIBERATO ZEFERINO PANUICO
 DIRECTOR OROMAPAS DEL NAYAR

Cuenta Pública 2020
ORGANISMO OPERADOR MUNICIPAL DE AGUA POTABLE, ALCANTARILLADO Y SANEAMIENTO DEL NAYAR
 Estado Analítico del Ejercicio del Presupuesto de Egresos
 Clasificación por Objeto del Gasto (Capítulo y Concepto)
 Del 1 de Enero al 31 de Diciembre de 2020

Concepto	Egresos				Subejercicio
	Aprobado 1	Ampliaciones/ (Reducciones) 2	Modificado 3 = (1 + 2)	Devengado 4	
Servicios Personales	1,406,823	0	1,406,823	1,230,276	176,547
Remuneraciones al Personal de Cerdor Permanente	1,028,678	0	1,028,678	1,022,351	6,327
Remuneraciones al Personal de Cerdor Transitorio	49,607	0	49,607	21,216	28,391
Remuneraciones Adicionales y Especiales	328,538	0	328,538	186,709	141,829
Seguridad Social	0	0	0	0	0
Otras Prestaciones Sociales y Económicas	0	0	0	0	0
Previsiones	0	0	0	0	0
Pago de Estímulos a Servidores Públicos	0	0	0	0	0
Materiales y Suministros	589,874	335,728	925,601	640,218	285,383
Materiales de Administración, Emisión de Documentos y Artículos Oficiales	44,507	-26,358	18,149	9,006	9,143
Alimentos y Utensilios	2,740	0	2,740	773	1,967
Materiales Primas y Materiales de Producción y Comercialización	0	0	0	0	0
Materiales y Artículos de Construcción y de Reparación	300,158	422,068	722,245	505,325	216,920
Productos Químicos, Farmacéuticos y de Laboratorio	7,500	36,988	44,488	30,218	14,280
Combustibles, Lubrificantes y Aditivos	120,000	-25,000	95,000	80,676	14,324
Vestuario, Blancos, Prendas de Protección y Artículos Deportivos	14,610	-5,000	9,610	870	8,740
Materiales y Suministros Para Seguridad	0	0	0	0	0
Herramientas, Refacciones y Accesorios Menores	100,359	-67,000	33,359	13,350	20,009
Servicios Generales	555,525	-100,548	454,976	361,590	93,387
Servicios Básicos	252,825	-500	252,025	182,948	69,077
Servicios de Arrendamiento	55,000	-18,148	36,852	35,852	0
Servicios Profesionales, Científicos, Técnicos y Otros Servicios	33,000	-21,000	12,000	4,268	7,732
Servicios Financieros, Bancarios y Comerciales	19,000	-10,000	9,000	6,510	2,490
Servicios de Instalación, Reparación, Mantenimiento y Conservación	160,000	-13,900	146,100	132,012	14,088
Servicios de Comunicación Social y Publicidad	0	0	0	0	0
Servicios de Traslado y Viáticos	30,000	-30,000	0	0	0
Servicios Oficiales	0	0	0	0	0
Otros Servicios Generales	6,000	-6,000	0	0	0
Transferencias, Asignaciones, Subsidios y Otras Ayudas	0	0	0	0	0
Transferencias Internas y Asignaciones al Sector Público	0	0	0	0	0
Transferencias al Resto del Sector Público	0	0	0	0	0
Subsidios y Subvenciones	0	0	0	0	0
Ayudas Sociales	0	0	0	0	0
Pensiones y Jubilaciones	0	0	0	0	0
Transferencias a Fideicomisos, Mandatos y Otros Análogos	0	0	0	0	0
Transferencias a la Seguridad Social	0	0	0	0	0
Donativos	0	0	0	0	0
Transferencias al Exterior	0	0	0	0	0
Bienes Muebles, Inmuebles e Intangibles	292,509	-167,000	125,509	124,990	519
Mobiliario y Equipo de Administración	19,500	-19,500	0	0	0
Mobiliario y Equipo Educativo y Recreativo	8,000	-8,000	0	0	0
Equipo e Instrumental Médico y de Laboratorio	0	0	0	0	0
Vehículos y Equipo de Transporte	0	0	0	0	0
Equipo de Defensa y Seguridad	0	0	0	0	0
Maquinaria, Otros Equipos y Herramientas	0	0	0	0	0
Activos Biológicos	257,009	0	257,009	124,990	519
Bienes Inmuebles	8,000	0	8,000	0	0
Activos Intangibles	0	0	0	0	0
Inversión Pública	0	0	0	0	0
Obra Pública en Bienes de Dominio Público	0	0	0	0	0
Obra Pública en Bienes Propios	0	0	0	0	0
Proyectos Productivos y Acciones de Fomento	0	0	0	0	0
Inversiones Financieras y Otras Provisiones	0	0	0	0	0



[Handwritten signature]

Cuenta Pública 2020
ORGANISMO OPERADOR MUNICIPAL DE AGUA POTABLE, ALCANTARILLADO Y SANEAMIENTO DEL NAYAR
 Estado Analítico del Ejercicio del Presupuesto de Egresos
 Clasificación por Objeto del Gasto (Capítulo y Concepto)
 Del 1 de Enero al 31 de Diciembre de 2020


Concepto	Egresos				Subejercicio 6 = (3 + 4)
	Aprobado 1	Ampliaciones/ (Reducciones) 2	Modificado 3 = (1 + 2)	Devengado 4	
Inversiones Para el Fomento de Actividades Productivas	0	0	0	0	0
Acciones y Participaciones de Capital	0	0	0	0	0
Compra de Títulos y Valores	0	0	0	0	0
Concesión de Préstamos	0	0	0	0	0
Inversiones en Fideicomisos, Mandatos y Otros Análogos	0	0	0	0	0
Otras Inversiones Financieras	0	0	0	0	0
Provisiones para Contingencias y Otras Erogaciones Especiales	0	0	0	0	0
Participaciones y Aportaciones	0	0	0	0	0
Participaciones	0	0	0	0	0
Aportaciones	0	0	0	0	0
Convenios	0	0	0	0	0
Deuda Pública	0	0	0	0	0
Amortización de la Deuda Pública	0	0	0	0	0
Intereses de la Deuda Pública	0	0	0	0	0
Comisiones de la Deuda Pública	0	0	0	0	0
Gastos de la Deuda Pública	0	0	0	0	0
Costo por Coberturas	0	0	0	0	0
Apoyos Financieros	0	0	0	0	0
Adeudos de Ejercicios Fiscales Anteriores (Adefas)	0	0	0	0	0
Total del Gasto	2,844,731	68,179	2,912,910	2,357,074	2,329,773
					555,836




C. HUGO LIBERATO ZEFERINO PANIUCO
 DIRECTOR OROMAPAS DEL NAYAR

ORGANISMO OPERADOR MUNICIPAL DE AGUA POTABLE, ALCANTARILLADO Y SANEAMIENTO DEL NAYAR
 Gasto por Categoría Programática
 Del 1 de Enero al 31 de Diciembre de 2020

Concepto	Egresos				Subejercicio 6 = (3 - 4)
	Aprobado 1	Ampliaciones/ (Reducciones) 2	Modificado 3 = (1 + 2)	Devengado 4	
Programas	2,844,731	68,179	2,912,910	2,357,074	2,329,773
Subsidios: Sector Social y Privado o Entidades Federativas y Municipios	0	0	0	0	0
Sujetos a Reglas de Operación	0	0	0	0	0
Otros Subsidios	0	0	0	0	0
Desempeño de las Funciones	2,844,731	68,179	2,912,910	2,357,074	2,329,773
Prestación de Servicios Públicos	2,844,731	68,179	2,912,910	2,357,074	2,329,773
Provisión de Bienes Públicos	0	0	0	0	0
Planeación, seguimiento y evaluación de políticas públicas	0	0	0	0	0
Promoción y fomento	0	0	0	0	0
Regulación y supervisión	0	0	0	0	0
Funciones de las Fuerzas Armadas (Únicamente Gobierno Federal)	0	0	0	0	0
Específicos	0	0	0	0	0
Proyectos de Inversión	0	0	0	0	0
Administrativos y de Apoyo	0	0	0	0	0
Apoyo al proceso presupuestario y para mejorar la eficiencia institucional	0	0	0	0	0
Apoyo a la función pública y al mejoramiento de la gestión	0	0	0	0	0
Operaciones ajenas	0	0	0	0	0
Compromisos	0	0	0	0	0
Obligaciones de cumplimiento de resolución Jurisdiccional	0	0	0	0	0
Desastres Naturales	0	0	0	0	0
Obligaciones	0	0	0	0	0
Pensiones y jubilaciones	0	0	0	0	0
Aportaciones a la seguridad social	0	0	0	0	0
Aportaciones a fondos de estabilización	0	0	0	0	0
Aportaciones a fondos de inversión y reestructura de pensiones	0	0	0	0	0
Programas de Gasto Federalizado (Gobierno Federal)	0	0	0	0	0
Gasto Federalizado	0	0	0	0	0
Participaciones a entidades federativas y municipios	0	0	0	0	0
Costo financiero, deuda o apoyos a deudores y ahorradores de la banca	0	0	0	0	0
Adeudos de ejercicios fiscales anteriores	0	0	0	0	0
Total del Gasto	2,844,731	68,179	2,912,910	2,357,074	2,329,773



OROMAPAS
 Del Nayar
 H. XXVI AYUNTAMIENTO
DEL NAYAR
 2020
 C. HUGO LIBERATO ZEFERINO PANUICO
 DIRECTOR GENERAL OROMAPAS DEL NAYAR



**ORO
MAPAS**
Del Nayar

Respecto a la información referente a los avances de las acciones tendientes a recuperar el presupuesto sostenible de recursos disponibles negativos (NO APLICA).

En virtud de que no tenemos balances presupuestarios de recursos disponibles negativos tal como señala la Ley de Disciplina Financiera.

ATENTAMENTE




**ORO
MAPAS**
Del Nayar

C. Hugo Liberato Zeferino Pánuco

Director Del Organismo Operador Municipal del Agua Potable, Alcantarillado Y
Saneamiento Del Nayar, Nayarit

H. XXVI AYUNTAMIENTO
DEL NAYAR

2017 - 2021



**ORO
MAPAS**
Del Nayar

Respecto a la información relativa al número, nombre, ubicación de las obras y acciones realizadas, indicando la inversión aprobada, los recursos ejercidos y los saldos generados, así como el avance físico y financiero de cada una de ellas (NO APLICA).

Ya que no existe la información relativa al número, nombre, ubicación de las obras y acciones realizadas, indicando la inversión aprobada, los recursos ejercidos, y los saldos generados, así como el avance físico y financiero de cada uno de ellas.

ATENTAMENTE



C. Hugo Liberato Zeferino Pánuco



**ORO
MAPAS**
Del Nayar

Director Del Organismo Operador Municipal del Agua Potable, Alcantarillado Y
Saneamiento Del Nayar, Nayarit.

DEL NAYAR
2017 - 2021



**ORO
MAPAS**
Del Nayar

Informacion de aumentos y creacion del gasto al presupuesto de egresos, donde se releva la fuente de ingresos con la que se pago el nuevo gasto, distinguiendo el gasto etiquetado y no etiquetado.(NO APLICA).

No hay información de aumentos y creacion del gasto al presupuesto de egresos, donde se releva la fuente de ingresos con la que se pago el nuevo gasto, distinguiendo el gasto etiquetado y no etiquetado.

ATENTAMENTE



**ORO
MAPAS**
Del Nayar

C. Hugo Liberato Zeferino Pánuco

H. XXVI AYUNTAMIENTO
DEL NAYAR

Director Del Organismo Operador Municipal del Agua Potable, Alcantarillado Y
Saneamiento Del Nayar, Nayarit.



**ORO
MAPAS**
Del Nayar

Cedula con información detallada de las obligaciones a corto plazo contraídas en términos del capítulo II título tercero, de la Ley de Disciplina Financiera de las entidades federativas y los municipios, que incluyen importe, tasas, plazos, comisiones y costos relacionados, tasa efectiva de las obligaciones a corto plazo que hace referencia al artículo 26 fracción IV de la ley en cita (NO APLICA).

Ya que no existe obligaciones a corto plazo contraídas en términos del capítulo II título tercero, de la ley de disciplina financiera de las entidades federativas y los municipios, que incluyen importe, tasas, plazos, comisiones y costos relacionados, tasa efectiva de las obligaciones a corto plazo que hace referencias el articulo 26 fracción IV de la ley en cita.

ATENTAMENTE





**ORO
MAPAS**
Del Nayar

C. Hugo Liberato Zeferino Pánuco
Director Del Organismo Operador Municipal del Agua Potable, Alcantarillado Y
Saneamiento Del Nayar, Nayarit.

H. XXVI AYUNTAMIENTO
DEL NAYAR
2017 - 2021



**ORO
MAPAS**
Del Nayar

La información relativa al cumplimiento de los convenios en materia de deuda estatal garantizada. (NO APLICA).

En virtud de que no hay información relativa al cumplimiento de los convenios en materia de deuda estatal garantizada.

ATENTAMENTE



**ORO
MAPAS**
Del Nayar

C. Hugo Liberato Zeferino Panuco

H. XXVI AYUNTAMIENTO

DEL NAYAR

Director Del Organismo Operador Municipal del Agua Potable, Alcantarillado Y Saneamiento Del Nayar, Nayarit. 2017 - 2021



ORGANISMO OPERADOR MUNICIPAL DE AGUA POTABLE, ALCANTARILLADO Y SANEAMIENTO DEL NAYAR

Estado Analítico del Ejercicio del Presupuesto de Egresos

| Del 01/ene./2020 Al 31/dic./2020

Fecha y 31/dic./2020

Concepto	Aprobado	Ampliaciones / (Reducciones)	Modificado	Devengado	Pagado	Subejercicio
	1	2	3=(1+2)		5	6 = (3 - 4)
SERVICIOS PERSONALES	\$1,406,823.44	\$0.00	\$1,406,823.44	\$1,230,276.12	\$1,230,276.12	\$176,547.32
REMUNERACIONES AL PERSONAL DE CARACTER	\$1,028,677.80	\$0.00	\$1,028,677.80	\$1,022,351.12	\$1,022,351.12	\$6,326.68
REMUNERACIONES AL PERSONAL DE CARACTER	\$49,607.30	\$0.00	\$49,607.30	\$21,215.85	\$21,215.85	\$28,391.45
REMUNERACIONES ADICIONALES Y ESPECIALES	\$328,538.34	\$0.00	\$328,538.34	\$186,709.15	\$186,709.15	\$141,829.19
MATERIALES Y SUMINISTROS	\$589,873.80	\$335,727.60	\$925,601.40	\$640,218.26	\$640,218.26	\$285,383.14
MATERIALES DE ADMINISTRACION, EMISION DE	\$44,507.00	-\$26,358.00	\$18,149.00	\$9,006.38	\$9,006.38	\$9,142.62
ALIMENTOS Y UTENSILIOS	\$2,740.00	\$0.00	\$2,740.00	\$772.60	\$772.60	\$1,967.40
MATERIALES Y ARTICULOS DE CONSTRUCCION Y DE	\$300,157.80	\$422,087.52	\$722,245.32	\$505,325.01	\$505,325.01	\$216,920.31
PRODUCTOS QUIMICOS, FARMACEUTICOS Y DE	\$7,500.00	\$36,998.08	\$44,498.08	\$30,218.08	\$30,218.08	\$14,280.00
COMBUSTIBLES, LUBRICANTES Y ADITIVOS	\$120,000.00	-\$25,000.00	\$95,000.00	\$80,676.19	\$80,676.19	\$14,323.81
VESTUARIO, BLANCOS, PRENDAS DE PROTECCION Y	\$14,610.00	-\$5,000.00	\$9,610.00	\$870.00	\$870.00	\$8,740.00
HERRAMIENTAS, REFACCIONES Y ACCESORIOS	\$100,359.00	-\$67,000.00	\$33,359.00	\$13,350.00	\$13,350.00	\$20,009.00
SERVICIOS GENERALES	\$555,524.56	-\$100,548.42	\$454,976.14	\$361,589.62	\$334,288.61	\$93,386.52
SERVICIOS BASICOS	\$252,524.56	-\$500.00	\$252,024.56	\$182,948.00	\$170,647.00	\$69,076.56
SERVICIOS DE ARRENDAMIENTO	\$55,000.00	-\$19,148.42	\$35,851.58	\$35,851.58	\$35,851.58	\$0.00
SERVICIOS PROFESIONALES, CIENTIFICOS, TECNICOS Y	\$33,000.00	-\$21,000.00	\$12,000.00	\$4,267.68	\$4,267.68	\$7,732.32
SERVICIOS FINANCIEROS, BANCARIOS Y COMERCIALES	\$19,000.00	-\$10,000.00	\$9,000.00	\$6,510.35	\$6,510.35	\$2,489.65
SERVICIOS DE INSTALACION, REPARACION,	\$160,000.00	-\$13,900.00	\$146,100.00	\$132,012.01	\$117,012.00	\$14,087.99
SERVICIOS DE TRASLADO Y VIATICOS	\$30,000.00	-\$30,000.00	\$0.00	\$0.00	\$0.00	\$0.00
OTROS SERVICIOS GENERALES	\$6,000.00	-\$6,000.00	\$0.00	\$0.00	\$0.00	\$0.00
BIENES MUEBLES, INMUEBLES E INTANGIBLES	\$292,509.00	-\$167,000.00	\$125,509.00	\$124,989.99	\$124,989.99	\$519.01
MOBILIARIO Y EQUIPO DE ADMINISTRACION	\$19,500.00	-\$19,500.00	\$0.00	\$0.00	\$0.00	\$0.00
MOBILIARIO Y EQUIPO EDUCACIONAL Y RECREATIVO	\$8,000.00	-\$8,000.00	\$0.00	\$0.00	\$0.00	\$0.00
MAQUINARIA, OTROS EQUIPOS Y HERRAMIENTAS	\$257,009.00	-\$131,500.00	\$125,509.00	\$124,989.99	\$124,989.99	\$519.01
ACTIVOS INTANGIBLES	\$8,000.00	-\$8,000.00	\$0.00	\$0.00	\$0.00	\$0.00
Total del Gasto	\$2,844,730.80	\$68,179.18	\$2,912,909.98	\$2,357,073.99	\$2,329,772.98	\$555,835.99


DEL NAYAR
 H. XXVI AYUNTAMIENTO
ORO MAPAS
 Del Nayar
C. HUGO LIBERATO ZEPHERINO PANUCO
 DIRECTOR OROMAPAS DEL NAYAR



ORGANISMO OPERADOR MUNICIPAL DE AGUA POTABLE, ALCANTARILLADO Y SANEAMIENTO DEL NAYAR

NAYARIT

Estado Analítico del Ejercicio del Presupuesto de Egresos

Fecha y 31/dic./2020

| Del 01/ene./2020 Al 31/dic./2020

Concepto	Aprobado 1	Ampliaciones /(Reducciones) 2	Modificado 3=(1+2)	Devengado 4	Pagado 5
Gasto Corriente	\$2,552,221.80	\$235,179.18	\$2,787,400.98	\$2,232,064.00	\$555,316.98
Gasto de Capital	\$292,509.00	-\$167,000.00	\$125,509.00	\$124,989.99	\$519.01
Total del Gasto	\$2,844,730.80	\$68,179.18	\$2,912,909.98	\$2,357,073.99	\$555,835.99


C. HUGO LIBERATO ZEFERINO PANUCO
 DIRECTOR OROMAPAS DEL NAYAR


ORO MAPAS Del Nayar
 H. XXVI AYUNTAMIENTO
DEL NAYAR
 2017 - 2021



ERADOR MUNICIPAL DE AGUA POTABLE, ALCANTARILLADO Y SANEAMIENTO DEL NAYAR
NAYARIT

Estado Analítico del Ejercicio del Presupuesto de Egresos
Clasificación Administrativa - Sector Paraestatal

Usr: supervisor
 Rep: rptEstadoPresupuestoEgresos_UA3_GB_SC

Fecha y hora de Impresión 31/dic./2020 11:12 a. m.

Concepto	Egresos					Subejercicio 6 = (3 - 4)
	Aprobado 1	Ampliaciones / (Reducciones) 2	Modificado 3=(1+2)	Devengado 4	Pagado 5	

TOTAL DEL GASTO	\$2,844,730.80	\$68,179.18	\$2,912,909.98	\$2,357,073.99	\$2,329,772.98	\$555,835.99
ENTIDADES PARAESTATALES EMPRESARIALES NO FINANCIERAS CON PARTICIPACION ESTATAL MAYORITARIA	\$2,844,730.80	\$68,179.18	\$2,912,909.98	\$2,357,073.99	\$2,329,772.98	\$555,835.99



[Handwritten Signature]
 C. HUGO LIBERATO ZEFERINO PANUCCO
 DIRECTOR OROMAPAS DEL NAYAR

H. XXVI AYUNTAMIENTO
DEL NAYAR
 2017 - 2021



ORGANISMO OPERADOR MUNICIPAL DE AGUA POTABLE, ALCANTARILLADO Y SANEAMIENTO DEL NAYAR

NAYARIT

Estado Analítico del Ejercicio del Presupuesto de Egresos

| Del 01/ene./2020 Al 31/dic./2020

Fecha y 31/dic./2020

Concepto	Aprobado	Ampliaciones / (Reducciones)	Modificado	Devengado	Pagado	Subejercicio
DESARROLLO SOCIAL	1	2	3=(1+2)	4	5	6 = (3 - 4)
VIVIENDA Y SERVICIOS A LA COMUNIDAD	\$2,844,730.80	\$68,179.18	\$2,912,909.98	\$2,357,073.99	\$2,329,772.98	\$555,835.99
	\$2,844,730.80	\$68,179.18	\$2,912,909.98	\$2,357,073.99	\$2,329,772.98	\$555,835.99
	\$2,844,730.80	\$68,179.18	\$2,912,909.98	\$2,357,073.99	\$2,329,772.98	\$555,835.99

[Handwritten Signature]
C. HUGO LIBERATO ZEFERINO PANIUCO
 DIRECTOR OROMAPAS DEL NAYAR





Utr: supervisor
Rep: rptEstadoPresupuestoEgresos_PY_FF

ORGANISMO OPERADOR MUNICIPAL DE AGUA POTABLE, ALCANTARILLADO Y SANEAMIENTO DEL NAYAR

NAYARIT

Estado del Ejercicio del Presupuesto por Proyecto/Proceso - Fuente Financiamiento Al 31/dic./2020

Fecha y hora de Impresión 31/dic./2020 11:17 a. m.

Objeto del Gasto	Proyecto / Proceso	Aprobado	Ampliaciones / (Reducciones)	Presupuesto Vigente	Comprometido	Presupuesto Disponible para Comprometer	Devengado	Comprometido No Devengado	Presupuesto Sin Devengar	Ejercido	Pagado	Cuentas por Pagar Deuda
20000	MATERIALES Y SUMINISTROS	\$130,500.00	\$81,148.42	\$211,648.42	\$41,855.80	\$169,992.62	\$41,855.80	\$0.00	\$169,992.62	\$41,855.80	\$41,855.80	\$0.00
21000	MATERIALES DE ADMINISTRACION, EMISION DE DOC	\$25,640.00	-\$10,000.00	\$15,640.00	\$7,786.00	\$7,854.00	\$7,786.00	\$0.00	\$7,854.00	\$7,786.00	\$7,786.00	\$0.00
21100	MATERIALES, ÚTILES Y EQUIPOS MENORES DE OFIC	\$16,260.00	-\$10,000.00	\$6,260.00	\$1,154.00	\$5,106.00	\$1,154.00	\$0.00	\$5,106.00	\$1,154.00	\$1,154.00	\$0.00
21102	ARTÍCULOS Y MATERIAL DE OFICINA	\$13,000.00	-\$10,000.00	\$3,000.00	\$1,054.00	\$1,946.00	\$1,054.00	\$0.00	\$1,946.00	\$1,054.00	\$1,054.00	\$0.00
21105	MATERIAL DE PINTURA Y DIBUJO PARA USO EN OFIC	\$260.00	\$0.00	\$260.00	\$0.00	\$260.00	\$0.00	\$0.00	\$260.00	\$0.00	\$0.00	\$0.00
21106	PRODUCTOS DE PAPEL Y HULE PARA USO EN OFICII	\$3,000.00	\$0.00	\$3,000.00	\$100.00	\$2,900.00	\$100.00	\$0.00	\$2,900.00	\$100.00	\$100.00	\$0.00
21200	MATERIALES Y ÚTILES DE IMPRESIÓN Y REPRODUCC	\$2,000.00	\$0.00	\$2,000.00	\$754.00	\$1,246.00	\$754.00	\$0.00	\$1,246.00	\$754.00	\$754.00	\$0.00
21201	MATERIALES PARA IMPRESION Y REPRODUCCION	\$1,000.00	\$0.00	\$1,000.00	\$0.00	\$1,000.00	\$0.00	\$0.00	\$1,000.00	\$0.00	\$0.00	\$0.00
21205	ARTÍCULOS DIDÁCTICOS	\$1,000.00	\$0.00	\$1,000.00	\$754.00	\$246.00	\$754.00	\$0.00	\$246.00	\$754.00	\$754.00	\$0.00
21400	MATERIALES, ÚTILES Y EQUIPOS MENORES DE TECI	\$5,000.00	\$0.00	\$5,000.00	\$4,950.00	\$50.00	\$4,950.00	\$0.00	\$50.00	\$4,950.00	\$4,950.00	\$0.00
21401	SUMINISTROS INFORMÁTICOS	\$5,000.00	\$0.00	\$5,000.00	\$4,950.00	\$50.00	\$4,950.00	\$0.00	\$50.00	\$4,950.00	\$4,950.00	\$0.00
21500	MATERIAL IMPRESO E INFORMACIÓN DIGITAL	\$180.00	\$0.00	\$180.00	\$0.00	\$180.00	\$0.00	\$0.00	\$180.00	\$0.00	\$0.00	\$0.00
21503	MATERIAL DE COMUNICACIÓN	\$180.00	\$0.00	\$180.00	\$0.00	\$180.00	\$0.00	\$0.00	\$180.00	\$0.00	\$0.00	\$0.00
21600	MATERIAL DE LIMPIEZA	\$2,200.00	\$0.00	\$2,200.00	\$928.00	\$1,272.00	\$928.00	\$0.00	\$1,272.00	\$928.00	\$928.00	\$0.00
21601	MATERIALES Y ARTÍCULOS DE LIMPIEZA	\$1,000.00	\$0.00	\$1,000.00	\$928.00	\$72.00	\$928.00	\$0.00	\$72.00	\$928.00	\$928.00	\$0.00
21602	PRODUCTOS DE PAPEL PARA LIMPIEZA	\$1,000.00	\$0.00	\$1,000.00	\$0.00	\$1,000.00	\$0.00	\$0.00	\$1,000.00	\$0.00	\$0.00	\$0.00
21603	PRODUCTOS TEXTILES PARA LIMPIEZA	\$200.00	\$0.00	\$200.00	\$0.00	\$200.00	\$0.00	\$0.00	\$200.00	\$0.00	\$0.00	\$0.00
22000	ALIMENTOS Y UTENSILIOS	\$2,740.00	\$0.00	\$2,740.00	\$772.60	\$1,967.40	\$772.60	\$0.00	\$1,967.40	\$772.60	\$772.60	\$0.00
22100	PRODUCTOS ALIMENTICIOS PARA PERSONAS	\$2,740.00	\$0.00	\$2,740.00	\$772.60	\$1,967.40	\$772.60	\$0.00	\$1,967.40	\$772.60	\$772.60	\$0.00
22105	PRODUCTOS DIVERSOS PARA ALIMENTACION DE PE	\$2,740.00	\$0.00	\$2,740.00	\$772.60	\$1,967.40	\$772.60	\$0.00	\$1,967.40	\$772.60	\$772.60	\$0.00
24000	MATERIALES Y ARTICULOS DE CONSTRUCCION Y DE	\$38,010.00	\$103,148.42	\$141,158.42	\$17,968.40	\$123,190.02	\$17,968.40	\$0.00	\$123,190.02	\$17,968.40	\$17,968.40	\$0.00
24300	CAL, YESO Y PRODUCTOS DE YESO	\$3,550.00	\$0.00	\$3,550.00	\$3,451.00	\$99.00	\$3,451.00	\$0.00	\$99.00	\$3,451.00	\$3,451.00	\$0.00
24301	CAL, YESO Y PRODUCTOS DE YESO	\$3,550.00	\$0.00	\$3,550.00	\$3,451.00	\$99.00	\$3,451.00	\$0.00	\$99.00	\$3,451.00	\$3,451.00	\$0.00
24600	MATERIAL ELÉCTRICO Y ELECTRÓNICO	\$8,000.00	\$12,000.00	\$20,000.00	\$2,621.60	\$17,378.40	\$2,621.60	\$0.00	\$17,378.40	\$2,621.60	\$2,621.60	\$0.00
24601	ACCESORIOS Y MATERIAL ELÉCTRICO	\$3,000.00	\$12,000.00	\$15,000.00	\$2,621.60	\$12,378.40	\$2,621.60	\$0.00	\$12,378.40	\$2,621.60	\$2,621.60	\$0.00
24603	MATERIAL DE FERRETERIA ELÉCTRICO	\$5,000.00	\$0.00	\$5,000.00	\$0.00	\$5,000.00	\$0.00	\$0.00	\$5,000.00	\$0.00	\$0.00	\$0.00
24700	ARTÍCULOS METÁLICOS PARA LA CONSTRUCCIÓN	\$16,580.00	\$56,148.42	\$72,728.42	\$8,299.80	\$64,428.62	\$8,299.80	\$0.00	\$64,428.62	\$8,299.80	\$8,299.80	\$0.00
24702	MATERIAL DE FERRETERIA PARA LA CONSTRUCCION	\$4,195.00	\$5,000.00	\$9,195.00	\$1,809.60	\$7,385.40	\$1,809.60	\$0.00	\$7,385.40	\$1,809.60	\$1,809.60	\$0.00
24703	PRODUCTOS MINERALES PARA LA CONSTRUCCION	\$5,385.00	\$46,148.42	\$51,533.42	\$1,496.40	\$50,037.02	\$1,496.40	\$0.00	\$50,037.02	\$1,496.40	\$1,496.40	\$0.00
24704	REFACCIONES Y ESTRUCTURAS PARA LA CONSTRU	\$7,000.00	\$5,000.00	\$12,000.00	\$4,993.80	\$7,006.20	\$4,993.80	\$0.00	\$7,006.20	\$4,993.80	\$4,993.80	\$0.00



[Handwritten signature]

ORGANISMO OPERADOR MUNICIPAL DE AGUA POTABLE, ALCANTARILLADO Y SANEAMIENTO DEL NAYAR
NAYARIT

Estado del Ejercicio del Presupuesto por Proyecto/Proceso - Fuente Financiamiento Al 31/dic./2020



Utr: supervisor
Rep: rptEstadoPresupuestoEgresos_PY_FF

Fecha y hora de Impresión | 31/dic./2020 | 11:17 a. m.

Objeto del Gasto	Proyecto / Proceso	Aprobado	Ampliaciones / (Reducciones)	Presupuesto Vigente	Comprometido	Presupuesto Disponible para Comprometer	Devengado	Comprometido No Devengado	Presupuesto Sin Devengar	Ejercido	Pagado	Cuentas por Pagar Deuda
24800	MATERIALES COMPLEMENTARIOS	\$3,600.00	\$35,000.00	\$38,600.00	\$3,596.00	\$35,004.00	\$3,596.00	\$0.00	\$35,004.00	\$3,596.00	\$3,596.00	\$0.00
24807	PRODUCTOS DE PLÁSTICO, PVC Y SIMILARES PARA	\$3,600.00	\$35,000.00	\$38,600.00	\$3,596.00	\$35,004.00	\$3,596.00	\$0.00	\$35,004.00	\$3,596.00	\$3,596.00	\$0.00
24900	OTROS MATERIALES Y ARTÍCULOS DE CONSTRUCCI	\$6,280.00	\$0.00	\$6,280.00	\$0.00	\$6,280.00	\$0.00	\$0.00	\$6,280.00	\$0.00	\$0.00	\$0.00
24901	OTROS MATERIALES DE FERRERÍA PARA CONSTR	\$2,280.00	\$0.00	\$2,280.00	\$0.00	\$2,280.00	\$0.00	\$0.00	\$2,280.00	\$0.00	\$0.00	\$0.00
24904	OTROS PRODUCTOS QUÍMICOS PARA CONSTRUCCI	\$4,000.00	\$0.00	\$4,000.00	\$0.00	\$4,000.00	\$0.00	\$0.00	\$4,000.00	\$0.00	\$0.00	\$0.00
25000	PRODUCTOS QUÍMICOS, FARMACÉUTICOS Y DE LABI	\$7,500.00	\$13,000.00	\$20,500.00	\$6,220.00	\$14,280.00	\$6,220.00	\$0.00	\$14,280.00	\$6,220.00	\$6,220.00	\$0.00
25301	MEDICINAS Y PRODUCTOS FARMACÉUTICOS	\$1,000.00	\$0.00	\$1,000.00	\$0.00	\$1,000.00	\$0.00	\$0.00	\$1,000.00	\$0.00	\$0.00	\$0.00
25301	MEDICINAS Y PRODUCTOS FARMACÉUTICOS DE APL	\$1,000.00	\$0.00	\$1,000.00	\$0.00	\$1,000.00	\$0.00	\$0.00	\$1,000.00	\$0.00	\$0.00	\$0.00
25600	FIBRAS SINTÉTICAS, HULES, PLÁSTICOS Y DERIVAD	\$500.00	\$0.00	\$500.00	\$220.01	\$279.99	\$220.01	\$0.00	\$279.99	\$220.01	\$220.01	\$0.00
25601	FIBRAS SINTÉTICAS, HULES, PLÁSTICOS Y DERIVAD	\$500.00	\$0.00	\$500.00	\$220.01	\$279.99	\$220.01	\$0.00	\$279.99	\$220.01	\$220.01	\$0.00
25900	OTROS PRODUCTOS QUÍMICOS	\$6,000.00	\$13,000.00	\$19,000.00	\$5,999.99	\$13,000.01	\$5,999.99	\$0.00	\$13,000.01	\$5,999.99	\$5,999.99	\$0.00
25901	OTRAS SUBSTANCIAS Y PRODUCTOS QUÍMICOS	\$6,000.00	\$13,000.00	\$19,000.00	\$5,999.99	\$13,000.01	\$5,999.99	\$0.00	\$13,000.01	\$5,999.99	\$5,999.99	\$0.00
26000	COMBUSTIBLES, LUBRICANTES Y ADITIVOS	\$40,000.00	-\$25,000.00	\$15,000.00	\$8,038.80	\$6,961.20	\$8,038.80	\$0.00	\$6,961.20	\$8,038.80	\$8,038.80	\$0.00
26100	COMBUSTIBLES, LUBRICANTES Y ADITIVOS	\$40,000.00	-\$25,000.00	\$15,000.00	\$8,038.80	\$6,961.20	\$8,038.80	\$0.00	\$6,961.20	\$8,038.80	\$8,038.80	\$0.00
26101	COMBUSTIBLES, LUBRICANTES Y ADITIVOS	\$40,000.00	-\$25,000.00	\$15,000.00	\$8,038.80	\$6,961.20	\$8,038.80	\$0.00	\$6,961.20	\$8,038.80	\$8,038.80	\$0.00
27000	VESTUARIO, BLANCOS, PRENDAS DE PROTECCION Y	\$9,610.00	\$0.00	\$9,610.00	\$870.00	\$8,740.00	\$870.00	\$0.00	\$8,740.00	\$870.00	\$870.00	\$0.00
27100	VESTUARIO Y UNIFORMES	\$4,330.00	\$0.00	\$4,330.00	\$0.00	\$4,330.00	\$0.00	\$0.00	\$4,330.00	\$0.00	\$0.00	\$0.00
27103	MATERIAL DE FERRERÍA PARA USO EN VESTUARI	\$500.00	\$0.00	\$500.00	\$0.00	\$500.00	\$0.00	\$0.00	\$500.00	\$0.00	\$0.00	\$0.00
27105	PRODUCTOS DE ANIMALES INDUSTRIALIZABLES ADC	\$1,000.00	\$0.00	\$1,000.00	\$0.00	\$1,000.00	\$0.00	\$0.00	\$1,000.00	\$0.00	\$0.00	\$0.00
27106	PRODUCTOS TEXTILES ADQUIRIDOS COMO VESTUA	\$2,830.00	\$0.00	\$2,830.00	\$0.00	\$2,830.00	\$0.00	\$0.00	\$2,830.00	\$0.00	\$0.00	\$0.00
27200	PRENDAS DE SEGURIDAD Y PROTECCIÓN PERSONA	\$5,280.00	\$0.00	\$5,280.00	\$870.00	\$4,410.00	\$870.00	\$0.00	\$4,410.00	\$870.00	\$870.00	\$0.00
27202	ARTÍCULOS PARA SEGURIDAD Y PROTECCIÓN PERS	\$2,200.00	\$0.00	\$2,200.00	\$0.00	\$2,200.00	\$0.00	\$0.00	\$2,200.00	\$0.00	\$0.00	\$0.00
27203	MATERIAL DE MANTENIMIENTO PARA SEGURIDAD Y I	\$880.00	\$0.00	\$880.00	\$870.00	\$10.00	\$870.00	\$0.00	\$10.00	\$870.00	\$870.00	\$0.00
27204	MATERIAL QUIRÚRGICO Y DE LABORATORIO PARA S	\$1,500.00	\$0.00	\$1,500.00	\$0.00	\$1,500.00	\$0.00	\$0.00	\$1,500.00	\$0.00	\$0.00	\$0.00
27205	PRODUCTOS DE PAPEL Y DE HULE PARA SEGURIDA	\$200.00	\$0.00	\$200.00	\$0.00	\$200.00	\$0.00	\$0.00	\$200.00	\$0.00	\$0.00	\$0.00
27206	PRODUCTOS TEXTILES PARA SEGURIDAD Y PROTEC	\$500.00	\$0.00	\$500.00	\$0.00	\$500.00	\$0.00	\$0.00	\$500.00	\$0.00	\$0.00	\$0.00
29000	HERRAMIENTAS, REFACCIONES Y ACCESORIOS MEN	\$7,000.00	\$0.00	\$7,000.00	\$0.00	\$7,000.00	\$0.00	\$0.00	\$7,000.00	\$0.00	\$0.00	\$0.00
29100	HERRAMIENTAS MENORES	\$2,000.00	\$0.00	\$2,000.00	\$0.00	\$2,000.00	\$0.00	\$0.00	\$2,000.00	\$0.00	\$0.00	\$0.00
29107	EQUIPOS Y MATERIALES MENORES DE MANTENIME	\$2,000.00	\$0.00	\$2,000.00	\$0.00	\$2,000.00	\$0.00	\$0.00	\$2,000.00	\$0.00	\$0.00	\$0.00
29200	REFACCIONES Y ACCESORIOS MENORES DE EDIFIC	\$1,000.00	\$0.00	\$1,000.00	\$0.00	\$1,000.00	\$0.00	\$0.00	\$1,000.00	\$0.00	\$0.00	\$0.00
29202	MATERIAL MENOR DE FERRERÍA PARA USO EN ECI	\$1,000.00	\$0.00	\$1,000.00	\$0.00	\$1,000.00	\$0.00	\$0.00	\$1,000.00	\$0.00	\$0.00	\$0.00
29400	REFACCIONES Y ACCESORIOS MENORES DE EQUIP	\$2,500.00	\$0.00	\$2,500.00	\$0.00	\$2,500.00	\$0.00	\$0.00	\$2,500.00	\$0.00	\$0.00	\$0.00
29403	REFACCIONES Y ACCESORIOS MENORES DE CARÁC	\$2,500.00	\$0.00	\$2,500.00	\$0.00	\$2,500.00	\$0.00	\$0.00	\$2,500.00	\$0.00	\$0.00	\$0.00



H. XXVI AYUNTAMIENTO
DEL NAYAR
2017 - 2021

[Handwritten signature]

**ORGANISMO OPERADOR MUNICIPAL DE AGUA POTABLE, ALCANTARILLADO Y SANEAMIENTO DEL NAYAR
NAYARIT**


Estado del Ejercicio del Presupuesto por Proyecto/Proceso - Fuente Financiamiento Al 31/dic./2020



Usr: supervisor
Rep: rptEstadoPresupuestoEgresos_PY_FF

Fecha y hora de Impresión: 31/dic./2020 11:17 a. m.

Objeto del Gasto	Proyecto / Proceso	Aprobado	Ampliaciones / (Reducciones)	Presupuesto Vigente	Comprometido	Presupuesto Disponible para Comprometer	Devengado	Comprometido No Devengado	Presupuesto Sin Devengar	Ejercicio	Pagado	Cuentas por Pagar Deuda
29600	REFACCIONES Y ACCESORIOS MENORES DE EQUIP.	\$1,500.00	\$0.00	\$1,500.00	\$0.00	\$1,500.00	\$0.00	\$0.00	\$1,500.00	\$0.00	\$0.00	\$0.00
29603	ARTÍCULOS MENORES DE CARÁCTER DIVERSO PAR	\$1,500.00	\$0.00	\$1,500.00	\$0.00	\$1,500.00	\$0.00	\$0.00	\$1,500.00	\$0.00	\$0.00	\$0.00
30000	SERVICIOS GENERALES	\$134,000.00	-\$45,649.42	\$88,351.58	\$56,629.61	\$31,721.97	\$56,629.61	\$0.00	\$31,721.97	\$56,629.61	\$56,629.61	\$0.00
31000	SERVICIOS BASICOS	\$19,900.00	-\$900.00	\$19,400.00	\$0.00	\$19,400.00	\$0.00	\$0.00	\$19,400.00	\$0.00	\$0.00	\$0.00
31100	ENERGÍA ELÉCTRICA	\$19,400.00	\$0.00	\$19,400.00	\$0.00	\$19,400.00	\$0.00	\$0.00	\$19,400.00	\$0.00	\$0.00	\$0.00
31101	ENERGÍA ELÉCTRICA	\$19,400.00	\$0.00	\$19,400.00	\$0.00	\$19,400.00	\$0.00	\$0.00	\$19,400.00	\$0.00	\$0.00	\$0.00
31500	TELEFONÍA CELULAR	\$500.00	-\$500.00	\$0.00	\$0.00	\$0.00	\$0.00	\$0.00	\$0.00	\$0.00	\$0.00	\$0.00
31501	TELEFONÍA CELULAR	\$500.00	-\$500.00	\$0.00	\$0.00	\$0.00	\$0.00	\$0.00	\$0.00	\$0.00	\$0.00	\$0.00
32000	SERVICIOS DE ARRENDAMIENTO	\$40,000.00	-\$19,148.42	\$20,851.58	\$20,851.58	\$0.00	\$20,851.58	\$0.00	\$0.00	\$20,851.58	\$20,851.58	\$0.00
32600	ARRENDAMIENTO DE MAQUINARIA OTROS EQUIPOS	\$40,000.00	-\$19,148.42	\$20,851.58	\$20,851.58	\$0.00	\$20,851.58	\$0.00	\$0.00	\$20,851.58	\$20,851.58	\$0.00
32601	ARRENDAMIENTO DE MAQUINARIA OTROS EQUIPOS	\$40,000.00	-\$19,148.42	\$20,851.58	\$20,851.58	\$0.00	\$20,851.58	\$0.00	\$0.00	\$20,851.58	\$20,851.58	\$0.00
33000	SERVICIOS PROFESIONALES, CIENTÍFICOS, TÉCNICO	\$23,000.00	-\$11,000.00	\$12,000.00	\$4,267.68	\$7,732.32	\$4,267.68	\$0.00	\$7,732.32	\$4,267.68	\$4,267.68	\$0.00
33600	SERVICIOS DE APOYO ADMINISTRATIVO, TRADUCOIK	\$12,000.00	\$0.00	\$12,000.00	\$4,267.68	\$7,732.32	\$4,267.68	\$0.00	\$7,732.32	\$4,267.68	\$4,267.68	\$0.00
33603	IMPRESIONES DE DOCTOS.OFICIALES PARA LA PREI	\$2,000.00	\$0.00	\$2,000.00	\$1,856.00	\$144.00	\$1,856.00	\$0.00	\$144.00	\$1,856.00	\$1,856.00	\$0.00
33604	IMPRESIÓN Y ELABORACIÓN DE MATERIAL INFORMA	\$10,000.00	\$0.00	\$10,000.00	\$2,411.68	\$7,588.32	\$2,411.68	\$0.00	\$7,588.32	\$2,411.68	\$2,411.68	\$0.00
33900	SERVICIOS PROFESIONALES, CIENTÍFICOS Y TÉCNI	\$11,000.00	-\$11,000.00	\$0.00	\$0.00	\$0.00	\$0.00	\$0.00	\$0.00	\$0.00	\$0.00	\$0.00
33901	SUBCONTRATACIÓN DE SERVICIOS CON TERCEROS	\$11,000.00	-\$11,000.00	\$0.00	\$0.00	\$0.00	\$0.00	\$0.00	\$0.00	\$0.00	\$0.00	\$0.00
34000	SERVICIOS FINANCIEROS, BANCARIOS Y COMERCIAI	\$9,000.00	\$0.00	\$9,000.00	\$6,510.35	\$2,489.65	\$6,510.35	\$0.00	\$2,489.65	\$6,510.35	\$6,510.35	\$0.00
34100	SERVICIOS FINANCIEROS Y BANCARIOS	\$9,000.00	\$0.00	\$9,000.00	\$6,510.35	\$2,489.65	\$6,510.35	\$0.00	\$2,489.65	\$6,510.35	\$6,510.35	\$0.00
34101	COMISIONES BANCARIAS	\$9,000.00	\$0.00	\$9,000.00	\$6,510.35	\$2,489.65	\$6,510.35	\$0.00	\$2,489.65	\$6,510.35	\$6,510.35	\$0.00
35000	SERVICIOS DE INSTALACION, REPARACION, MANTEN	\$12,100.00	\$15,000.00	\$27,100.00	\$25,000.00	\$2,100.00	\$25,000.00	\$0.00	\$2,100.00	\$0.00	\$0.00	\$0.00
35500	REPARACIÓN Y MANTENIMIENTO DE EQUIPO DE TR/	\$7,100.00	-\$5,000.00	\$2,100.00	\$0.00	\$2,100.00	\$0.00	\$0.00	\$2,100.00	\$0.00	\$0.00	\$0.00
35501	REPARACIÓN Y MANTENIMIENTO DE EQUIPO DE TR/	\$7,100.00	-\$5,000.00	\$2,100.00	\$0.00	\$2,100.00	\$0.00	\$0.00	\$2,100.00	\$0.00	\$0.00	\$0.00
35700	INSTALACIÓN, REPARACIÓN Y MANTENIMIENTO DE A	\$5,000.00	\$20,000.00	\$25,000.00	\$25,000.00	\$0.00	\$25,000.00	\$0.00	\$0.00	\$25,000.00	\$25,000.00	\$0.00
35701	MANTENIMIENTO Y CONSERVACIÓN DE MAQUINARI/	\$5,000.00	\$20,000.00	\$25,000.00	\$25,000.00	\$0.00	\$25,000.00	\$0.00	\$0.00	\$25,000.00	\$25,000.00	\$0.00
37000	SERVICIOS DE TRASLADO Y VIATICOS	\$30,000.00	-\$39,000.00	\$0.00	\$0.00	\$0.00	\$0.00	\$0.00	\$0.00	\$0.00	\$0.00	\$0.00
37200	PASAJES TERRESTRES	\$20,000.00	-\$20,000.00	\$0.00	\$0.00	\$0.00	\$0.00	\$0.00	\$0.00	\$0.00	\$0.00	\$0.00
37201	PASAJES TERRESTRES	\$20,000.00	-\$20,000.00	\$0.00	\$0.00	\$0.00	\$0.00	\$0.00	\$0.00	\$0.00	\$0.00	\$0.00
37500	VIÁTICOS EN EL PAÍS	\$10,000.00	-\$10,000.00	\$0.00	\$0.00	\$0.00	\$0.00	\$0.00	\$0.00	\$0.00	\$0.00	\$0.00
37501	VIÁTICOS EN EL PAÍS	\$10,000.00	-\$10,000.00	\$0.00	\$0.00	\$0.00	\$0.00	\$0.00	\$0.00	\$0.00	\$0.00	\$0.00
50000	BIENES MUEBLES, INMUEBLES E INTANGIBLEI:	\$35,500.00	-\$35,500.00	\$0.00	\$0.00	\$0.00	\$0.00	\$0.00	\$0.00	\$0.00	\$0.00	\$0.00
51000	MOBILIARIO Y EQUIPO DE ADMINISTRACION	\$19,500.00	-\$19,500.00	\$0.00	\$0.00	\$0.00	\$0.00	\$0.00	\$0.00	\$0.00	\$0.00	\$0.00
51100	Muebles de oficina y estantería	\$5,000.00	-\$5,000.00	\$0.00	\$0.00	\$0.00	\$0.00	\$0.00	\$0.00	\$0.00	\$0.00	\$0.00



H. XXVI AYUNTAMIENTO
DEL NAYAR
2017 - 2021

[Handwritten Signature]

**ORGANISMO OPERADOR MUNICIPAL DE AGUA POTABLE, ALCANTARILLADO Y SANEAMIENTO DEL NAYAR
NAYARIT**

Estado del Ejercicio del Presupuesto por Proyecto/Proceso - Fuente Financiamiento Al 31/dic./2020



Fecha y hora de Impresión | 31/dic./2020 | 11:17 a. m.

Utr: supervisor
Rep: rptEstadoPresupuestoEgresos_PY_FF

Objeto del Gasto	Proyecto / Proceso	Aprobado	Ampliaciones / (Reducciones)	Presupuesto Vigente	Comprometido	Presupuesto Disponible para Comprometer	Devengado	Comprometido No Devengado	Presupuesto Sin Devengar	Ejercido	Pagado	Cuentas por Pagar Deuda
51107	MOBILIARIO Y EQUIPO	\$5,000.00	-\$5,000.00	\$0.00	\$0.00	\$0.00	\$0.00	\$0.00	\$0.00	\$0.00	\$0.00	\$0.00
51500	Equipo de cómputo y de tecnologías de la información	\$5,000.00	-\$5,000.00	\$0.00	\$0.00	\$0.00	\$0.00	\$0.00	\$0.00	\$0.00	\$0.00	\$0.00
51503	EQUIPO DE COMPUTACIÓN	\$5,000.00	-\$5,000.00	\$0.00	\$0.00	\$0.00	\$0.00	\$0.00	\$0.00	\$0.00	\$0.00	\$0.00
51900	Otros mobiliarios y equipos de administración	\$9,500.00	-\$9,500.00	\$0.00	\$0.00	\$0.00	\$0.00	\$0.00	\$0.00	\$0.00	\$0.00	\$0.00
51901	OTROS EQUIPOS DE COMUNICACIÓN	\$3,500.00	-\$3,500.00	\$0.00	\$0.00	\$0.00	\$0.00	\$0.00	\$0.00	\$0.00	\$0.00	\$0.00
51907	OTROS EQUIPOS Y HERRAMIENTAS	\$3,000.00	-\$3,000.00	\$0.00	\$0.00	\$0.00	\$0.00	\$0.00	\$0.00	\$0.00	\$0.00	\$0.00
51908	OTRO MOBILIARIO Y EQUIPO	\$3,000.00	-\$3,000.00	\$0.00	\$0.00	\$0.00	\$0.00	\$0.00	\$0.00	\$0.00	\$0.00	\$0.00
52000	MOBILIARIO Y EQUIPO EDUCACIONAL Y RECREATIVO	\$8,000.00	-\$8,000.00	\$0.00	\$0.00	\$0.00	\$0.00	\$0.00	\$0.00	\$0.00	\$0.00	\$0.00
52300	Cámaras fotográficas y de video	\$8,000.00	-\$8,000.00	\$0.00	\$0.00	\$0.00	\$0.00	\$0.00	\$0.00	\$0.00	\$0.00	\$0.00
52301	CÁMARAS FOTOGRAFICAS Y DE VIDEO	\$8,000.00	-\$8,000.00	\$0.00	\$0.00	\$0.00	\$0.00	\$0.00	\$0.00	\$0.00	\$0.00	\$0.00
59000	ACTIVOS INTANGIBLES	\$8,000.00	-\$8,000.00	\$0.00	\$0.00	\$0.00	\$0.00	\$0.00	\$0.00	\$0.00	\$0.00	\$0.00
59100	Software	\$8,000.00	-\$8,000.00	\$0.00	\$0.00	\$0.00	\$0.00	\$0.00	\$0.00	\$0.00	\$0.00	\$0.00
59101	SOFTWARE	\$8,000.00	-\$8,000.00	\$0.00	\$0.00	\$0.00	\$0.00	\$0.00	\$0.00	\$0.00	\$0.00	\$0.00
INGRESOS POR RECAUDACION PROPIA		\$300,000.00	\$0.00	\$300,000.00	\$98,285.41	\$201,714.59	\$98,285.41	\$0.00	\$201,714.59	\$98,285.41	\$98,285.41	\$0.00
1501 SUBSIDIO MUNICIPAL												
10000	SERVICIOS PERSONALES	\$1,406,823.44	\$0.00	\$1,406,823.44	\$1,230,276.12	\$176,547.32	\$1,230,276.12	\$0.00	\$176,547.32	\$1,230,276.12	\$1,230,276.12	\$0.00
11000	REMUNERACIONES AL PERSONAL DE CARACTER PE	\$1,028,677.80	\$0.00	\$1,028,677.80	\$1,022,351.12	\$6,326.68	\$1,022,351.12	\$0.00	\$6,326.68	\$1,022,351.12	\$1,022,351.12	\$0.00
11300	SUELDOS BASE AL PERSONAL PERMANENTE	\$1,028,677.80	\$0.00	\$1,028,677.80	\$1,022,351.12	\$6,326.68	\$1,022,351.12	\$0.00	\$6,326.68	\$1,022,351.12	\$1,022,351.12	\$0.00
11302	SUELDOS AL PERSONAL DE CONFIANZA	\$1,013,677.80	\$0.00	\$1,013,677.80	\$1,007,679.20	\$5,998.60	\$1,007,679.20	\$0.00	\$5,998.60	\$1,007,679.20	\$1,007,679.20	\$0.00
11306	AJUSTE DE CALENDARIO	\$15,000.00	\$0.00	\$15,000.00	\$14,671.92	\$328.08	\$14,671.92	\$0.00	\$328.08	\$14,671.92	\$14,671.92	\$0.00
12000	REMUNERACIONES AL PERSONAL DE CARACTER TR	\$49,607.30	\$0.00	\$49,607.30	\$21,215.85	\$28,391.45	\$21,215.85	\$0.00	\$28,391.45	\$21,215.85	\$21,215.85	\$0.00
12200	SUELDOS BASE AL PERSONAL EVENTUAL	\$49,607.30	\$0.00	\$49,607.30	\$21,215.85	\$28,391.45	\$21,215.85	\$0.00	\$28,391.45	\$21,215.85	\$21,215.85	\$0.00
12201	SUELDOS AL PERSONAL EVENTUAL	\$49,607.30	\$0.00	\$49,607.30	\$21,215.85	\$28,391.45	\$21,215.85	\$0.00	\$28,391.45	\$21,215.85	\$21,215.85	\$0.00
13000	REMUNERACIONES ADICIONALES Y ESPECIALES	\$328,538.34	\$0.00	\$328,538.34	\$186,709.15	\$141,829.19	\$186,709.15	\$0.00	\$141,829.19	\$186,709.15	\$186,709.15	\$0.00
13200	PRIMAS DE VACACIONES, DOMINICAL Y GRATIFICACION	\$204,538.34	\$0.00	\$204,538.34	\$175,231.35	\$29,306.99	\$175,231.35	\$0.00	\$29,306.99	\$175,231.35	\$175,231.35	\$0.00
13201	PRIMAS DE VACACIONES	\$25,592.04	\$0.00	\$25,592.04	\$6,211.63	\$19,380.41	\$6,211.63	\$0.00	\$19,380.41	\$6,211.63	\$6,211.63	\$0.00
13203	GRATIFICACION DE FIN DE AÑO	\$178,946.30	\$0.00	\$178,946.30	\$169,019.72	\$9,926.58	\$169,019.72	\$0.00	\$9,926.58	\$169,019.72	\$169,019.72	\$0.00
13400	COMPENSACIONES	\$124,000.00	\$0.00	\$124,000.00	\$11,477.80	\$112,522.20	\$11,477.80	\$0.00	\$112,522.20	\$11,477.80	\$11,477.80	\$0.00
13401	COMPENSACIONES ORDINARIAS	\$79,500.00	\$0.00	\$79,500.00	\$0.00	\$79,500.00	\$0.00	\$0.00	\$79,500.00	\$0.00	\$0.00	\$0.00
13402	COMPENSACIONES EXTRAORDINARIAS	\$44,500.00	\$0.00	\$44,500.00	\$11,477.80	\$33,022.20	\$11,477.80	\$0.00	\$33,022.20	\$11,477.80	\$11,477.80	\$0.00
20000	MATERIALES Y SUMINISTROS	\$459,373.80	\$186,400.00	\$645,773.80	\$536,339.64	\$109,434.16	\$536,339.64	\$0.00	\$109,434.16	\$536,339.64	\$536,339.64	\$0.00
21000	MATERIALES DE ADMINISTRACION, EMISION DE DOC	\$18,867.00	-\$16,358.00	\$2,509.00	\$1,220.38	\$1,288.62	\$1,220.38	\$0.00	\$1,288.62	\$1,220.38	\$1,220.38	\$0.00
21100	MATERIALES, ÚTILES Y EQUIPOS MENORES DE OFIC	\$12,558.00	-\$12,558.00	\$0.00	\$0.00	\$0.00	\$0.00	\$0.00	\$0.00	\$0.00	\$0.00	\$0.00



[Handwritten signature]



Ur: supervisor
Rep: rptEstadoPresupuestoEgresos_PY_FF

ORGANISMO OPERADOR MUNICIPAL DE AGUA POTABLE, ALCANTARILLADO Y SANEAMIENTO DEL NAYAR
NAYARIT

Estado del Ejercicio del Presupuesto por Proyecto/Proceso - Fuente Financiamiento Al 31/dic./2020

Fecha y hora de Impresión | 31/dic./2020
11:17 a. m.

Objeto del Gasto	Proyecto / Proceso	Aprobado	Ampliaciones / (Reducciones)	Presupuesto Vigente	Comprometido	Presupuesto Disponible para Comprometer	Devengado	Comprometido No Devengado	Presupuesto Sin Devengar	Ejercido	Pagado	Cuentas por Pagar Deuda
21102	ARTICULOS Y MATERIAL DE OFICINA	\$3,263.00	-\$3,263.00	\$0.00	\$0.00	\$0.00	\$0.00	\$0.00	\$0.00	\$0.00	\$0.00	\$0.00
21106	PRODUCTOS DE PAPEL Y HULE PARA USO EN OFICII	\$9,295.00	-\$9,295.00	\$0.00	\$0.00	\$0.00	\$0.00	\$0.00	\$0.00	\$0.00	\$0.00	\$0.00
21200	MATERIALES Y ÚTILES DE IMPRESIÓN Y REPRODUCC	\$500.00	-\$500.00	\$0.00	\$0.00	\$0.00	\$0.00	\$0.00	\$0.00	\$0.00	\$0.00	\$0.00
21201	MATERIALES PARA IMPRESIÓN Y REPRODUCCIÓN	\$500.00	-\$500.00	\$0.00	\$0.00	\$0.00	\$0.00	\$0.00	\$0.00	\$0.00	\$0.00	\$0.00
21400	MATERIALES, ÚTILES Y EQUIPOS MENORES DE TECI	\$4,509.00	-\$2,000.00	\$2,509.00	\$1,220.38	\$1,288.62	\$1,220.38	\$0.00	\$1,288.62	\$1,220.38	\$1,220.38	\$0.00
21401	SUMINISTROS INFORMÁTICOS	\$4,509.00	-\$2,000.00	\$2,509.00	\$1,220.38	\$1,288.62	\$1,220.38	\$0.00	\$1,288.62	\$1,220.38	\$1,220.38	\$0.00
21600	MATERIAL DE LIMPIEZA	\$1,300.00	-\$1,300.00	\$0.00	\$0.00	\$0.00	\$0.00	\$0.00	\$0.00	\$0.00	\$0.00	\$0.00
21601	MATERIALES Y ARTÍCULOS DE LIMPIEZA	\$500.00	-\$500.00	\$0.00	\$0.00	\$0.00	\$0.00	\$0.00	\$0.00	\$0.00	\$0.00	\$0.00
21602	PRODUCTOS DE PAPEL PARA LIMPIEZA	\$800.00	-\$800.00	\$0.00	\$0.00	\$0.00	\$0.00	\$0.00	\$0.00	\$0.00	\$0.00	\$0.00
24000	MATERIALES Y ARTICULOS DE CONSTRUCCION Y DE	\$262,147.80	\$274,758.00	\$536,905.80	\$449,131.87	\$67,773.93	\$449,131.87	\$0.00	\$67,773.93	\$449,131.87	\$449,131.87	\$0.00
24200	CEMENTO Y PRODUCTOS DE CONCRETO	\$12,400.00	\$15,000.00	\$27,400.00	\$19,701.98	\$7,698.02	\$19,701.98	\$0.00	\$7,698.02	\$19,701.98	\$19,701.98	\$0.00
24201	CEMENTO Y PRODUCTOS DE CONCRETO	\$12,400.00	\$15,000.00	\$27,400.00	\$19,701.98	\$7,698.02	\$19,701.98	\$0.00	\$7,698.02	\$19,701.98	\$19,701.98	\$0.00
24600	MATERIAL ELÉCTRICO Y ELECTRÓNICO	\$67,000.00	\$25,000.00	\$92,000.00	\$86,701.20	\$5,298.80	\$86,701.20	\$0.00	\$5,298.80	\$86,701.20	\$86,701.20	\$0.00
24601	ACCESORIOS Y MATERIAL ELÉCTRICO	\$62,000.00	\$30,000.00	\$92,000.00	\$86,701.20	\$5,298.80	\$86,701.20	\$0.00	\$5,298.80	\$86,701.20	\$86,701.20	\$0.00
24603	MATERIAL DE FERRETERÍA ELÉCTRICO	\$5,000.00	-\$5,000.00	\$0.00	\$0.00	\$0.00	\$0.00	\$0.00	\$0.00	\$0.00	\$0.00	\$0.00
24700	ARTÍCULOS METÁLICOS PARA LA CONSTRUCCIÓN	\$128,747.80	\$147,758.00	\$276,505.80	\$214,219.49	\$62,286.31	\$214,219.49	\$0.00	\$62,286.31	\$214,219.49	\$214,219.49	\$0.00
24702	MATERIAL DE FERRETERÍA PARA LA CONSTRUCCIÓN	\$10,000.80	\$10,000.00	\$20,000.80	\$9,639.60	\$10,361.20	\$9,639.60	\$0.00	\$10,361.20	\$9,639.60	\$9,639.60	\$0.00
24703	PRODUCTOS MINERALES PARA LA CONSTRUCCIÓN	\$118,747.00	\$137,758.00	\$256,505.00	\$204,579.89	\$51,925.11	\$204,579.89	\$0.00	\$51,925.11	\$204,579.89	\$204,579.89	\$0.00
24800	MATERIALES COMPLEMENTARIOS	\$51,000.00	\$90,000.00	\$141,000.00	\$128,509.20	\$12,490.80	\$128,509.20	\$0.00	\$12,490.80	\$128,509.20	\$128,509.20	\$0.00
24807	PRODUCTOS DE PLÁSTICO, PVC Y SIMILARES PARA	\$51,000.00	\$90,000.00	\$141,000.00	\$128,509.20	\$12,490.80	\$128,509.20	\$0.00	\$12,490.80	\$128,509.20	\$128,509.20	\$0.00
24900	OTROS MATERIALES Y ARTÍCULOS DE CONSTRUCCI	\$3,000.00	-\$3,000.00	\$0.00	\$0.00	\$0.00	\$0.00	\$0.00	\$0.00	\$0.00	\$0.00	\$0.00
24901	OTROS MATERIALES DE FERRETERÍA PARA CONSTR	\$3,000.00	-\$3,000.00	\$0.00	\$0.00	\$0.00	\$0.00	\$0.00	\$0.00	\$0.00	\$0.00	\$0.00
26000	COMBUSTIBLES, LUBRICANTES Y ADITIVOS	\$80,000.00	\$0.00	\$80,000.00	\$72,637.39	\$7,362.61	\$72,637.39	\$0.00	\$7,362.61	\$72,637.39	\$72,637.39	\$0.00
26100	COMBUSTIBLES, LUBRICANTES Y ADITIVOS	\$80,000.00	\$0.00	\$80,000.00	\$72,637.39	\$7,362.61	\$72,637.39	\$0.00	\$7,362.61	\$72,637.39	\$72,637.39	\$0.00
26101	COMBUSTIBLES, LUBRICANTES Y ADITIVOS	\$80,000.00	\$0.00	\$80,000.00	\$72,637.39	\$7,362.61	\$72,637.39	\$0.00	\$7,362.61	\$72,637.39	\$72,637.39	\$0.00
27000	VESTUARIO, BLANCOS, PRENDAS DE PROTECCION Y	\$5,000.00	-\$5,000.00	\$0.00	\$0.00	\$0.00	\$0.00	\$0.00	\$0.00	\$0.00	\$0.00	\$0.00
27100	VESTUARIO Y UNIFORMES	\$5,000.00	-\$5,000.00	\$0.00	\$0.00	\$0.00	\$0.00	\$0.00	\$0.00	\$0.00	\$0.00	\$0.00
27106	PRODUCTOS TEXTILES ADQUIRIDOS COMO VESTUA	\$5,000.00	-\$5,000.00	\$0.00	\$0.00	\$0.00	\$0.00	\$0.00	\$0.00	\$0.00	\$0.00	\$0.00
29000	HERRAMIENTAS, REFACCIONES Y ACCESORIOS MEN	\$93,359.00	-\$87,000.00	\$26,359.00	\$13,350.00	\$6,567.00	\$13,350.00	\$0.00	\$6,567.00	\$13,350.00	\$13,350.00	\$0.00
29100	HERRAMIENTAS MENORES	\$10,859.00	\$0.00	\$10,859.00	\$4,292.00	\$6,567.00	\$4,292.00	\$0.00	\$6,567.00	\$4,292.00	\$4,292.00	\$0.00
29101	ACCESORIOS Y MATERIALES MENORES	\$10,859.00	\$0.00	\$10,859.00	\$4,292.00	\$6,567.00	\$4,292.00	\$0.00	\$6,567.00	\$4,292.00	\$4,292.00	\$0.00
29600	REFACCIONES Y ACCESORIOS MENORES DE EQUIP	\$67,500.00	-\$57,000.00	\$10,500.00	\$4,408.00	\$6,092.00	\$4,408.00	\$0.00	\$6,092.00	\$4,408.00	\$4,408.00	\$0.00
29601	ACCESORIOS Y MATERIALES ELÉCTRICOS MENORE	\$67,500.00	-\$57,000.00	\$10,500.00	\$4,408.00	\$6,092.00	\$4,408.00	\$0.00	\$6,092.00	\$4,408.00	\$4,408.00	\$0.00
29601	ACCESORIOS Y MATERIALES ELÉCTRICOS MENORE	\$67,500.00	-\$57,000.00	\$10,500.00	\$4,408.00	\$6,092.00	\$4,408.00	\$0.00	\$6,092.00	\$4,408.00	\$4,408.00	\$0.00



H. XXVI AYUNTAMIENTO
DEL NAYAR
2017 - 2021

[Handwritten signature]
20/12/20

**ORGANISMO OPERADOR MUNICIPAL DE AGUA POTABLE, ALCANTARILLADO Y SANEAMIENTO DEL NAYAR
NAYARIT**

Estado del Ejercicio del Presupuesto por Proyecto/Proceso - Fuente Financiamiento Al 31/dic./2020

Fecha y hora de Impresión | 31/dic./2020 | 11:17 a. m.



Utr: supervisor
Rep: rptEstadoPresupuestoEgresos_PY_FF

Objeto del Gasto	Proyecto / Proceso	Aprobado	Ampliaciones / (Reducciones)	Presupuesto Vigente	Comprometido	Presupuesto Disponible para Comprometer	Devengado	Comprometido No Devengado	Presupuesto Sin Devengar	Ejercido	Pagado	Cuentas por Pagar Deuda
29602	ARTICULOS AUTOMOTRICES MENORES	\$35,000.00	-\$30,000.00	\$5,000.00	\$3,944.00	\$1,056.00	\$3,944.00	\$0.00	\$1,056.00	\$3,944.00	\$3,944.00	\$0.00
29609	PRODUCTOS MENORES DE HULE PARA EQUIPO DE	\$24,000.00	-\$20,000.00	\$4,000.00	\$0.00	\$4,000.00	\$0.00	\$0.00	\$4,000.00	\$0.00	\$0.00	\$0.00
29800	REFACCIONES Y ACCESORIOS MENORES DE MAQUI	\$15,000.00	-\$10,000.00	\$5,000.00	\$4,650.00	\$350.00	\$4,650.00	\$0.00	\$350.00	\$4,650.00	\$4,650.00	\$0.00
29803	MATERIAL MENOR DE FERRETERIA PARA MAQUINAR	\$15,000.00	-\$10,000.00	\$5,000.00	\$4,650.00	\$350.00	\$4,650.00	\$0.00	\$350.00	\$4,650.00	\$4,650.00	\$0.00
30000	SERVICIOS GENERALES	\$421,524.56	-\$54,900.00	\$366,624.56	\$304,960.01	\$61,664.55	\$304,960.01	\$0.00	\$61,664.55	\$277,659.00	\$277,659.00	\$27,301.01
31000	SERVICIOS BASICOS	\$232,624.56	\$0.00	\$232,624.56	\$182,948.00	\$49,676.56	\$182,948.00	\$0.00	\$49,676.56	\$170,647.00	\$170,647.00	\$12,301.00
31100	ENERGIA ELECTRICA	\$232,624.56	\$0.00	\$232,624.56	\$182,948.00	\$49,676.56	\$182,948.00	\$0.00	\$49,676.56	\$170,647.00	\$170,647.00	\$12,301.00
31101	ENERGIA ELECTRICA	\$232,624.56	\$0.00	\$232,624.56	\$182,948.00	\$49,676.56	\$182,948.00	\$0.00	\$49,676.56	\$170,647.00	\$170,647.00	\$12,301.00
32000	SERVICIOS DE ARRENDAMIENTO	\$15,000.00	\$0.00	\$15,000.00	\$15,000.00	\$0.00	\$15,000.00	\$0.00	\$0.00	\$15,000.00	\$15,000.00	\$0.00
32700	ARRENDAMIENTO DE ACTIVOS INTANGIBLES	\$15,000.00	\$0.00	\$15,000.00	\$15,000.00	\$0.00	\$15,000.00	\$0.00	\$0.00	\$15,000.00	\$15,000.00	\$0.00
32701	ARRENDAMIENTO DE ACTIVOS INTANGIBLES	\$15,000.00	\$0.00	\$15,000.00	\$15,000.00	\$0.00	\$15,000.00	\$0.00	\$0.00	\$15,000.00	\$15,000.00	\$0.00
33000	SERVICIOS PROFESIONALES, CIENTIFICOS, TECNICO	\$10,000.00	-\$10,000.00	\$0.00	\$0.00	\$0.00	\$0.00	\$0.00	\$0.00	\$0.00	\$0.00	\$0.00
33100	SERVICIOS LEGALES, DE CONTABILIDAD, AUDITORIA	\$10,000.00	-\$10,000.00	\$0.00	\$0.00	\$0.00	\$0.00	\$0.00	\$0.00	\$0.00	\$0.00	\$0.00
33102	OTRAS ASESORIAS PARA LA OPERACION DE PROGR	\$10,000.00	-\$10,000.00	\$0.00	\$0.00	\$0.00	\$0.00	\$0.00	\$0.00	\$0.00	\$0.00	\$0.00
34000	SERVICIOS FINANCIEROS, BANCARIOS Y COMERCIAI	\$10,000.00	-\$10,000.00	\$0.00	\$0.00	\$0.00	\$0.00	\$0.00	\$0.00	\$0.00	\$0.00	\$0.00
34700	FLETES Y MANOBRAS	\$10,000.00	-\$10,000.00	\$0.00	\$0.00	\$0.00	\$0.00	\$0.00	\$0.00	\$0.00	\$0.00	\$0.00
34701	FLETES Y MANOBRAS	\$10,000.00	-\$10,000.00	\$0.00	\$0.00	\$0.00	\$0.00	\$0.00	\$0.00	\$0.00	\$0.00	\$0.00
35000	SERVICIOS DE INSTALACION, REPARACION, MANTEN	\$147,900.00	-\$28,900.00	\$119,000.00	\$107,012.01	\$11,987.99	\$107,012.01	\$0.00	\$11,987.99	\$92,012.00	\$92,012.00	\$15,000.01
35100	CONSERVACION Y MANTENIMIENTO MENOR DE INI	\$15,000.00	-\$15,000.00	\$0.00	\$0.00	\$0.00	\$0.00	\$0.00	\$0.00	\$0.00	\$0.00	\$0.00
35102	MANTENIMIENTO Y CONSERVACION DE INMUEBLES	\$15,000.00	-\$15,000.00	\$0.00	\$0.00	\$0.00	\$0.00	\$0.00	\$0.00	\$0.00	\$0.00	\$0.00
35300	INSTALACION, REPARACION Y MANTENIMIENTO DE E	\$3,000.00	-\$1,000.00	\$2,000.00	\$1,102.00	\$898.00	\$1,102.00	\$0.00	\$898.00	\$1,102.00	\$1,102.00	\$0.00
35301	INSTALACION, REPARACION Y MANTENIMIENTO DE E	\$3,000.00	-\$1,000.00	\$2,000.00	\$1,102.00	\$898.00	\$1,102.00	\$0.00	\$898.00	\$1,102.00	\$1,102.00	\$0.00
35500	REPARACION Y MANTENIMIENTO DE EQUIPO DE TR	\$12,900.00	-\$12,900.00	\$0.00	\$0.00	\$0.00	\$0.00	\$0.00	\$0.00	\$0.00	\$0.00	\$0.00
35501	REPARACION Y MANTENIMIENTO DE EQUIPO DE TR	\$12,900.00	-\$12,900.00	\$0.00	\$0.00	\$0.00	\$0.00	\$0.00	\$0.00	\$0.00	\$0.00	\$0.00
35700	INSTALACION, REPARACION Y MANTENIMIENTO DE A	\$117,000.00	\$0.00	\$117,000.00	\$105,910.01	\$11,089.99	\$105,910.01	\$0.00	\$11,089.99	\$90,910.00	\$90,910.00	\$15,000.01
35701	MANTENIMIENTO Y CONSERVACION DE MAQUINARIA	\$117,000.00	\$0.00	\$117,000.00	\$105,910.01	\$11,089.99	\$105,910.01	\$0.00	\$11,089.99	\$90,910.00	\$90,910.00	\$15,000.01
39000	OTROS SERVICIOS GENERALES	\$6,000.00	-\$6,000.00	\$0.00	\$0.00	\$0.00	\$0.00	\$0.00	\$0.00	\$0.00	\$0.00	\$0.00
39200	IMPUESTOS Y DERECHOS	\$6,000.00	-\$6,000.00	\$0.00	\$0.00	\$0.00	\$0.00	\$0.00	\$0.00	\$0.00	\$0.00	\$0.00
39202	OTROS IMPUESTOS Y DERECHOS	\$6,000.00	-\$6,000.00	\$0.00	\$0.00	\$0.00	\$0.00	\$0.00	\$0.00	\$0.00	\$0.00	\$0.00
50000	BIENES MUEBLES, INMUEBLES E INTANGIBLES:	\$267,009.00	-\$131,500.00	\$125,509.00	\$124,989.99	\$519.01	\$124,989.99	\$0.00	\$519.01	\$124,989.99	\$124,989.99	\$0.00
56000	MAQUINARIA, OTROS EQUIPOS Y HERRAMIENTAS	\$257,009.00	-\$131,500.00	\$125,509.00	\$124,989.99	\$519.01	\$124,989.99	\$0.00	\$519.01	\$124,989.99	\$124,989.99	\$0.00
56500	Equipo de comunicacion y telecomunicacion	\$7,500.00	-\$7,500.00	\$0.00	\$0.00	\$0.00	\$0.00	\$0.00	\$0.00	\$0.00	\$0.00	\$0.00
56502	EQUIPO DE COMUNICACION	\$7,500.00	-\$7,500.00	\$0.00	\$0.00	\$0.00	\$0.00	\$0.00	\$0.00	\$0.00	\$0.00	\$0.00

H. XXVI AYUNTAMIENTO
DEL NAYAR
2017 - 2021



ORGANISMO OPERADOR MUNICIPAL DE AGUA POTABLE, ALCANTARILLADO Y SANEAMIENTO DEL NAYAR
NAYARIT

Estado del Ejercicio del Presupuesto por Proyecto/Proceso - Fuente Financiamiento Al 31/dic./2020

Fecha y hora de Impresión | 31/dic./2020 | 11:17 a. m.

Ucr: supervisor
Rep: rptEstadoPresupuestoEgresos_PV_FF

Objeto del Gasto	Proyecto / Proceso	Aprobado	Ampliaciones / (Reducciones)	Presupuesto Vigente	Comprometido	Presupuesto Disponible para Comprometer	Devengado	Comprometido No Devengado	Presupuesto Sin Devengar	Ejercido	Pagado	Cuentas por Pagar Deuda
56600	Equipos de generación eléctrica, aparatos y accesorios el	\$60,000.00	-\$60,000.00	\$0.00	\$0.00	\$0.00	\$0.00	\$0.00	\$0.00	\$0.00	\$0.00	\$0.00
56604	EQUIPOS, APARATOS Y ACCESORIOS ELÉCTRICOS	\$60,000.00	-\$60,000.00	\$0.00	\$0.00	\$0.00	\$0.00	\$0.00	\$0.00	\$0.00	\$0.00	\$0.00
56700	Herramientas y máquinas-herramienta	\$189,509.00	-\$64,000.00	\$125,509.00	\$124,989.99	\$519.01	\$124,989.99	\$0.00	\$519.01	\$124,989.99	\$124,989.99	\$0.00
56704	HERRAMIENTAS Y MÁQUINAS - HERRAMIENTA	\$189,509.00	-\$64,000.00	\$125,509.00	\$124,989.99	\$519.01	\$124,989.99	\$0.00	\$519.01	\$124,989.99	\$124,989.99	\$0.00
SUBSIDIO MUNICIPAL		\$2,544,730.80	\$0.00	\$2,544,730.80	\$2,196,565.76	\$348,165.04	\$2,196,565.76	\$0.00	\$348,165.04	\$2,169,264.75	\$2,169,264.75	\$27,301.01
PRESTACION DE SERVICIOS DE AGUA P		\$2,844,730.80	\$0.00	\$2,844,730.80	\$2,294,851.17	\$549,879.63	\$2,294,851.17	\$0.00	\$549,879.63	\$2,267,550.16	\$2,267,550.16	\$27,301.01
R0003	REFERENDO 2019											
1502	REFERENDO 2019											
20000	MATERIALES Y SUMINISTROS	\$0.00	\$28,213.89	\$28,213.89	\$22,273.77	\$5,940.12	\$22,273.77	\$0.00	\$5,940.12	\$22,273.77	\$22,273.77	\$0.00
24000	MATERIALES Y ARTICULOS DE CONSTRUCCION Y DE	\$0.00	\$28,213.89	\$28,213.89	\$22,273.77	\$5,940.12	\$22,273.77	\$0.00	\$5,940.12	\$22,273.77	\$22,273.77	\$0.00
24700	ARTÍCULOS METÁLICOS PARA LA CONSTRUCCIÓN	\$0.00	\$15,500.00	\$15,500.00	\$10,273.77	\$5,226.23	\$10,273.77	\$0.00	\$5,226.23	\$10,273.77	\$10,273.77	\$0.00
24703	PRODUCTOS MINERALES PARA LA CONSTRUCCIÓN	\$0.00	\$15,500.00	\$15,500.00	\$10,273.77	\$5,226.23	\$10,273.77	\$0.00	\$5,226.23	\$10,273.77	\$10,273.77	\$0.00
24800	MATERIALES COMPLEMENTARIOS	\$0.00	\$12,713.89	\$12,713.89	\$12,000.00	\$713.89	\$12,000.00	\$0.00	\$713.89	\$12,000.00	\$12,000.00	\$0.00
24807	PRODUCTOS DE PLÁSTICO, PVC Y SIMILARES PARA	\$0.00	\$12,713.89	\$12,713.89	\$12,000.00	\$713.89	\$12,000.00	\$0.00	\$713.89	\$12,000.00	\$12,000.00	\$0.00
REFERENDO 2019		\$0.00	\$28,213.89	\$28,213.89	\$22,273.77	\$5,940.12	\$22,273.77	\$0.00	\$5,940.12	\$22,273.77	\$22,273.77	\$0.00
REFERENDO 2019		\$0.00	\$28,213.89	\$28,213.89	\$22,273.77	\$5,940.12	\$22,273.77	\$0.00	\$5,940.12	\$22,273.77	\$22,273.77	\$0.00
R0004	REFERENDO 2018											
1402	REFERENDO 2018											
20000	MATERIALES Y SUMINISTROS	\$0.00	\$39,965.29	\$39,965.29	\$39,949.05	\$16.24	\$39,949.05	\$0.00	\$16.24	\$39,949.05	\$39,949.05	\$0.00
24000	MATERIALES Y ARTICULOS DE CONSTRUCCION Y DE	\$0.00	\$15,967.21	\$15,967.21	\$15,960.97	\$16.24	\$15,960.97	\$0.00	\$16.24	\$15,960.97	\$15,960.97	\$0.00
24700	ARTÍCULOS METÁLICOS PARA LA CONSTRUCCIÓN	\$0.00	\$15,967.21	\$15,967.21	\$15,960.97	\$16.24	\$15,960.97	\$0.00	\$16.24	\$15,960.97	\$15,960.97	\$0.00
24703	PRODUCTOS MINERALES PARA LA CONSTRUCCIÓN	\$0.00	\$15,967.21	\$15,967.21	\$15,960.97	\$16.24	\$15,960.97	\$0.00	\$16.24	\$15,960.97	\$15,960.97	\$0.00
25000	PRODUCTOS QUÍMICOS, FARMACÉUTICOS Y DE LABI	\$0.00	\$23,998.08	\$23,998.08	\$23,988.08	\$0.00	\$23,988.08	\$0.00	\$0.00	\$23,988.08	\$23,988.08	\$0.00
25900	OTROS PRODUCTOS QUÍMICOS	\$0.00	\$23,998.08	\$23,998.08	\$23,988.08	\$0.00	\$23,988.08	\$0.00	\$0.00	\$23,988.08	\$23,988.08	\$0.00
25901	OTRAS SUSTANCIAS Y PRODUCTOS QUÍMICOS	\$0.00	\$23,998.08	\$23,998.08	\$23,988.08	\$0.00	\$23,988.08	\$0.00	\$0.00	\$23,988.08	\$23,988.08	\$0.00
REFERENDO 2018		\$0.00	\$39,965.29	\$39,965.29	\$39,949.05	\$16.24	\$39,949.05	\$0.00	\$16.24	\$39,949.05	\$39,949.05	\$0.00
REFERENDO 2018		\$0.00	\$39,965.29	\$39,965.29	\$39,949.05	\$16.24	\$39,949.05	\$0.00	\$16.24	\$39,949.05	\$39,949.05	\$0.00



H. XXVI AYUNTAMIENTO
DEL NAYAR
2017 - 2021



ORGANISMO OPERADOR MUNICIPAL DE AGUA POTABLE, ALCANTARILLADO Y SANEAMIENTO DEL NAYAR NAYARIT

Estado del Ejercicio del Presupuesto por Proyecto/Proceso - Fuente Financiamiento Al 31/dic./2020

Fecha y hora de Impresión | 31/dic./2020 | 11:17 a. m.

Usu: supervisor
Rep: rptEstadoPresupuestoEgresos_PY_FF

Proyecto / Proceso Objeto del Gasto	Aprobado	Ampliaciones / (Reducciones)	Presupuesto Vigente	Presupuesto Disponibile para Comprometer	Comprometido	Devengado	Comprometido No Devengado	Presupuesto Sin DevenGAR	Ejercido	Pagado	Cuentas por Pagar Deuda
	\$2,944,730.80	\$88,179.78	\$2,914,505.98	\$2,357,073.99	\$2,357,073.99	\$2,357,073.99	\$0.00	\$555,835.99	\$2,329,772.98	\$2,329,772.98	\$2,307,007.00
Total Final											


C. HUGO LIBERATO ZEFERINO PANUCO
 DIRECTOR OROMAPAS DEL NAYAR


ORO MAPAS
 Del Nayar

H. XXVI AJUNTAMIENTO DEL NAYAR
 2017 - 2021



**ORGANISMO OPERADOR MUNICIPAL DE AGUA POTABLE, ALCANTARILLADO Y
SANEAMIENTO DEL NAYAR**

NAYARIT

Estado Analítico de Ingresos

Fecha y 31/dic./2020

Rubro de Ingreso	Ampliaciones y Reducciones (2)		Ingreso		Devengados (4)	Recaudado (5)	Diferencia (6=5-4)
	Estimado (1)		Modificado (3=1+2)				
IMPUESTOS	\$0.00	\$0.00	\$0.00	\$0.00	\$0.00	\$0.00	0.00
CUOTAS Y APORTACIONES DE SEGURIDAD SOCIAL	\$0.00	\$0.00	\$0.00	\$0.00	\$0.00	\$0.00	0.00
CONTRIBUCIONES DE MEJORAS	\$0.00	\$0.00	\$0.00	\$0.00	\$0.00	\$0.00	0.00
DERECHOS	\$299,000.00	\$0.00	\$299,000.00	\$99,555.91	\$99,555.91	\$99,555.91	-199,444.09
PRODUCTOS	\$1,000.00	\$0.00	\$1,000.00	\$12.98	\$12.98	\$12.98	-987.02
APROVECHAMIENTOS	\$0.00	\$68,179.18	\$68,179.18	\$68,179.18	\$68,179.18	\$68,179.18	68,179.18
INGRESOS POR VENTA DE BIENES, PRESTACIÓN DE PARTICIPACIONES, APORTACIONES, CONVENIOS, TRANSFERENCIAS, ASIGNACIONES, SUBSIDIOS Y	\$0.00	\$0.00	\$0.00	\$0.00	\$0.00	\$0.00	0.00
INGRESOS DERIVADOS DE FINANCIAMIENTOS	\$2,544,730.80	\$0.00	\$2,544,730.80	\$2,197,887.12	\$2,197,887.12	\$2,197,887.12	-346,843.68
Total	\$2,844,730.80	\$68,179.18	\$2,912,909.98	\$2,365,635.19	\$2,365,635.19	\$2,365,635.19	-479,095.61

**Estado Analítico de Ingresos por Fuente de
Financiamiento**

Ingresos del Poder Ejecutivo Federal o Estatal y de los Municipios	Ampliaciones / Reducciones (2)		Ingreso		Devengados (4)	Recaudado (5)	Diferencia (6=5-4)
	Estimado (1)		Modificado (3=1+2)				
IMPUESTOS	\$0.00	\$0.00	\$0.00	\$0.00	\$0.00	\$0.00	0.00
CUOTAS Y APORTACIONES DE SEGURIDAD SOCIAL	\$0.00	\$0.00	\$0.00	\$0.00	\$0.00	\$0.00	0.00
CONTRIBUCIONES DE MEJORAS	\$0.00	\$0.00	\$0.00	\$0.00	\$0.00	\$0.00	0.00
DERECHOS	\$299,000.00	\$0.00	\$299,000.00	\$99,555.91	\$99,555.91	\$99,555.91	-199,444.09
PRODUCTOS	\$0.00	\$0.00	\$0.00	\$0.00	\$0.00	\$0.00	0.00
APROVECHAMIENTOS	\$0.00	\$68,179.18	\$68,179.18	\$68,179.18	\$68,179.18	\$68,179.18	68,179.18
PARTICIPACIONES, APORTACIONES, CONVENIOS, TRANSFERENCIAS, ASIGNACIONES, SUBSIDIOS Y	\$0.00	\$0.00	\$0.00	\$0.00	\$0.00	\$0.00	0.00
Total	\$2,844,730.80	\$68,179.18	\$2,912,909.98	\$2,365,635.19	\$2,365,635.19	\$2,365,635.19	-479,095.61

Ingresos de los Entes Públicos de los Poderes Legislativo y Judicial, de los Órganos Autónomos y del Sector Paraestatal o Paramunicipal, así como de las Empresas Productivas del Estado

CUOTAS Y APORTACIONES DE SEGURIDAD SOCIAL
PRODUCTOS



H. XXVI AYUNTAMIENTO
DEL NAYAR
2017 - 2021

#### INGRESOS POR VENTA DE BIENES, PRESTACIÓN DE	\$0.00	\$0.00	\$0.00	\$0.00	\$0.00	\$0.00	\$0.00
#### TRANSFERENCIAS, ASIGNACIONES, SUBSIDIOS Y	\$2,544,730.80	\$2,544,730.80	\$2,544,730.80	\$2,544,730.80	\$2,197,887.12	\$2,197,887.12	\$2,197,887.12
Ingresos Derivados de							
Financiamiento							
#### INGRESOS DERIVADOS DE FINANCIAMIENTOS	\$0.00	\$0.00	\$0.00	\$0.00	\$0.00	\$0.00	\$0.00
Total	\$2,844,730.80	\$68,179.18	\$2,912,909.98	\$2,365,635.19	\$2,365,635.19	\$2,365,635.19	\$2,365,635.19

Ingresos Excedentes

-479,095.61



C. HUGO LIBERATO ZEFERINO PANUCO
DIRECTOR OROMAPAS DEL NAYAR

A handwritten signature in blue ink, appearing to read 'Hugo Liberato Zeferino Panuco', is written over the printed name and title.

ORGANISMO OPERADOR MUNICIPAL DE AGUA POTABLE, ALCANTARILLADO Y SANEAMIENTO DEL NAYAR		
Conciliación entre los Egresos Presupuestarios y los Gastos Contables		
Correspondiente del 1 de Enero al 31 de Diciembre de 2020		
1. Total de egresos presupuestarios		2,357,074
2. Menos egresos presupuestarios no contables		124,990
2.1 Materias Primas y Materiales de Producción y Comercialización	0	
2.2 Materiales y Suministros	0	
2.3 Mobiliario y Equipo de Administración	0	
2.4 Mobiliario y Equipo Educativo y Recreativo	0	
2.5 Equipo e Instrumental Médico y de Laboratorio	0	
2.6 Vehículos y Equipo de Transporte	0	
2.7 Equipo de Defensa y Seguridad	0	
2.8 Maquinaria, Otros Equipos y Herramientas	124,990	
2.9 Activos Biológicos	0	
2.10 Bienes Inmuebles	0	
2.11 Activos Intangibles	0	
2.12 Obra Pública en Bienes de Dominio Público	0	
2.13 Obra Pública en Bienes Propios	0	
2.14 Acciones y Participaciones de Capital	0	
2.15 Compra de Títulos y Valores	0	
2.16 Concesión de Préstamos	0	
2.17 Inversiones en Fideicomisos, Mandatos y Otros Análogos		
2.18 Provisiones para Contingencias y Otras Erogaciones Especiales		
2.19 Amortización de la Deuda Pública		
2.20 Adeudos de Ejercicios Fiscales Anteriores (ADEFAS)		
2.21 Otros Egresos Presupuestales No Contables	0	
3. Más Gastos Contables No Presupuestarios		0
3.1 Estimaciones, Depreciaciones, Deterioros, Obsolescencia y Amortizaciones	0	
3.2 Provisiones	0	
3.3 Disminución de inventarios	0	
3.4 Aumento por insuficiencia de estimaciones por pérdida o deterioro u obsolescencia	0	
3.5 Aumento por insuficiencia de provisiones	0	
3.6 Otros Gastos	0	
3.7 Otros Gastos Contables No Presupuestales	0	
4. Total de Gasto Contable		2,232,084

C. HUGO LIBERATO ZEFERINO PANUCO
DIRECTOR OROMAPAS DEL NAYAR



**ORO
MAPAS**
Del Nayar

H. XXVI AYUNTAMIENTO
DEL NAYAR

2017 - 2021

ORGANISMO OPERADOR MUNICIPAL DE AGUA POTABLE, ALCANTARILLADO Y SANEAMIENTO DEL NAYAR Conciliación entre los Ingresos Presupuestarios y Contables Correspondiente del 1 de Enero al 31 de Diciembre de 2020 (Cifras en pesos)	
1. Ingresos Presupuestarios	2,365,635

2. Más ingresos contables no presupuestarios	0
2.1 Ingresos Financieros	0
2.2 Incremento por Variación de Inventarios	
2.3 Disminución del exceso de estimaciones por pérdida o deterioro u obsolescencia	0
2.4 Disminución del exceso de provisiones	0
2.5 Otros ingresos y beneficios varios	0
2.6 Otros ingresos contables no presupuestarios	0
3. Menos ingresos presupuestarios no contables	
3.1 Aprovechamientos Patrimoniales	0
3.2 Ingresos derivados de financiamientos	0
3.3 Otros Ingresos presupuestarios no contables	0

4. Ingresos Contables (4 = 1 + 2 - 3)	2,365,635
--	------------------



C. HUGO LIBERATO ZEFERINO PANUCO
DIRECTOR OROMAPAS DEL NAYAR

Cuenta Pública 2020
ORGANISMO OPERADOR MUNICIPAL DE AGUA POTABLE, ALCANTARILLADO Y SANEAMIENTO DEL NAYAR
 Estado Analítico del Ejercicio del Presupuesto de Egresos
 Clasificación Administrativa
 Del 1 de Enero al 31 de Diciembre de 2020


Concepto	Egresos				Pagado	Subjetorio
	Aprobado 1	Ampliaciones/ (Reducciones) 2	Modificado 3 = (1 + 2)	Devengado 4		
Sin Ramo/Dependencia ORGANISMO MUNICIPAL OPERADOR DE AGUA POTABLE, ALCANTARILLADO Y SANEAMIENTO DEL NAYAR	\$2,844,731	\$68,179	\$2,912,910	\$2,357,074	\$2,329,773	\$555,836
	\$2,844,731	\$68,179	\$2,912,910	\$2,357,074	\$2,329,773	\$555,836
			\$0			\$0
			\$0			\$0
			\$0			\$0
			\$0			\$0
			\$0			\$0
			\$0			\$0
			\$0			\$0
			\$0			\$0
Total del Gasto	\$2,844,731	\$68,179	\$2,912,910	\$2,357,074	\$2,329,773	\$555,836


 C. HUGO LIBERATO ZEFERINO PANUCO
 DIRECTOR OROMAPAS DEL NAYAR



Cuenta Pública 2020
ORGANISMO OPERADOR MUNICIPAL DE AGUA POTABLE, ALCANTARILLADO Y SANEAMIENTO DEL NAYAR
 Estado Analítico del Ejercicio del Presupuesto de Egresos
 Clasificación Económica (por Tipo de Gasto)
 Del 1 de Enero al 31 de Diciembre de 2020

Concepto	Egresos					Subejercicio 6 = (3 - 4)
	Aprobado 1	Ampliaciones/ (Reducciones) 2	Modificado 3 = (1 + 2)	Devengado 4	Pagado 5	
Gasto Corriente	2,552,222	235,179	2,787,401	2,232,084	2,204,783	555,317
Gasto de Capital	292,509	-167,000	125,509	124,990	124,990	519
Amortización de la Deuda y Disminución de Pasivos	0	0	0	0	0	0
Pensiones y Jubilaciones	0	0	0	0	0	0
Participaciones	0	0	0	0	0	0
Total del Gasto	2,844,731	68,179	2,912,910	2,357,074	2,329,773	555,836



C. HUGO LIBERATO ZEFERINO PANUCO
 DIRECTOR OROMAPAS DEL NAYAR



Cuenta Pública 2020
ORGANISMO OPERADOR MUNICIPAL DE AGUA POTABLE, ALCANTARILLADO Y SANEAMIENTO DEL NAYAR
 Estado Analítico del Ejercicio del Presupuesto de Egresos
 Clasificación Funcional (Finalidad y Función)
 Del 1 de Enero al 31 de Diciembre de 2020

Concepto	Egresos					Subejercicio 6 = (3 + 4)
	Aprobado 1	Ampliaciones/ (Reducciones) 2	Modificado 3 = (1 + 2)	Devengado 4	Pagado 5	
Gobierno	0	0	0	0	0	0
Legislación						0
Justicia						0
Coordinación de la Política de Gobierno						0
Relaciones Exteriores						0
Asuntos Financieros y Hacendarios						0
Seguridad Nacional						0
Asuntos de Orden Público y de Seguridad Interior						0
Otros Servicios Generales						0
Desarrollo Social	2,844,731	68,179	2,912,910	2,357,074	2,329,773	555,836
Protección Ambiental			0	0	0	0
Vivienda y Servicios a la Comunidad			2,912,910	2,357,074	2,329,773	555,836
Salud			0	0	0	0
Recreación, Cultura y Otras Manifestaciones Sociales			0	0	0	0
Educación			0	0	0	0
Protección Social			0	0	0	0
Otros Asuntos Sociales			0	0	0	0
Desarrollo Económico	0	0	0	0	0	0
Asuntos Económicos, Comerciales y Laborales en General			0	0	0	0
Agropecuaria, Silvicultura, Pesca y Caza			0	0	0	0
Combustibles y Energía			0	0	0	0
Minería, Manufacturas y Construcción			0	0	0	0
Transporte			0	0	0	0
Comunicaciones			0	0	0	0
Turismo			0	0	0	0
Ciencia, Tecnología e Innovación			0	0	0	0
Otras Industrias y Otros Asuntos Económicos			0	0	0	0
Otras no Clasificadas en Funciones Anteriores	0	0	0	0	0	0
Transacciones de la Deuda Pública / Costo Financiero de la Deuda			0	0	0	0
Transferencias, Participaciones y Aportaciones entre Diferentes Niveles y Ordenes de Gobierno			0	0	0	0
Saneamiento del Sistema Financiero			0	0	0	0
Adeudos de Ejercicios Fiscales Anteriores			0	0	0	0
Total del Gasto	2,844,731	68,179	2,912,910	2,357,074	2,329,773	555,836




 C. HUGO LIBERATO ZEFFERINO PANUCO
 DIRECTOR OROMAPAS DEL NAYAR

Cuenta Pública 2020
ORGANISMO OPERADOR MUNICIPAL DE AGUA POTABLE, ALCANTARILLADO Y SANEAMIENTO DEL NAYAR
 Endeudamiento Neto
 Del 1 de Enero al 31 de Diciembre de 2020

Identificación de Crédito o Instrumento	Contratación/Colocación	Amortización	Endeudamiento Neto
	A	B	C = A - B
Creditos Bancarios			
			0
			0
			0
			0
			0
			0
			0
			0
			0
			0
			0
Total Créditos Bancarios	0	0	0

Otros Instrumentos de Deuda			
			0
			0
			0
			0
			0
			0
			0
			0
			0
			0
			0
Total Otros Instrumentos de Deuda	0	0	0

TOTAL	0	0	0
--------------	----------	----------	----------


 C. HUGO LIBERATO ZEFERINO PANUCO
 DIRECTOR OROMAPAS DEL NAYAR



**ORO
 MAPAS
 Del Nayar**

H. XXVI AYUNTAMIENTO
DEL NAYAR
 2017 - 2021

Cuenta Pública 2020
ORGANISMO OPERADOR MUNICIPAL DE AGUA POTABLE, ALCANTARILLADO Y SANEAMIENTO DEL NAYAR
 Estado Analítico de la Deuda y Otros Pasivos
 Del 1 de Enero al 31 de Diciembre de 2020
 (Pesos)

Denominación de las Deudas	Moneda de Contratación	Institución o País Acreedor	Saldo Inicial del Periodo	Saldo Final del Periodo
DEUDA PÚBLICA				
Corto Plazo				
Deuda Interna				
Instituciones de Crédito	Peso	México	0	0
Títulos y Valores	Peso	México	0	0
Arrendamientos Financieros	Peso	México	0	0
Deuda Externa				
Organismos Financieros Internacionales	Peso	México	0	0
Deuda Bilateral	Peso	México	0	0
Títulos y Valores	Peso	México	0	0
Arrendamientos Financieros	Peso	México	0	0
Subtotal a Corto Plazo			0	0
Largo Plazo				
Deuda Interna				
Instituciones de Crédito	Peso	México	0	0
Títulos y Valores	Peso	México	0	0
Arrendamientos Financieros	Peso	México	0	0
Deuda Externa				
Organismos Financieros Internacionales	Peso	México	0	0
Deuda Bilateral	Peso	México	0	0
Títulos y Valores	Peso	México	0	0
Arrendamientos Financieros			0	0
Subtotal a Largo Plazo			0	0
Otros Pasivos			31,757	56,884
Total Deuda y Otros Pasivos			31,757	56,884

Bajo protesta de decir verdad declaramos que los Estados Financieros y sus Notas son razonablemente correctos y responsabilidad del emisor


OROMAPAS
 Del Nayar
 H. XXVI AYUNTAMIENTO
DEL NAYAR
 2017 - 2021


 C. HUGO LIBERATO ZEFERINO PANUCO
 DIRECTOR OROMAPAS DEL NAYAR

Cuenta Pública 2020
ORGANISMO OPERADOR MUNICIPAL DE AGUA POTABLE, ALCANTARILLADO Y SANEAMIENTO DEL NAYAR
 Estado Analítico del Activo
 Del 1 de Enero al 31 de Diciembre de 2020
 (Pesos)

Concepto	Saldo Inicial 1	Cargos del Periodo 2	Abonos del Periodo 3	Saldo Final 4=(1+2-3)	Variación del Periodo (4-1)
ACTIVO					
Activo Circulante	100,041	4,667,599	4,702,090	65,550	-34,491
Efectivo y Equivalentes	95,552	2,297,457	2,332,088	60,921	-34,631
Derechos a Recibir Efectivo o Equivalentes	4,488	2,370,142	2,370,001	4,629	141
Derechos a Recibir Bienes o Servicios	0	0	0	0	0
Inventarios	0	0	0	0	0
Almacenes	0	0	0	0	0
Estimación por Pérdida o Deterioro de Activos Circulantes	0	0	0	0	0
Otros Activos Circulantes	0	0	0	0	0
Activo No Circulante	717,871	124,990	0	842,861	124,990
Inversiones Financieras a Largo Plazo	0	0	0	0	0
Derechos a Recibir Efectivo o Equivalentes a Largo Plazo	0	0	0	0	0
Bienes Inmuebles, Infraestructura y Construcciones en Proceso	0	0	0	0	0
Bienes Muebles	710,871	124,990	0	835,861	124,990
Activos Intangibles	7,000	0	0	7,000	0
Depreciación, Deterioro y Amortización Acumulada de Bienes	0	0	0	0	0
Activos Diferidos	0	0	0	0	0
Estimación por Pérdida o Deterioro de Activos no Circulantes	0	0	0	0	0
Otros Activos no Circulantes	0	0	0	0	0
TOTAL DEL ACTIVO	817,912	4,792,589	4,702,090	908,412	90,499

Bajo protesta de decir verdad declaramos que los Estados Financieros y sus Notas son razonablemente correctos y responsabilidad del emisor



C. HUGO LIBERATO ZEFERINO PANUICO
 DIRECTOR OROMAPAS DEL NAYAR

	<u>Origen*</u>	<u>Aplicación*</u>
ACTIVO		\$90,499.37
<u>ACTIVO CIRCULANTE</u>	<u>\$34,490.62</u>	
EFFECTIVO Y EQUIVALENTES	\$34,631.50	
DERECHOS A RECIBIR EFECTIVO O EQUIVALENTES		\$140.88
<u>ACTIVO NO CIRCULANTE</u>		<u>\$124,989.99</u>
BIENES MUEBLES		\$124,989.99
ACTIVOS INTANGIBLES		
PASIVO	\$25,126.41	
<u>PASIVO CIRCULANTE</u>	<u>\$25,126.41</u>	
CUENTAS POR PAGAR A CORTO PLAZO	\$25,126.41	
<u>PASIVO NO CIRCULANTE</u>		
HACIENDA PÚBLICA/ PATRIMONIO	\$65,372.96	
<u>HACIENDA PÚBLICA/PATRIMONIO CONTRIBUIDO</u>		
<u>HACIENDA PÚBLICA /PATRIMONIO GENERADO</u>	<u>\$65,372.96</u>	
RESULTADOS DEL EJERCICIO (AHORRO/ DESAHORRO)		\$287,438.36
RESULTADOS DE EJERCICIOS ANTERIORES	\$352,811.32	
<u>EXCESO O INSUFICIENCIA EN LA ACTUALIZACIÓN DE LA HACIENDA PÚBLICA/ PATRIMONIO</u>		

"Bajo protesta de decir verdad declaramos que los Estados Financieros y sus notas, son razonablemente correctos y son responsabilidad del emisor".

C. HUGO LIBERATO ZEFERINO PANUCO
DIRECTOR OROMAPAS DEL NAYAR



**ORO
MAPAS**
Del Nayar

H. XXVI AYUNTAMIENTO
DEL NAYAR
2017 - 2021

**ORGANISMO OPERADOR MUNICIPAL DE AGUA POTABLE, ALCANTARILLADO Y
SANEAMIENTO DEL NAYAR**
Estado de Flujos de Efectivo
Del 1 de Enero al 31 de Diciembre de 2020 y 2019
(Pesos)

Concepto	2020	2019
Flujos de Efectivo de las Actividades de Operación		
Origen	2,365,636	2,566,619
Impuestos	0	0
Cuotas y Aportaciones de Seguridad Social	0	0
Contribuciones de mejoras	0	0
Derechos	99,556	55,623
Productos	13	26
Aprovechamientos	68,179	479,930
Ingresos por Venta de Bienes y Prestación de Servicios	0	0
Participaciones, Aportaciones, Convenios, Incentivos Derivados de la Colaboración Fiscal y Fondos Distintos de Aportaciones	0	0
Transferencias, Asignaciones, Subsidios y Subvenciones, y Pensiones y Jubilaciones	2,197,887	2,031,041
Otros Orígenes de Operación	0	0
Aplicación	2,275,277	2,638,721
Servicios Personales	1,230,276	1,213,073
Materiales y Suministros	640,218	542,448
Servicios Generales	334,289	385,975
Transferencias Internas y Asignaciones al Sector Público	0	0
Transferencias al resto del Sector Público	0	0
Subsidios y Subvenciones	0	0
Ayudas Sociales	0	0
Pensionamientos y Jubilaciones	0	0
Transferencias a Fideicomisos, Mandatos y Contratos Análogos	0	0
Transferencias a la Seguridad Social	0	0
Donativos	0	0
Transferencias al Exterior	0	0
Participaciones	0	0
Aportaciones	0	0
Convenios	0	0
Otras Aplicaciones de Operación	70,494	497,225
Flujos Netos de Efectivo por Actividades de Operación	90,358	-72,102
Flujos de Efectivo de las Actividades de Inversión		
Origen	0	0
Bienes Inmuebles, Infraestructura y Construcciones en Proceso	0	0
Bienes Muebles	0	0
Otros Orígenes de Inversión	0	0
Aplicación	124,990	352,851
Bienes Inmuebles, Infraestructura y Construcciones en Proceso	0	0
Bienes Muebles	124,990	345,851
Otras Aplicaciones de Inversión	0	7,000
Flujos Netos de Efectivo por Actividades de Inversión	-124,990	-352,851
Flujo de Efectivo de las Actividades de Financiamiento		
Origen	0	0
Endeudamiento Neto	0	0
Interno	0	0
Externo	0	0
Otros Orígenes de Financiamiento	0	0
Aplicación	0	0
Servicios de la Deuda	0	0
Interno	0	0
Externo	0	0
Otras Aplicaciones de Financiamiento	0	0
Flujos netos de Efectivo por Actividades de Financiamiento	0	0
Incremento/Disminución Neta en el Efectivo y Equivalentes al Efectivo	-34,632	-424,953
Efectivo y Equivalentes al Efectivo al inicio del Ejercicio	95,552	520,505
Efectivo y Equivalentes al Efectivo al final del Ejercicio	60,921	95,552

Bajo protesta de decir verdad declaramos que los Estados Financieros y sus Notas son razonablemente correctos y responsabilidad del emisor


C. HUGO LIBERATO ZEFERINO PANUCO
 DIRECTOR OROMAPAS DEL NAYAR



**ORO
MAPAS**
 Del Nayar

**H. XXVI AYUNTAMIENTO
DEL NAYAR**
 2017 - 2021

ORGANISMO OPERADOR MUNICIPAL DE AGUA POTABLE, ALCANTARILLADO Y SANEAMIENTO DEL NAYAR
 Estado de Situación Financiera
 Al 31 de Diciembre de 2020 y 2019
 (Pesos)

CONCEPTO	Año		CONCEPTO	Año	
	2020	2019		2020	2019
ACTIVO			PASIVO		
Activo Circulante			Activo Circulante		
Efectivo y Equivalentes	60,921	95,552	Cuentas por Pagar a Corto Plazo	56,884	31,757
Derechos a Recibir Efectivo o Equivalentes	4,629	4,488	Documentos por Pagar a Corto Plazo	0	0
Derechos a Recibir Bienes o Servicios	0	0	Porción a Corto Plazo de la Deuda Pública a Largo Plazo	0	0
Inventarios	0	0	Títulos y Valores a Corto Plazo	0	0
Almacenes	0	0	Pasivos Diferidos a Corto Plazo	0	0
Estimación por Pérdida o Deterioro de Activos Circulantes	0	0	Fondos y Bienes de Terceros en Garantía y/o Administración a Corto Plazo	0	0
Otros Activos Circulantes	0	0	Provisiones a Corto Plazo	0	0
Total de Activos Circulantes	65,550	100,041	Total de Pasivos Circulantes	56,884	31,757
Activo No Circulante			Activo No Circulante		
Inversiones Financieras a Largo Plazo	0	0	Cuentas por Pagar a Largo Plazo	0	0
Derechos a Recibir Efectivo o Equivalentes a Largo Plazo	0	0	Documentos por Pagar a Largo Plazo	0	0
Bienes Inmuebles, Infraestructura y Construcciones en Proceso	0	0	Deuda Pública a Largo Plazo	0	0
Bienes Muebles	835,861	710,871	Pasivos Diferidos a Largo Plazo	0	0
Activos Intangibles	7,000	7,000	Fondos y Bienes de Terceros en Garantía y/o en Administración a Largo Plazo	0	0
Depreciación, Deterioro y Amortización Acumulada de Bienes	0	0	Provisiones a Largo Plazo	0	0
Activos Diferidos	0	0	Total de Pasivos No Circulantes	0	0
Estimación por Pérdida o Deterioro de Activos no Circulantes	0	0	Total del Pasivo	56,884	31,757
Otros Activos no Circulantes	0	0	HACIENDA PÚBLICA/ PATRIMONIO		
Total de Activos No Circulantes	842,861	717,871	Hacienda Pública/Patrimonio Contribuido		
Total del Activo	908,412	817,912	Aportaciones	0	0
			Donaciones de Capital	0	0
			Actualización de la Hacienda Pública / Patrimonio	0	0
			Hacienda Pública/Patrimonio Generado	851,528	786,155
			Resultados del Ejercicio (Ahorro / Desahorro)	133,552	420,891
			Resultados de Ejercicios Anteriores	717,976	365,165
			Revalúos	0	0
			Reservas	0	0
			Rectificaciones de Resultados de Ejercicios Anteriores	0	0
			Exceso o Insuficiencia en la Actualización de la Hacienda Pública/Patrimonio	0	0
			Resultado por Posición Monetaria	0	0
			Resultado por Tenencia de Activos no Monetarios	0	0
			Total Hacienda Pública/ Patrimonio	851,528	786,155
			Total del Pasivo y Hacienda Pública / Patrimonio	908,412	817,912





 C. HUGO LIBERATO ZEFERINO PANUCO
 DIRECTOR OROMAPAS DEL NAYAR


Bajo protesta de decir verdad declaramos que los Estados Financieros y sus Notas son razonablemente correctos y responsabilidad del emisor.

ORGANISMO OPERADOR MUNICIPAL DE AGUA POTABLE, ALCANTARILLADO Y SANEAMIENTO DEL NAYAR
 Estado de Variación en la Hacienda Pública
 Del 1 de Enero al 31 de Diciembre de 2020
 (pesos)

Concepto	Hacienda Pública/Patrimonio Contribuido	Hacienda Pública/Patrimonio Generado de Ejercicios Anteriores	Hacienda Pública/Patrimonio Generado del Ejercicio	Exceso o Insuficiencia en la Actualización de la Hacienda Pública / Patrimonio	TOTAL
HACIENDA PÚBLICA/PATRIMONIO CONTRIBUIDO NETO DE 2019	0				0
Aportaciones	0				0
Donaciones de Capital	0				0
Actualización de la Hacienda Pública/Patrimonio	0				0
HACIENDA PÚBLICA / PATRIMONIO GENERADO NETO DE 2019		365,165	420,991		786,155
Resultados del Ejercicio (Ahorro/Desahorro)			420,991		420,991
Resultados de Ejercicios Anteriores		365,165			365,165
Revalúos		0		0	0
Reservas		0		0	0
Rectificaciones de Resultados de Ejercicios Anteriores		0		0	0
EXCESO O INSUFICIENCIA EN LA ACTUALIZACIÓN DE LA HACIENDA PÚBLICA/ PATRIMONIO NETO DE 2019				0	0
Resultado por Posición Monetaria				0	0
Resultado por Tenencia de Activos no Monetarios				0	0
HACIENDA PÚBLICA / PATRIMONIO NETO FINAL DE 2019	0	365,165	420,991	0	786,155
CAMBIOS EN LA HACIENDA PÚBLICA/PATRIMONIO CONTRIBUIDO NETO DE 2020	0				0
Aportaciones	0				0
Donaciones de Capital	0				0
Actualización de la Hacienda Pública/Patrimonio	0				0
VARIACIONES DE LA HACIENDA PÚBLICA / PATRIMONIO GENERADO NETO DE 2020		352,811	-207,438		65,373
Resultados del Ejercicio (Ahorro/Desahorro)			133,552		133,552
Resultados de Ejercicios Anteriores		352,811	-420,991		-88,179
Revalúos		0	0	0	0
Reservas		0	0	0	0
Rectificaciones de Resultados de Ejercicios Anteriores		0	0	0	0
CAMBIOS EN EL EXCESO O INSUFICIENCIA EN LA ACTUALIZACIÓN DE LA HACIENDA PÚBLICA/ PATRIMONIO NETO DE 2020				0	0
Resultado por Posición Monetaria				0	0
Resultado por Tenencia de Activos no Monetarios				0	0
HACIENDA PÚBLICA / PATRIMONIO NETO FINAL DE 2020	0	717,976	133,552	0	851,528



Bajo protesta de decir verdad declaramos que los Estados Financieros / sus Notas son razonablemente correctos y respaldados por los libros de Contabilidad de la Hacienda Pública del Estado de Nayarit.


C. HUGO LIBERATO ZEFERINO PANUCO
 DIRECTOR OROMAPAS DEL NAYAR


H. XXVI AYUNTAMIENTO
DEL NAYAR
 2019-2021

ORGANISMO OPERADOR MUNICIPAL DE AGUA POTABLE, ALCANTARILLADO Y SANEAMIENTO DEL NAYAR
 Indicadores de Postura Fiscal
 Del 1 de Enero al 31 de Diciembre de 2020

Concepto	Estimado	Devengado	Pagado ³
I. Ingresos Presupuestarios (I=1+2)	2,844,731	2,365,635	2,365,635
1. Ingresos del Gobierno de la Entidad Federativa ¹	0	0	0
2. Ingresos del Sector Paraestatal ¹	2,844,731	2,365,635	2,365,635
II. Egresos Presupuestarios (II=3+4)	2,844,731	2,357,074	2,329,773
3. Egresos del Gobierno de la Entidad Federativa ²	0	0	0
4. Egresos del Sector Paraestatal ²	2,844,731	2,357,074	2,329,773
III. Balance Presupuestario (Superávit o Déficit) (III = I - II)	0	8,561	35,862

Concepto	Estimado	Devengado	Pagado ³
III. Balance presupuestario (Superávit o Déficit)	0	8,561	35,862
IV. Intereses, Comisiones y Gastos de la Deuda	0	0	0
V. Balance Primario (Superávit o Déficit) (V= III - IV)	0	8,561	35,862

Concepto	Estimado	Devengado	Pagado ³
A. Financiamiento	0	0	0
B. Amortización de la deuda	0	0	0
C. Endeudamiento ó desendeudamiento (C = A - B)	0	0	0


C. HUGO LIBERATO ZEFERINO PANUCO
 DIRECTOR OROMAPAS DEL NAYAR



ORGANISMO OPERADOR MUNICIPAL DE AGUA POTABLE, ALCANTARILLADO Y SANEAMIENTO DEL NAYAR
Informe de Pasivos Contingentes
Del 1 de Enero al 31 de Diciembre de 2020
(Pesos)

"En cumplimiento a lo dispuesto en los artículos 46, fracción I, inciso d, y 52 de la Ley General de Contabilidad Gubernamental, y de conformidad con lo establecido en el capítulo VII, numeral III, inciso g) del Manual de Contabilidad Gubernamental emitido por el CONAC, el ente público informa lo siguiente:"

Cuenta	Concepto	Importe
TOTAL		

Bajo protesta de decir verdad declaramos que los Estados Financieros y sus Notas son razonablemente correctos y responsabilidad del emisor


HUGO LIBERATO ZEFERINO PANUCO
DIRECTOR DEL OROMAPAS



**ORO
MAPAS**
Del Nayar

H. XXVI AYUNTAMIENTO
DEL NAYAR
2017 - 2021

ORGANISMO OPERADOR MUNICIPAL DE AGUA POTABLE, ALCANTARILLADO Y SANEAMIENTO DEL NAYAR

**Intereses de la Deuda
Del 1 de Enero al 31 de Diciembre de 2020**

Identificación de Crédito o Instrumento	Devengado	Pagado
Créditos Bancarios		
Total de intereses de Créditos Bancarios	0	0

Otros Instrumentos de Deuda		
Total de intereses de Otros Instrumentos de Deuda	0	0

TOTAL	0	0
--------------	----------	----------

C. HUGO LIBERATO ZEFERINO PANUCO
DIRECTOR OROMAPAS DEL NAYAR





H. XXVI AYUNTAMIENTO
DEL NAYAR, NAYARIT.
2017 - 2021

GOBIERNO DE
Del Nayar
JUNTOS POR TI

OFICIO: **DCDA/07/2021**
Tepic, Nayarit. 26 de enero del 2021

C. HUGO LIBERATO ZEFERINO PANUCO
DIRECTOR DE OROMAPAS DEL H.XXVI
AYUNTAMIENTO DEL NAYAR

P R E S E N T E

Con fundamento en el artículo 119 de la Ley Municipal para el Estado de Nayarit, envío a usted la información correspondiente a la evaluación de los indicadores respecto al avance del cumplimiento de los programas aprobados en el Presupuesto de Egresos correspondiente al presente año, en el periodo que comprende de los meses de octubre a diciembre.

Se anexa a este escrito la documentación soporte.

Sin otro particular por el momento, quedo de usted.



A T E N T A M E N T E

"GOBIERNO DE, DEL NAYAR JUNTOS POR TI"

DIRECCIÓN DE
CONTABILIDAD Y DESARROLLO
ADMINISTRATIVO
LIC. MOISES RODRIGO VÁZQUEZ LÓPEZ
CONTRALOR MUNICIPAL DEL H.XXVI
DEL AYUNTAMIENTO DEL NAYAR
2017 - 2021

*Recibido:
26/01/2021
3:00 PM*

C.C.P. ARCHIVO



UNIDAD RESPONSABLE: OROMAPAS

FUNCION: LA PRESTACION DEL SERVICIO DE AGUA POTABLE Y ALCANTARILLADO Y DE AQUELLOS SERVICIOS RELATIVOS AL SANEAMIENTO, COMO TRATAMIENTO DE AGUAS RESIDENCIALES Y MANEJOS LIDOS, ASI COMO LA REALIZACION DE LAS OBRAS DE INFRAESTRUCTURA HIDRAULICA RESPECTIVAS, POR SI O A TRAVEZ DE TERCEROS, DE CONFORMIDAD CON EL SISTEMA ESTATAL DE AGUA POTABLE Y ALCANTARILLADO DEL ESTADO DE NAYARIT, EN LOS TERMINOS DE LA LEY DE AGUA POTABLE Y ALCANTARILLADO VIGENTE EN EL ESTADO DE NAYARIT.

INDICADORES	UNIDAD DE MEDIDA	ENE	FEB	MAR	ABR	MAY	JUN	JUL	AGO	SEP	OCT	NOV	DIC	INICIO	TERMINO	RESULTADO
1.1	REUNION	100%	100%	100%	100%	100%	100%	N/A	N/A	N/A	100%	100%	100%	01/10/2020	31/12/2020	75%
1.2	ACUERDOS	100%	100%	100%	100%	100%	100%	N/A	N/A	N/A	0%	100%	100%	01/10/2020	31/12/2020	67%
1.3	INFORME	100%	100%	100%	100%	100%	100%	100%	100%	100%	100%	100%	100%	01/10/2020	31/12/2020	100%
1.4	VERIFICACION	100%	100%	100%	100%	100%	100%	100%	100%	100%	100%	100%	100%	01/10/2020	31/12/2020	100%
1.5	VERIFICACION	100%	100%	100%	100%	100%	100%	100%	100%	100%	100%	100%	100%	01/10/2020	31/12/2020	100%
1.6	INFORME	100%	100%	100%	100%	100%	100%	100%	100%	100%	100%	100%	100%	01/10/2020	31/12/2020	100%
1.7	VERIFICACIONES	100%	100%	100%	100%	100%	100%	100%	100%	100%	100%	100%	100%	01/10/2020	31/12/2020	100%
1.8	INFORME	100%	100%	100%	100%	100%	100%	100%	100%	100%	100%	100%	100%	01/10/2020	31/12/2020	100%
1.9	INFORME	100%	100%	100%	100%	100%	100%	100%	100%	100%	100%	100%	100%	01/10/2020	31/12/2020	100%
1.10	DOCUMENTO	100%	100%	100%	100%	100%	100%	100%	100%	100%	100%	100%	100%	01/10/2020	31/12/2020	100%
1.11	DOCUMENTO	100%	100%	100%	100%	100%	100%	100%	100%	100%	100%	100%	100%	01/10/2020	31/12/2020	100%
1.12	VERIFICACION	100%	100%	100%	100%	100%	100%	100%	100%	100%	100%	100%	100%	01/10/2020	31/12/2020	100%
1.13	MENSUAL	100%	100%	100%	100%	100%	100%	N/A	N/A	N/A	0%	100%	100%	01/10/2020	31/12/2020	67%
1.14	ACCIONES	100%	100%	100%	100%	100%	100%	N/A	N/A	N/A	N/A	N/A	N/A	01/10/2020	31/12/2020	50%
1.15	INFORME	100%	100%	100%	100%	100%	100%	100%	100%	100%	100%	100%	100%	01/10/2020	31/12/2020	100%
1.16	DOCUMENTO	100%	100%	100%	100%	100%	100%	100%	100%	100%	100%	100%	100%	01/10/2020	31/12/2020	100%
1.17	MENSUAL	100%	100%	100%	100%	100%	100%	100%	100%	100%	100%	100%	100%	01/10/2020	31/12/2020	100%



[Handwritten signature]

1.18	DOCUMENTO	100%	100%	100%	100%	100%	100%	100%	100%	100%	100%	100%	100%	100%	100%	100%	100%	100%	100%	01/10/2020	31/12/2020	100%	
1.19	INFORME	100%	100%	100%	100%	100%	100%	100%	100%	100%	100%	100%	100%	100%	100%	100%	100%	100%	100%	01/10/2020	31/12/2020	100%	
1.2	INFORME	100%	100%	100%	100%	100%	100%	100%	100%	100%	100%	100%	100%	100%	100%	100%	100%	100%	100%	N/A	01/10/2020	31/12/2020	75%
1.21	MENSUAL	100%	100%	100%	100%	100%	100%	100%	100%	100%	100%	100%	100%	100%	100%	100%	100%	100%	100%	100%	01/10/2020	31/12/2020	100%
1.22	REUNIONES	100%	100%	100%	100%	100%	100%	100%	100%	100%	100%	100%	100%	100%	100%	100%	100%	100%	100%	100%	01/10/2020	31/12/2020	100%
1.23	MENSUAL	100%	100%	100%	100%	100%	100%	100%	100%	100%	100%	100%	100%	100%	100%	100%	100%	100%	100%	100%	01/10/2020	31/12/2020	100%
1.24	MENSUAL	100%	100%	100%	100%	100%	100%	100%	100%	100%	100%	100%	100%	100%	100%	100%	100%	100%	100%	100%	01/10/2020	31/12/2020	100%
1.25	MENSUAL	100%	100%	100%	100%	100%	100%	100%	100%	100%	100%	100%	100%	100%	100%	100%	100%	100%	100%	100%	01/10/2020	31/12/2020	100%
1.26	INFORME	100%	100%	100%	100%	100%	100%	100%	100%	100%	100%	100%	100%	100%	100%	100%	100%	100%	100%	100%	01/10/2020	31/12/2020	100%
1.27	MENSUAL	100%	100%	100%	100%	100%	100%	100%	100%	100%	100%	100%	100%	100%	100%	100%	100%	100%	100%	100%	01/10/2020	31/12/2020	100%
1.28	MENSUAL	100%	100%	100%	100%	100%	100%	100%	100%	100%	100%	100%	100%	100%	100%	100%	100%	100%	100%	100%	01/10/2020	31/12/2020	100%
1.29	MENSUAL	100%	100%	100%	100%	100%	100%	100%	100%	100%	100%	100%	100%	100%	100%	100%	100%	100%	100%	100%	01/10/2020	31/12/2020	100%
1.30	INFORME	100%	100%	100%	100%	100%	100%	100%	100%	100%	100%	100%	100%	100%	100%	100%	100%	100%	100%	100%	01/10/2020	31/12/2020	100%
1.31	MENSUAL	100%	100%	100%	100%	100%	100%	100%	100%	100%	100%	100%	100%	100%	100%	100%	100%	100%	100%	100%	01/10/2020	31/12/2020	100%

TOTAL DE PRODUCTIVIDAD 95%

ATENCIÓN

LIC. MOISES RODRIGO VAZQUEZ LOPEZ
 CONTRALOR MUNICIPAL DEL H.XXXVI
 AYUNTAMIENTO CONSTITUCIONAL DEL NAYAR
 INDICADORES OCTUBRE - DICIEMBRE 2020
 DIRECCIÓN DE CONTRALORIA Y DESARROLLO ADMINISTRATIVO

DIRECCIÓN DE
 CONTRALORIA Y DESARROLLO
 ADMINISTRATIVO
 H. XXVI AYUNTAMIENTO
DEL NAYAR
 2017 - 2021