



**ORO
MAPAS
Del Nayar**



Jesus Maria, Del Nayar; Nayarit a 09 de julio del 2021.

Oficio: OROMP/039/2021.

Asunto: Entrega de Avance de Gestion Financiera 2do. Trimestre 2021.

L.A.E. NORMA CRISTAL ALVAREZ LOPEZ

Tesorera Municipal Del Nayar; Nayarit.

P R E S E N T E

En respuesta a su oficio, y con base en los artículos 31 Frac. B y 36 Frac. III de la Ley de Fiscalización y Rendición de Cuentas del Estado de Nayarit, me permito remitirle INFORME DE AVANCES DE GESTION FINANCIERA CORRESPONDIENTE AL ORGANISMO OPERADOR MUNICIPAL DE AGUA POTABLE, ALCANTARILLADO Y SANEAMIENTO DEL MUNICIPIO DE EL NAYAR; NAYARIT. del 2do. (segundo) Trimestre abril-junio del 2021 de acuerdo al siguiente orden:

- 1.- Estado de Actividades
- 2.- Estado de Situacion Financiera
- 3.- Ingresos y Egresos del Período
4. No Aplica lo correspondiente a balances presupuestarios de recursos disponibles negativos tal y como lo señala la Ley de Disciplina Financiera
- 5.- Informacion relativa al número, nombre, ubicación de las obras y acciones realizadas, indicando la inversión aprobada, los recursos ejercidos y los saldos generados, así como el avance físico y financiero de cada uno de ellos. (NO APLICA).
- 6.- Información de aumentos y creación del gasto al presupuesto de egresos, donde se revela la fuente de ingresos con la que se pagó el nuevo gasto, distinguiendo el gasto etiquetado y no etiquetado. (NO APLICA).
- 7.- Información detallada de las obligaciones a corto plazo contraídas en terminos del capítulo II título tercero, de la Ley de Disciplina Financiera de las entidades federativas y los municipios, que incluyen importe, tasas, plazos, comisiones y costos relacionados, tasa efectiva de las obligaciones a corto plazo que hace referencia el artículo 26 fraccion IV de la ley en cita. (NO APLICA).



8.- La información relativa al cumplimiento de los convenidos en materia de deuda estatal garantizada. (NO APLICA).

9. -La evaluación de indicadores.

CD (disco compacto) que contiene base de datos del sistema SAACG.NET VERSION 2.0.0.2. así mismo le informo a usted nombre de usuario y contraseña para tener acceso:

NOMBRE DEL ENTE: ORGANISMO OPERADOR MUNICIPAL DE AGUA POTABLE, ALCANTARILLADO Y SANEAMIENTO DE EL NAYAR 2021.

ID: 1840142

ESTADO: NAYARIT.

USUARIO: supervisor

PASSWORD: admin

Sin otro en lo particular, aprovecho para enviarle un cordial saludo.

ATENTAMENTE



**ORO
MAPAS
Del Nayar**

H. XXVI AYUNTAMIENTO
DEL NAYAR
2017 - 2021



C. Juan Carlos Zeferino Panuco

Director Del Organismo Operador Municipal del Agua Potable,
Alcantarillado Y Saneamiento De El Nayar, Nayarit.



**MUNICIPIO MUNICIPAL DE AGUA POTABLE, ALCANTARILLADO Y SANEAMIENTO
NAYARIT**

Estado de Actividades

Del 01/ene./2021 al 30/jun./2021

Usu: supervisor

Rep: rptEstadoActividades

Fecha y hora de Impresión | 02/jul./2021
12:23 p. m.

	<u>2021</u>	<u>2020</u>
INGRESOS Y OTROS BENEFICIOS		
INGRESOS DE GESTIÓN	\$128,081.94	\$99,563.48
DERECHOS	\$128,078.09	\$99,555.91
PRODUCTOS	\$3.85	\$7.57
PARTICIPACIONES, APORTACIONES, CONVENIOS, INCENTIVOS DERIVADOS DE LA COLABORACIÓN FISCAL, FONDOS DISTINTOS DE APORTACIONES, TRANSFERENCIAS, ASIGNACIONES, SUBSIDIOS Y SUBVENCIONES, Y PENSIONES Y JUBILACIONES	\$1,011,030.45	\$1,060,304.50
TRANSFERENCIAS, ASIGNACIONES, SUBSIDIOS Y SUBVENCIONES, Y PENSIONES Y JUBILACIONES	\$1,011,030.45	\$1,060,304.50
Total de Ingresos y Otros Beneficios	\$1,139,112.39	\$1,159,867.98
GASTOS Y OTRAS PÉRDIDAS		
GASTOS DE FUNCIONAMIENTO	\$996,595.86	\$925,072.50
SERVICIOS PERSONALES	\$506,548.08	\$533,477.53
MATERIALES Y SUMINISTROS	\$224,819.29	\$252,082.26
SERVICIOS GENERALES	\$265,228.49	\$139,512.71
Total de Gastos y otras Pérdidas	\$996,595.86	\$925,072.50
Resultado del Ejercicio (Ahorro/Desahorro)	\$142,516.53	\$234,795.48

"Bajo protesta de decir verdad declaramos que los Estados Financieros y sus notas, son razonablemente correctos y son responsabilidad del emisor".



C. JUAN CARLOS ZEFERINO PANUCO
DIRECTOR OROMAPAS DE EL NAYAR

EL XXVI AYUNTAMIENTO
DEL NAYAR
2017 - 2021



ERADOR MUNICIPAL DE AGUA POTABLE, ALCANTARILLADO Y SANEAMIENTO DEL NAYAR
NAYARIT

Estado de Situación Financiera
Al 30/jun./2021

Usu: supervisor
Rep: rptEstadoSituacionFinanciera

Fecha y hora de Impresión | 02/jul./2021 | 12:25 p. m.

	2021	2020	PASIVO	2021	2020
ACTIVO					
ACTIVO CIRCULANTE			PASIVO CIRCULANTE		
EFFECTIVO Y EQUIVALENTES	\$89,445.74	\$65,550.23	CUENTAS POR PAGAR A CORTO PLAZO	\$21,167.30	\$56,883.63
DERECHOS A RECIBIR EFECTIVO O EQUIVALENTES	\$84,957.46	\$80,970.95	Total de Pasivos Circulantes	\$21,167.30	\$56,883.63
Total de Activos Circulantes	\$4,488.28	\$4,629.28	PASIVO NO CIRCULANTE	\$0.00	\$0.00
	\$89,445.74	\$65,550.23	Total del Pasivo	\$21,167.30	\$56,883.63
ACTIVO NO CIRCULANTE	\$925,766.10	\$842,861.41	HACIENDA PÚBLICA/ PATRIMONIO	\$0.00	\$0.00
BIENES MUEBLES	\$918,766.10	\$835,861.41	HACIENDA PÚBLICA/PATRIMONIO CONTRIBUIDO	\$0.00	\$0.00
ACTIVOS INTANGIBLES	\$7,000.00	\$7,000.00	HACIENDA PÚBLICA/PATRIMONIO GENERADO	\$994,044.54	\$851,528.01
Total de Activos No Circulantes	\$925,766.10	\$842,861.41	RESULTADOS DEL EJERCICIO (AHORRO/ DESAHORRO)	\$142,516.53	\$133,552.14
Total del Activo	\$1,015,211.84	\$908,411.64	RESULTADOS DE EJERCICIOS ANTERIORES	\$851,528.01	\$717,975.87
			EXCESO O INSUFICIENCIA EN LA ACTUALIZACIÓN DE LA HI	\$0.00	\$0.00
			Total Hacienda Pública/Patrimonio	\$994,044.54	\$851,528.01
			Total del Pasivo y Hacienda Pública/Patrimonio	\$1,015,211.84	\$908,411.64

"Bajo protesta de decir verdad declaramos que los Estados Financieros y sus notas, son razonablemente correctos y son responsabilidad del emisor".

ORO
MAPAS
Del Nayar

C. JUAN CARLOS ZEFFERINO PANIUCO
DIRECTOR OROMAPAS DE EL NAYAR

H. XXVI AYUNTAMIENTO
DEL NAYAR
2017 - 2021

	Fuente de Ingresos	Ley de Ingresos Estimada	Ampliaciones / (Reducciones)	Ley de Ingresos Modificada	Ingresos Devengados	Ingresos Recaudados	Devengado Por Recaudar	Avance de Recaudación (Recaudación / Estimación)
41	<u>DERECHOS POR EL USO, GOCE, APROVECHAMIENTO O I</u>							
	SERVICIO DE AGUA PARA USO DOMESTICO	\$280,000.00	\$0.00	\$280,000.00	\$120,970.09	\$120,970.09	\$0.00	43.20 %
	SERVICIO DE AGUA PARA USO DOMESTICO	\$229,000.00	\$0.00	\$229,000.00	\$120,970.09	\$120,970.09	\$0.00	52.82 %
	SERVICIO DE AGUA PARA USO COMERCIAL	\$30,000.00	\$0.00	\$30,000.00	\$0.00	\$0.00	\$0.00	0.00 %
	SERVICIO DE ALCANTARILLADO USO DOMESTICO	\$20,000.00	\$0.00	\$20,000.00	\$0.00	\$0.00	\$0.00	0.00 %
	SERVICIO DE ALCANTARILLADO PARA USO COMERCIAL	\$1,000.00	\$0.00	\$1,000.00	\$0.00	\$0.00	\$0.00	0.00 %
43	<u>DERECHOS POR PRESTACIÓN DE SERVICIOS</u>							
	CONEXION DE AGUA PARA USO DOMESTICO	\$19,000.00	\$0.00	\$19,000.00	\$7,108.00	\$7,108.00	\$0.00	37.41 %
	CONEXION DE DRENAJE Y ALCANTARILLADO	\$8,000.00	\$0.00	\$8,000.00	\$5,706.00	\$5,706.00	\$0.00	71.32 %
	RECONEXION DE SERVICIO DE AGUA Y ALCANTARILLA	\$7,000.00	\$0.00	\$7,000.00	\$874.00	\$874.00	\$0.00	12.48 %
	POR CAMBIO DE PROPEYARIO	\$2,000.00	\$0.00	\$2,000.00	\$219.00	\$219.00	\$0.00	10.95 %
51	<u>PRODUCTOS</u>							
	RENDIMIENTOS FINANCIEROS	\$1,000.00	\$0.00	\$1,000.00	\$3.85	\$3.85	\$0.00	0.38 %
93	<u>SUBSIDIOS Y SUBVENCIONES</u>							
	SUBSIDIO MUNICIPAL	\$2,544,730.80	\$0.00	\$2,544,730.80	\$1,011,030.45	\$1,011,030.45	\$0.00	39.73 %
	Total	\$2,844,730.80	\$0.00	\$2,844,730.80	\$1,139,112.39	\$1,139,112.39	\$0.00	40.04 %




C. JUAN CARLOS ZEFERINO PANUCO
DIRECTOR OROMAPAS DE EL NAYAR

ORGANISMO OPERADOR MUNICIPAL DE AGUA POTABLE, ALCANTARILLADO Y SANEAMIENTO DEL NAYAR
 Estado Analítico de Ingresos
 Del 1 de Enero al 30 de Junio de 2021

Rubro de Ingresos	Ingreso Modificado				Diferencia
	Estimado (1)	Ampliaciones y Reducciones (2)	Devengado (4)	Recaudado (5)	
Impuestos	0	0	0	0	0
Cuotas y Aportaciones de Seguridad Social	0	0	0	0	0
Contribuciones de Mejoras	0	0	0	0	0
Derechos	299,000	0	0	0	0
Productos	1,000	0	128,078	128,078	-170,922
Aprovechamientos	0	0	4	4	-996
Ingresos por Venta de Bienes, Prestación de Servicios y Otros Ingresos	0	0	0	0	0
Participaciones, Aportaciones, Convenios, Incentivos Derivados de la Colaboración Fiscal y Fondos Distintos de Aportaciones	0	0	0	0	0
Transferencias, Asignaciones, Subsidios y Subvenciones, y Pensiones y Jubilaciones	2,544,731	0	1,011,030	1,011,030	-1,533,700
Ingresos Derivados de Financiamientos	0	0	0	0	0
Total	2,844,731	0	1,139,112	1,139,112	-1,705,618
			Ingresos excedentes*		

Estado Analítico de Ingresos Por Fuente de Financiamiento	Ingreso Modificado				Diferencia
	Estimado (1)	Ampliaciones y Reducciones (2)	Devengado (4)	Recaudado (5)	
Ingresos del Poder Ejecutivo Federal o Estatal y de los Municipios					
Impuestos	0	0	0	0	0
Cuotas y Aportaciones de Seguridad Social	0	0	0	0	0
Contribuciones de Mejoras	0	0	0	0	0
Derechos	299,000	0	128,078	128,078	-170,922
Productos	0	0	0	0	0
Aprovechamientos	0	0	0	0	0
Participaciones, Aportaciones, Convenios, Incentivos Derivados de la Colaboración Fiscal y Fondos Distintos de Aportaciones	0	0	0	0	0
Transferencias, Asignaciones, Subsidios y Subvenciones, y Pensiones y Jubilaciones	0	0	0	0	0
Ingresos de los Entes Públicos de los Poderes Legislativo y Judicial, de los Organos Autónomos y del Sector Paraestatal o Paramunicipal, así como de las Empresas Productivas del Estado					
Cuotas y Aportaciones de Seguridad Social	0	0	0	0	0
Productos	1,000	0	4	4	-996
Ingresos por Venta de Bienes, Prestación de Servicios y Otros Ingresos	0	0	0	0	0
Transferencias, Asignaciones, Subsidios y Subvenciones, y Pensiones y Jubilaciones	2,544,731	0	1,011,030	1,011,030	-1,533,700
Ingresos derivados de financiamiento					
Ingresos Derivados de Financiamientos	0	0	0	0	0
Total	2,844,731	0	1,139,112	1,139,112	-1,705,618
			Ingresos excedentes		



H. XXVI AVANCEAMIENTO
DEL NAYAR
 C. JUAN CARLOS ZEFERINO PARUICO
 DIRECTOR OROMAPAS DE EL NAYAR/17 - 2021



Ur: supervisor
Rep: rptEstadoPresupuestoEgresos

ORGANISMO OPERADOR MUNICIPAL DE AGUA POTABLE, ALCANTARILLADO Y SANEAMIENTO DEL NAYAR NAYARIT

Estado del Ejercicio del Presupuesto por Capítulo del Gasto Al 30/jun./2021

Fecha y hora de Impresión | 05/jul./2021 12:17 p. m.

Objeto del Gasto	Ampliaciones / (Reducciones)		Presupuesto Vigente		Presupuesto Disponible para Comprometer		Comprometido Sin Devengar		Ejercido	Pagado	Cuentas por Pagar Deuda
	Aprobado		Presupuesto Disponible para Comprometer	Comprometido	Devengado	No Devengado	Presupuesto Sin Devengar				
10000 SERVICIOS PERSONALES	\$1,406,823.44	\$0.00	\$1,406,823.44	\$506,548.08	\$900,275.36	\$0.00	\$0.00	\$506,548.08	\$495,041.48	\$11,506.60	
11000 REMUNERACIONES AL PERSONAL DE CARACTER PE	\$1,028,677.80	\$0.00	\$1,028,677.80	\$482,372.63	\$546,305.17	\$0.00	\$0.00	\$482,372.63	\$475,515.98	\$6,856.65	
11300 SUELDOS BASE AL PERSONAL PERMANENTE	\$1,028,677.80	\$0.00	\$1,028,677.80	\$482,372.63	\$546,305.17	\$0.00	\$0.00	\$482,372.63	\$475,515.98	\$6,856.65	
11302 SUELDOS AL PERSONAL DE CONFIANZA	\$1,013,677.80	\$0.00	\$1,013,677.80	\$482,372.63	\$531,305.17	\$0.00	\$0.00	\$482,372.63	\$475,515.98	\$6,856.65	
11306 AJUSTE DE CALENDARIO	\$15,000.00	\$0.00	\$15,000.00	\$0.00	\$15,000.00	\$0.00	\$0.00	\$0.00	\$0.00	\$0.00	
12000 REMUNERACIONES AL PERSONAL DE CARACTER TR	\$49,607.30	\$0.00	\$49,607.30	\$0.00	\$49,607.30	\$0.00	\$0.00	\$0.00	\$0.00	\$0.00	
12200 SUELDOS BASE AL PERSONAL EVENTUAL	\$49,607.30	\$0.00	\$49,607.30	\$0.00	\$49,607.30	\$0.00	\$0.00	\$0.00	\$0.00	\$0.00	
12201 SUELDOS AL PERSONAL EVENTUAL	\$49,607.30	\$0.00	\$49,607.30	\$0.00	\$49,607.30	\$0.00	\$0.00	\$0.00	\$0.00	\$0.00	
13000 REMUNERACIONES ADICIONALES Y ESPECIALES	\$228,538.34	\$0.00	\$228,538.34	\$24,175.45	\$304,362.89	\$0.00	\$0.00	\$24,175.45	\$19,525.50	\$4,649.95	
13200 PRIMAS DE VACACIONES, DOMINICAL Y GRATIFICAC	\$204,538.34	\$0.00	\$204,538.34	\$4,649.95	\$199,888.39	\$0.00	\$0.00	\$4,649.95	\$0.00	\$4,649.95	
13201 PRIMAS DE VACACIONES	\$25,592.04	\$0.00	\$25,592.04	\$220.55	\$25,371.49	\$0.00	\$0.00	\$220.55	\$0.00	\$220.55	
13203 GRATIFICACION DE FIN DE AÑO	\$178,946.30	\$0.00	\$178,946.30	\$4,429.40	\$174,516.90	\$0.00	\$0.00	\$4,429.40	\$0.00	\$4,429.40	
13400 COMPENSACIONES	\$124,000.00	\$0.00	\$124,000.00	\$19,525.50	\$104,474.50	\$0.00	\$0.00	\$19,525.50	\$19,525.50	\$0.00	
13401 COMPENSACIONES ORDINARIAS	\$79,500.00	\$0.00	\$79,500.00	\$0.00	\$79,500.00	\$0.00	\$0.00	\$0.00	\$0.00	\$0.00	
13402 COMPENSACIONES EXTRAORDINARIAS	\$44,500.00	\$0.00	\$44,500.00	\$19,525.50	\$24,974.50	\$0.00	\$0.00	\$19,525.50	\$19,525.50	\$0.00	
20000 MATERIALES Y SUMINISTROS	\$589,873.80	\$0.00	\$589,873.80	\$224,819.29	\$365,054.51	\$0.00	\$0.00	\$224,819.29	\$224,819.29	\$0.00	
21000 MATERIALES DE ADMINISTRACION, EMISION DE DOC	\$44,507.00	\$0.00	\$44,507.00	\$4,750.06	\$39,756.94	\$0.00	\$0.00	\$4,750.06	\$4,750.06	\$0.00	
21100 MATERIALES, UTILES Y EQUIPOS MENORES DE OFI	\$28,816.00	\$0.00	\$28,816.00	\$26.40	\$28,791.60	\$0.00	\$0.00	\$26.40	\$26.40	\$0.00	
21102 ARTICULOS Y MATERIAL DE OFICINA	\$16,263.00	\$0.00	\$16,263.00	\$0.00	\$16,263.00	\$0.00	\$0.00	\$0.00	\$0.00	\$0.00	
21105 MATERIAL DE PINTURA Y DIBUJO PARA USO EN OFI	\$280.00	\$0.00	\$280.00	\$0.00	\$280.00	\$0.00	\$0.00	\$0.00	\$0.00	\$0.00	
21106 PRODUCTOS DE PAPEL Y HULE PARA USO EN OFICI	\$12,285.00	\$0.00	\$12,285.00	\$26.40	\$12,258.60	\$0.00	\$0.00	\$26.40	\$26.40	\$0.00	
21200 MATERIALES Y UTILES DE IMPRESION Y REPRODUC	\$2,500.00	\$0.00	\$2,500.00	\$0.00	\$2,500.00	\$0.00	\$0.00	\$0.00	\$0.00	\$0.00	
21201 MATERIALES PARA IMPRESION Y REPRODUCCION	\$1,500.00	\$0.00	\$1,500.00	\$0.00	\$1,500.00	\$0.00	\$0.00	\$0.00	\$0.00	\$0.00	
21205 ARTICULOS DIDACTICOS	\$9,500.00	\$0.00	\$9,500.00	\$3,838.06	\$5,670.94	\$0.00	\$0.00	\$3,838.06	\$3,838.06	\$0.00	
21400 MATERIALES, UTILES Y EQUIPOS MENORES DE TEC	\$9,509.00	\$0.00	\$9,509.00	\$3,838.06	\$5,670.94	\$0.00	\$0.00	\$3,838.06	\$3,838.06	\$0.00	
21401 SUMINISTROS INFORMATICOS	\$180.00	\$0.00	\$180.00	\$0.00	\$180.00	\$0.00	\$0.00	\$0.00	\$0.00	\$0.00	
21500 MATERIAL IMPRESO E INFORMACION DIGITAL	\$180.00	\$0.00	\$180.00	\$0.00	\$180.00	\$0.00	\$0.00	\$0.00	\$0.00	\$0.00	
21503 MATERIAL DE COMUNICACION	\$180.00	\$0.00	\$180.00	\$0.00	\$180.00	\$0.00	\$0.00	\$0.00	\$0.00	\$0.00	
21600 MATERIAL DE LIMPIEZA	\$3,500.00	\$0.00	\$3,500.00	\$895.60	\$2,614.40	\$0.00	\$0.00	\$895.60	\$895.60	\$0.00	
21601 MATERIALES Y ARTICULOS DE LIMPIEZA	\$1,500.00	\$0.00	\$1,500.00	\$417.60	\$1,082.40	\$0.00	\$0.00	\$417.60	\$417.60	\$0.00	
21602 PRODUCTOS DE PAPEL PARA LIMPIEZA	\$1,800.00	\$0.00	\$1,800.00	\$468.00	\$1,332.00	\$0.00	\$0.00	\$468.00	\$468.00	\$0.00	
21603 PRODUCTOS TEXTILES PARA LIMPIEZA	\$200.00	\$0.00	\$200.00	\$0.00	\$200.00	\$0.00	\$0.00	\$0.00	\$0.00	\$0.00	
22000 ALIMENTOS Y UTENSILIOS	\$2,740.00	\$0.00	\$2,740.00	\$293.76	\$2,446.24	\$0.00	\$0.00	\$293.76	\$293.76	\$0.00	
22100 PRODUCTOS ALIMENTICIOS PARA PERSONAS	\$2,740.00	\$0.00	\$2,740.00	\$293.76	\$2,446.24	\$0.00	\$0.00	\$293.76	\$293.76	\$0.00	
22105 PRODUCTOS DIVERSOS PARA ALIMENTACION DE PI	\$2,740.00	\$0.00	\$2,740.00	\$293.76	\$2,446.24	\$0.00	\$0.00	\$293.76	\$293.76	\$0.00	

ORGANISMO OPERADOR MUNICIPAL DE AGUA POTABLE, ALCANTARILLADO Y SANEAMIENTO DEL NAYAR NAYARIT

Estado del Ejercicio del Presupuesto por Capítulo del Gasto Al 30/jun./2021



Ucr: supervisor
Rep: rptEstadoPresupuestoEgresos

Fecha y hora de Impresión: 05/jul./2021
12:17 p. m.

Objeto del Gasto	Aprobado	Ampliaciones / (Reducciones)	Presupuesto Vigente	Comprometido	Disponible para Comprometer	Devengado	Comprometido No Devengado	Presupuesto Sin Devengar	Ejercido	Pagado	Cuentas por Pagar Deuda
24000 MATERIALES Y ARTICULOS DE CONSTRUCCION Y DE	\$300,157.80	\$0.00	\$300,157.80	\$135,508.79	\$164,649.01	\$135,508.79	\$0.00	\$164,649.01	\$135,508.79	\$135,508.79	\$0.00
24200 CEMENTO Y PRODUCTOS DE CONCRETO	\$12,400.00	\$0.00	\$12,400.00	\$1,044.00	\$11,356.00	\$1,044.00	\$0.00	\$11,356.00	\$1,044.00	\$1,044.00	\$0.00
24201 CEMENTO Y PRODUCTOS DE CONCRETO	\$12,400.00	\$0.00	\$12,400.00	\$1,044.00	\$11,356.00	\$1,044.00	\$0.00	\$11,356.00	\$1,044.00	\$1,044.00	\$0.00
24300 CAL, YESO Y PRODUCTOS DE YESO	\$3,550.00	\$0.00	\$3,550.00	\$0.00	\$3,550.00	\$0.00	\$0.00	\$3,550.00	\$0.00	\$0.00	\$0.00
24301 CAL, YESO Y PRODUCTOS DE YESO	\$3,550.00	\$0.00	\$3,550.00	\$0.00	\$3,550.00	\$0.00	\$0.00	\$3,550.00	\$0.00	\$0.00	\$0.00
24600 MATERIAL ELÉCTRICO Y ELECTRÓNICO	\$75,000.00	\$0.00	\$75,000.00	\$41,207.29	\$33,792.71	\$41,207.29	\$0.00	\$33,792.71	\$41,207.29	\$41,207.29	\$0.00
24601 ACCESORIOS Y MATERIAL ELÉCTRICO	\$65,000.00	\$0.00	\$65,000.00	\$41,120.29	\$23,879.71	\$41,120.29	\$0.00	\$23,879.71	\$41,120.29	\$41,120.29	\$0.00
24603 MATERIAL DE FERRERÍA ELÉCTRICO	\$10,000.00	\$0.00	\$10,000.00	\$87.00	\$9,913.00	\$87.00	\$0.00	\$9,913.00	\$87.00	\$87.00	\$0.00
24700 ARTICULOS METÁLICOS PARA LA CONSTRUCCIÓN	\$145,327.80	\$0.00	\$145,327.80	\$44,785.90	\$100,541.90	\$44,785.90	\$0.00	\$100,541.90	\$44,785.90	\$44,785.90	\$0.00
24702 MATERIAL DE FERRERÍA PARA LA CONSTRUCCIÓN	\$14,195.80	\$0.00	\$14,195.80	\$1,030.08	\$13,165.72	\$1,030.08	\$0.00	\$13,165.72	\$1,030.08	\$1,030.08	\$0.00
24703 PRODUCTOS MINERALES PARA LA CONSTRUCCIÓN	\$124,132.00	\$0.00	\$124,132.00	\$43,755.82	\$80,376.18	\$43,755.82	\$0.00	\$80,376.18	\$43,755.82	\$43,755.82	\$0.00
24704 REFACCIONES Y ESTRUCTURAS PARA LA CONSTR	\$7,000.00	\$0.00	\$7,000.00	\$0.00	\$7,000.00	\$0.00	\$0.00	\$7,000.00	\$0.00	\$0.00	\$0.00
24800 MATERIALES COMPLEMENTARIOS	\$54,600.00	\$0.00	\$54,600.00	\$47,101.73	\$7,498.27	\$47,101.73	\$0.00	\$7,498.27	\$47,101.73	\$47,101.73	\$0.00
24807 PRODUCTOS DE PLÁSTICO, PVC Y SIMILARES PARA	\$54,600.00	\$0.00	\$54,600.00	\$47,101.73	\$7,498.27	\$47,101.73	\$0.00	\$7,498.27	\$47,101.73	\$47,101.73	\$0.00
24900 OTROS MATERIALES Y ARTICULOS DE CONSTRUCC	\$9,280.00	\$0.00	\$9,280.00	\$1,369.87	\$7,910.13	\$1,369.87	\$0.00	\$7,910.13	\$1,369.87	\$1,369.87	\$0.00
24901 OTROS MATERIALES DE FERRERÍA PARA CONSTI	\$5,280.00	\$0.00	\$5,280.00	\$17.40	\$5,262.60	\$17.40	\$0.00	\$5,262.60	\$17.40	\$17.40	\$0.00
24904 OTROS PRODUCTOS QUÍMICOS PARA CONSTRUCCI	\$4,000.00	\$0.00	\$4,000.00	\$1,352.47	\$2,647.53	\$1,352.47	\$0.00	\$2,647.53	\$1,352.47	\$1,352.47	\$0.00
25000 PRODUCTOS QUÍMICOS, FARMACÉUTICOS Y DE LABI	\$7,500.00	\$0.00	\$7,500.00	\$0.00	\$7,500.00	\$0.00	\$0.00	\$7,500.00	\$0.00	\$0.00	\$0.00
25300 MEDICINAS Y PRODUCTOS FARMACÉUTICOS	\$1,000.00	\$0.00	\$1,000.00	\$0.00	\$1,000.00	\$0.00	\$0.00	\$1,000.00	\$0.00	\$0.00	\$0.00
25301 MEDICINAS Y PRODUCTOS FARMACÉUTICOS DE AP	\$1,000.00	\$0.00	\$1,000.00	\$0.00	\$1,000.00	\$0.00	\$0.00	\$1,000.00	\$0.00	\$0.00	\$0.00
25600 FIBRAS SINTÉTICAS, HULES, PLÁSTICOS Y DERIVAD	\$500.00	\$0.00	\$500.00	\$0.00	\$500.00	\$0.00	\$0.00	\$500.00	\$0.00	\$0.00	\$0.00
25601 FIBRAS SINTÉTICAS, HULES, PLÁSTICOS Y DERIVAD	\$500.00	\$0.00	\$500.00	\$0.00	\$500.00	\$0.00	\$0.00	\$500.00	\$0.00	\$0.00	\$0.00
25900 OTROS PRODUCTOS QUÍMICOS	\$6,000.00	\$0.00	\$6,000.00	\$0.00	\$6,000.00	\$0.00	\$0.00	\$6,000.00	\$0.00	\$0.00	\$0.00
25901 OTRAS SUBSTANCIAS Y PRODUCTOS QUÍMICOS	\$6,000.00	\$0.00	\$6,000.00	\$0.00	\$6,000.00	\$0.00	\$0.00	\$6,000.00	\$0.00	\$0.00	\$0.00
26000 COMBUSTIBLES, LUBRICANTES Y ADITIVOS	\$120,000.00	\$0.00	\$120,000.00	\$61,620.00	\$58,380.00	\$61,620.00	\$0.00	\$58,380.00	\$61,620.00	\$61,620.00	\$0.00
26100 COMBUSTIBLES, LUBRICANTES Y ADITIVOS	\$120,000.00	\$0.00	\$120,000.00	\$61,620.00	\$58,380.00	\$61,620.00	\$0.00	\$58,380.00	\$61,620.00	\$61,620.00	\$0.00
26101 COMBUSTIBLES, LUBRICANTES Y ADITIVOS	\$120,000.00	\$0.00	\$120,000.00	\$61,620.00	\$58,380.00	\$61,620.00	\$0.00	\$58,380.00	\$61,620.00	\$61,620.00	\$0.00
27000 VESTUARIO, BLANCOS, PRENDAS DE PROTECCION Y	\$14,610.00	\$0.00	\$14,610.00	\$2,059.00	\$12,551.00	\$2,059.00	\$0.00	\$12,551.00	\$2,059.00	\$2,059.00	\$0.00
27100 VESTUARIO Y UNIFORMES	\$9,330.00	\$0.00	\$9,330.00	\$435.00	\$8,895.00	\$435.00	\$0.00	\$8,895.00	\$435.00	\$435.00	\$0.00
27103 MATERIAL DE FERRERÍA PARA USO EN VESTUAR	\$500.00	\$0.00	\$500.00	\$435.00	\$65.00	\$435.00	\$0.00	\$65.00	\$435.00	\$435.00	\$0.00
27105 PRODUCTOS DE ANIMALES INDUSTRIALIZABLES AD	\$1,000.00	\$0.00	\$1,000.00	\$0.00	\$1,000.00	\$0.00	\$0.00	\$1,000.00	\$0.00	\$0.00	\$0.00
27106 PRODUCTOS TEXTILES ADQUIRIDOS COMO VESTUAJ	\$7,830.00	\$0.00	\$7,830.00	\$0.00	\$7,830.00	\$0.00	\$0.00	\$7,830.00	\$0.00	\$0.00	\$0.00
27200 PRENDAS DE SEGURIDAD Y PROTECCION PERSONA/	\$5,280.00	\$0.00	\$5,280.00	\$1,624.00	\$3,656.00	\$1,624.00	\$0.00	\$3,656.00	\$1,624.00	\$1,624.00	\$0.00
27202 ARTICULOS PARA SEGURIDAD Y PROTECCION PER/	\$2,200.00	\$0.00	\$2,200.00	\$0.00	\$2,200.00	\$0.00	\$0.00	\$2,200.00	\$0.00	\$0.00	\$0.00
27203 MATERIAL DE MANTENIMIENTO PARA SEGURIDAD Y	\$880.00	\$0.00	\$880.00	\$754.00	\$126.00	\$754.00	\$0.00	\$126.00	\$754.00	\$754.00	\$0.00

ORGANISMO OPERADOR MUNICIPAL DE AGUA POTABLE, ALCANTARILLADO Y SANEAMIENTO DEL NAYAR NAYARIT

Estado del Ejercicio del Presupuesto por Capítulo del Gasto Al 30/jun./2021



Ucr: supervisor
Rep: rptEstadoPresupuestoEgresos

Fecha y hora de Impresión | 05/jul./2021 12:17 p. m.

Objeto del Gasto	Aprobado	Ampliaciones / (Reducciones)	Presupuesto Vigente	Comprometido	Presupuesto Disponible para Comprometer	Devengado	Comprometido No Devengado	Presupuesto Sin Devengar	Ejercido	Pagado	Cuentas por Pagar Deuda
27204 MATERIAL QUIRURGICO Y DE LABORATORIO PARA S	\$1,500.00	\$0.00	\$1,500.00	\$870.00	\$630.00	\$870.00	\$0.00	\$630.00	\$870.00	\$870.00	\$0.00
27205 PRODUCTOS DE PAPEL Y DE HULE PARA SEGURIDA	\$200.00	\$0.00	\$200.00	\$0.00	\$200.00	\$0.00	\$0.00	\$200.00	\$0.00	\$0.00	\$0.00
27206 PRODUCTOS TEXTILES PARA SEGURIDAD Y PROTEI	\$500.00	\$0.00	\$500.00	\$0.00	\$500.00	\$0.00	\$0.00	\$500.00	\$0.00	\$0.00	\$0.00
29000 HERRAMIENTAS, REFACCIONES Y ACCESORIOS MEN	\$100,359.00	\$0.00	\$100,359.00	\$20,587.68	\$79,771.32	\$20,587.68	\$0.00	\$79,771.32	\$20,587.68	\$20,587.68	\$0.00
29100 HERRAMIENTAS MENORES	\$12,859.00	\$0.00	\$12,859.00	\$7,085.28	\$5,773.72	\$7,085.28	\$0.00	\$5,773.72	\$7,085.28	\$7,085.28	\$0.00
29101 ACCESORIOS Y MATERIALES MENORES	\$10,859.00	\$0.00	\$10,859.00	\$7,085.28	\$3,773.72	\$7,085.28	\$0.00	\$3,773.72	\$7,085.28	\$7,085.28	\$0.00
29107 EQUIPOS Y MATERIALES MENORES DE MANTENIMIE	\$2,000.00	\$0.00	\$2,000.00	\$0.00	\$2,000.00	\$0.00	\$0.00	\$2,000.00	\$0.00	\$0.00	\$0.00
29200 REFACCIONES Y ACCESORIOS MENORES DE EDIFIC	\$1,000.00	\$0.00	\$1,000.00	\$510.40	\$489.60	\$510.40	\$0.00	\$489.60	\$510.40	\$510.40	\$0.00
29202 MATERIAL MENOR DE FERRETERIA PARA USO EN EI	\$1,000.00	\$0.00	\$1,000.00	\$510.40	\$489.60	\$510.40	\$0.00	\$489.60	\$510.40	\$510.40	\$0.00
29400 REFACCIONES Y ACCESORIOS MENORES DE EQUIP	\$2,500.00	\$0.00	\$2,500.00	\$0.00	\$2,500.00	\$0.00	\$0.00	\$2,500.00	\$0.00	\$0.00	\$0.00
29403 REFACCIONES Y ACCESORIOS MENORES DE CARÁ	\$2,500.00	\$0.00	\$2,500.00	\$0.00	\$2,500.00	\$0.00	\$0.00	\$2,500.00	\$0.00	\$0.00	\$0.00
29600 REFACCIONES Y ACCESORIOS MENORES DE EQUIP	\$69,000.00	\$0.00	\$69,000.00	\$12,852.80	\$56,147.20	\$12,852.80	\$0.00	\$56,147.20	\$12,852.80	\$12,852.80	\$0.00
29601 ACCESORIOS Y MATERIALES ELÉCTRICOS MENORE	\$8,500.00	\$0.00	\$8,500.00	\$0.00	\$8,500.00	\$0.00	\$0.00	\$8,500.00	\$0.00	\$0.00	\$0.00
29602 ARTÍCULOS AUTOMOTRICES MENORES	\$35,000.00	\$0.00	\$35,000.00	\$324.80	\$34,675.20	\$324.80	\$0.00	\$34,675.20	\$324.80	\$324.80	\$0.00
29603 ARTÍCULOS MENORES DE CARACTER DIVERSO PAR	\$1,500.00	\$0.00	\$1,500.00	\$0.00	\$1,500.00	\$0.00	\$0.00	\$1,500.00	\$0.00	\$0.00	\$0.00
29609 PRODUCTOS MENORES DE HULE PARA EQUIPO DE	\$24,000.00	\$0.00	\$24,000.00	\$12,528.00	\$11,472.00	\$12,528.00	\$0.00	\$11,472.00	\$12,528.00	\$12,528.00	\$0.00
29800 REFACCIONES Y ACCESORIOS MENORES DE MAQU	\$15,000.00	\$0.00	\$15,000.00	\$139.20	\$14,860.80	\$139.20	\$0.00	\$14,860.80	\$139.20	\$139.20	\$0.00
29803 MATERIAL MENOR DE FERRETERIA PARA MAQUINAI	\$15,000.00	\$0.00	\$15,000.00	\$139.20	\$14,860.80	\$139.20	\$0.00	\$14,860.80	\$139.20	\$139.20	\$0.00
30000 SERVICIOS GENERALES	\$555,524.56	\$0.00	\$555,524.56	\$265,228.49	\$290,296.07	\$265,228.49	\$0.00	\$290,296.07	\$265,228.49	\$265,228.49	\$0.00
31000 SERVICIOS BASICOS	\$252,524.56	\$0.00	\$252,524.56	\$217,394.00	\$35,130.56	\$217,394.00	\$0.00	\$35,130.56	\$217,394.00	\$217,394.00	\$0.00
31100 ENERGIA ELECTRICA	\$252,024.56	\$0.00	\$252,024.56	\$217,394.00	\$34,630.56	\$217,394.00	\$0.00	\$34,630.56	\$217,394.00	\$217,394.00	\$0.00
31101 ENERGIA ELECTRICA	\$252,024.56	\$0.00	\$252,024.56	\$217,394.00	\$34,630.56	\$217,394.00	\$0.00	\$34,630.56	\$217,394.00	\$217,394.00	\$0.00
31500 TELEFONIA CELULAR	\$500.00	\$0.00	\$500.00	\$0.00	\$500.00	\$0.00	\$0.00	\$500.00	\$0.00	\$0.00	\$0.00
31501 TELEFONIA CELULAR	\$500.00	\$0.00	\$500.00	\$0.00	\$500.00	\$0.00	\$0.00	\$500.00	\$0.00	\$0.00	\$0.00
32000 SERVICIOS DE ARRENDAMIENTO	\$55,000.00	\$0.00	\$55,000.00	\$0.00	\$55,000.00	\$0.00	\$0.00	\$55,000.00	\$0.00	\$0.00	\$0.00
32600 ARRENDAMIENTO DE MAQUINARIA, OTROS EQUIPO:	\$40,000.00	\$0.00	\$40,000.00	\$0.00	\$40,000.00	\$0.00	\$0.00	\$40,000.00	\$0.00	\$0.00	\$0.00
32601 ARRENDAMIENTO DE MAQUINARIA, OTROS EQUIPO:	\$40,000.00	\$0.00	\$40,000.00	\$0.00	\$40,000.00	\$0.00	\$0.00	\$40,000.00	\$0.00	\$0.00	\$0.00
32700 ARRENDAMIENTO DE ACTIVOS INTANGIBLES	\$15,000.00	\$0.00	\$15,000.00	\$0.00	\$15,000.00	\$0.00	\$0.00	\$15,000.00	\$0.00	\$0.00	\$0.00
32701 ARRENDAMIENTO DE ACTIVOS INTANGIBLES	\$15,000.00	\$0.00	\$15,000.00	\$0.00	\$15,000.00	\$0.00	\$0.00	\$15,000.00	\$0.00	\$0.00	\$0.00
33000 SERVICIOS PROFESIONALES, CIENTIFICOS, TECNICO	\$33,000.00	\$0.00	\$33,000.00	\$5,110.60	\$27,889.40	\$5,110.60	\$0.00	\$27,889.40	\$5,110.60	\$5,110.60	\$0.00
33100 SERVICIOS LEGALES, DE CONTABILIDAD, AUDITORI	\$10,000.00	\$0.00	\$10,000.00	\$0.00	\$10,000.00	\$0.00	\$0.00	\$10,000.00	\$0.00	\$0.00	\$0.00
33102 OTRAS ASESORIAS PARA LA OPERACIÓN DE PROFI	\$10,000.00	\$0.00	\$10,000.00	\$0.00	\$10,000.00	\$0.00	\$0.00	\$10,000.00	\$0.00	\$0.00	\$0.00
33600 SERVICIOS DE APOYO ADMINISTRATIVO, TRADUCCI	\$12,000.00	\$0.00	\$12,000.00	\$5,110.60	\$6,889.40	\$5,110.60	\$0.00	\$6,889.40	\$5,110.60	\$5,110.60	\$0.00
33603 IMPRESIONES DE DOCTOS.OFICIALES PARA LA PRE	\$2,000.00	\$0.00	\$2,000.00	\$1,995.20	\$4.80	\$1,995.20	\$0.00	\$4.80	\$1,995.20	\$1,995.20	\$0.00
33604 IMPRESIÓN Y ELABORACIÓN DE MATERIAL INFORM	\$10,000.00	\$0.00	\$10,000.00	\$3,115.40	\$6,884.60	\$3,115.40	\$0.00	\$6,884.60	\$3,115.40	\$3,115.40	\$0.00

ORGANISMO OPERADOR MUNICIPAL DE AGUA POTABLE, ALCANTARILLADO Y SANEAMIENTO DEL NAYAR NAYARIT

Estado del Ejercicio del Presupuesto por Capítulo del Gasto Al 30/jun./2021



Ucr: supervisor
Rep: rptEstadoPresupuestoEgresos

Fecha y hora de Impresión | 05/jul./2021
12:17 p. m.

Objeto del Gasto	Aprobado	Ampliaciones / (Reducciones)	Presupuesto Vigente	Comprometido	Disponible para Comprometer	Devengado	Comprometido No Devengado	Presupuesto Sin Devenegar	Ejercido	Pagado	Cuentas por Pagar Deuda
33900 SERVICIOS PROFESIONALES, CIENTÍFICOS Y TÉCNICOS	\$11,000.00	\$0.00	\$11,000.00	\$0.00	\$11,000.00	\$0.00	\$0.00	\$11,000.00	\$0.00	\$0.00	\$0.00
33901 SUBCONTRATACIÓN DE SERVICIOS CON TERCEROS	\$11,000.00	\$0.00	\$11,000.00	\$0.00	\$11,000.00	\$0.00	\$0.00	\$11,000.00	\$0.00	\$0.00	\$0.00
34000 SERVICIOS FINANCIEROS, BANCARIOS Y COMERCIALES	\$19,000.00	\$0.00	\$19,000.00	\$3,979.89	\$15,020.11	\$3,979.89	\$0.00	\$15,020.11	\$3,979.89	\$3,979.89	\$0.00
34100 SERVICIOS FINANCIEROS Y BANCARIOS	\$9,000.00	\$0.00	\$9,000.00	\$3,370.89	\$5,629.11	\$3,370.89	\$0.00	\$5,629.11	\$3,370.89	\$3,370.89	\$0.00
34101 COMISIONES BANCARIAS	\$9,000.00	\$0.00	\$9,000.00	\$3,370.89	\$5,629.11	\$3,370.89	\$0.00	\$5,629.11	\$3,370.89	\$3,370.89	\$0.00
34700 FLETES Y MANIOBRAS	\$10,000.00	\$0.00	\$10,000.00	\$609.00	\$9,391.00	\$609.00	\$0.00	\$9,391.00	\$609.00	\$609.00	\$0.00
34701 FLETES Y MANIOBRAS	\$10,000.00	\$0.00	\$10,000.00	\$609.00	\$9,391.00	\$609.00	\$0.00	\$9,391.00	\$609.00	\$609.00	\$0.00
35000 SERVICIOS DE INSTALACIÓN, REPARACIÓN, MANTENIMIENTO Y CONSERVACIÓN DE BIENES	\$160,000.00	\$0.00	\$160,000.00	\$38,744.00	\$121,256.00	\$38,744.00	\$0.00	\$121,256.00	\$38,744.00	\$38,744.00	\$0.00
35100 CONSERVACIÓN Y MANTENIMIENTO MENOR DE BIENES	\$15,000.00	\$0.00	\$15,000.00	\$0.00	\$15,000.00	\$0.00	\$0.00	\$15,000.00	\$0.00	\$0.00	\$0.00
35102 MANTENIMIENTO Y CONSERVACIÓN DE INMUEBLES	\$15,000.00	\$0.00	\$15,000.00	\$0.00	\$15,000.00	\$0.00	\$0.00	\$15,000.00	\$0.00	\$0.00	\$0.00
35300 INSTALACIÓN, REPARACIÓN Y MANTENIMIENTO DE EQUIPO	\$3,000.00	\$0.00	\$3,000.00	\$2,900.00	\$100.00	\$2,900.00	\$0.00	\$100.00	\$2,900.00	\$2,900.00	\$0.00
35301 INSTALACIÓN, REPARACIÓN Y MANTENIMIENTO DE EQUIPO DE TR.	\$3,000.00	\$0.00	\$3,000.00	\$2,900.00	\$100.00	\$2,900.00	\$0.00	\$100.00	\$2,900.00	\$2,900.00	\$0.00
35500 REPARACIÓN Y MANTENIMIENTO DE EQUIPO DE TR.	\$20,000.00	\$0.00	\$20,000.00	\$0.00	\$20,000.00	\$0.00	\$0.00	\$20,000.00	\$0.00	\$0.00	\$0.00
35501 REPARACIÓN Y MANTENIMIENTO DE EQUIPO DE TR.	\$20,000.00	\$0.00	\$20,000.00	\$0.00	\$20,000.00	\$0.00	\$0.00	\$20,000.00	\$0.00	\$0.00	\$0.00
35700 INSTALACIÓN, REPARACIÓN Y MANTENIMIENTO DE EQUIPO DE TR.	\$122,000.00	\$0.00	\$122,000.00	\$35,844.00	\$86,156.00	\$35,844.00	\$0.00	\$86,156.00	\$35,844.00	\$35,844.00	\$0.00
35701 MANTENIMIENTO Y CONSERVACIÓN DE MAQUINARIA	\$122,000.00	\$0.00	\$122,000.00	\$35,844.00	\$86,156.00	\$35,844.00	\$0.00	\$86,156.00	\$35,844.00	\$35,844.00	\$0.00
37000 SERVICIOS DE TRASLADO Y VIATICOS	\$30,000.00	\$0.00	\$30,000.00	\$0.00	\$30,000.00	\$0.00	\$0.00	\$30,000.00	\$0.00	\$0.00	\$0.00
37200 PASAJES TERRESTRES	\$20,000.00	\$0.00	\$20,000.00	\$0.00	\$20,000.00	\$0.00	\$0.00	\$20,000.00	\$0.00	\$0.00	\$0.00
37201 PASAJES TERRESTRES	\$20,000.00	\$0.00	\$20,000.00	\$0.00	\$20,000.00	\$0.00	\$0.00	\$20,000.00	\$0.00	\$0.00	\$0.00
37500 VIATICOS EN EL PAIS	\$10,000.00	\$0.00	\$10,000.00	\$0.00	\$10,000.00	\$0.00	\$0.00	\$10,000.00	\$0.00	\$0.00	\$0.00
37501 VIATICOS EN EL PAIS	\$10,000.00	\$0.00	\$10,000.00	\$0.00	\$10,000.00	\$0.00	\$0.00	\$10,000.00	\$0.00	\$0.00	\$0.00
39000 OTROS SERVICIOS GENERALES	\$6,000.00	\$0.00	\$6,000.00	\$0.00	\$6,000.00	\$0.00	\$0.00	\$6,000.00	\$0.00	\$0.00	\$0.00
39200 IMPUESTOS Y DERECHOS	\$6,000.00	\$0.00	\$6,000.00	\$0.00	\$6,000.00	\$0.00	\$0.00	\$6,000.00	\$0.00	\$0.00	\$0.00
39202 OTROS IMPUESTOS Y DERECHOS	\$6,000.00	\$0.00	\$6,000.00	\$0.00	\$6,000.00	\$0.00	\$0.00	\$6,000.00	\$0.00	\$0.00	\$0.00
50000 BIENES MUEBLES, INMUEBLES E INTANGIBLES:	\$292,509.00	\$0.00	\$292,509.00	\$82,904.69	\$209,604.31	\$82,904.69	\$0.00	\$209,604.31	\$82,904.69	\$82,904.69	\$0.00
51000 MOBILIARIO Y EQUIPO DE ADMINISTRACION	\$19,500.00	\$0.00	\$19,500.00	\$0.00	\$19,500.00	\$0.00	\$0.00	\$19,500.00	\$0.00	\$0.00	\$0.00
51100 Muebles de oficina y estantería	\$5,000.00	\$0.00	\$5,000.00	\$0.00	\$5,000.00	\$0.00	\$0.00	\$5,000.00	\$0.00	\$0.00	\$0.00
51107 MOBILIARIO Y EQUIPO	\$5,000.00	\$0.00	\$5,000.00	\$0.00	\$5,000.00	\$0.00	\$0.00	\$5,000.00	\$0.00	\$0.00	\$0.00
51500 Equipo de cómputo y de tecnologías de la información	\$5,000.00	\$0.00	\$5,000.00	\$0.00	\$5,000.00	\$0.00	\$0.00	\$5,000.00	\$0.00	\$0.00	\$0.00
51503 EQUIPO DE COMPUTACIÓN	\$5,000.00	\$0.00	\$5,000.00	\$0.00	\$5,000.00	\$0.00	\$0.00	\$5,000.00	\$0.00	\$0.00	\$0.00
51900 Otros mobiliarios y equipos de administración	\$9,500.00	\$0.00	\$9,500.00	\$0.00	\$9,500.00	\$0.00	\$0.00	\$9,500.00	\$0.00	\$0.00	\$0.00
51901 OTROS EQUIPOS DE COMUNICACIÓN	\$3,500.00	\$0.00	\$3,500.00	\$0.00	\$3,500.00	\$0.00	\$0.00	\$3,500.00	\$0.00	\$0.00	\$0.00
51907 OTROS EQUIPOS Y HERRAMIENTAS	\$3,000.00	\$0.00	\$3,000.00	\$0.00	\$3,000.00	\$0.00	\$0.00	\$3,000.00	\$0.00	\$0.00	\$0.00
51908 OTRO MOBILIARIO Y EQUIPO	\$3,000.00	\$0.00	\$3,000.00	\$0.00	\$3,000.00	\$0.00	\$0.00	\$3,000.00	\$0.00	\$0.00	\$0.00
52000 MOBILIARIO Y EQUIPO EDUCACIONAL Y RECREATIVO	\$6,000.00	\$0.00	\$6,000.00	\$0.00	\$6,000.00	\$0.00	\$0.00	\$6,000.00	\$0.00	\$0.00	\$0.00

ORGANISMO OPERADOR MUNICIPAL DE AGUA POTABLE, ALCANTARILLADO Y SANEAMIENTO DEL NAYAR
NAYARIT

Estado del Ejercicio del Presupuesto por Capítulo del Gasto Al 30/jun./2021



Utr: supervisor
 Rep: rptEstadoPresupuestoEgresos

Fecha y hora de Impresión | 05/jul./2021 12:17 p. m.

Objeto del Gasto	Aprobado	Ampliaciones / (Reducciones)	Presupuesto Vigente	Comprometido	Presupuesto Disponible para Comprometer	Devengado	Comprometido No Devengado	Presupuesto Sin Devengar	Ejercido	Pagado	Cuentas por Pagar Deuda
52300 Cámaras fotográficas y de video	\$8,000.00	\$0.00	\$8,000.00	\$0.00	\$8,000.00	\$0.00	\$0.00	\$8,000.00	\$0.00	\$0.00	\$0.00
52301 CÁMARAS FOTOGRAFICAS Y DE VIDEO	\$8,000.00	\$0.00	\$8,000.00	\$0.00	\$8,000.00	\$0.00	\$0.00	\$8,000.00	\$0.00	\$0.00	\$0.00
56000 MAQUINARIA, OTROS EQUIPOS Y HERRAMIENTAS	\$257,009.00	\$0.00	\$257,009.00	\$82,904.69	\$174,104.31	\$82,904.69	\$0.00	\$174,104.31	\$82,904.69	\$82,904.69	\$0.00
56500 Equipo de comunicación y telecomunicación	\$7,500.00	\$0.00	\$7,500.00	\$0.00	\$7,500.00	\$0.00	\$0.00	\$7,500.00	\$0.00	\$0.00	\$0.00
56502 EQUIPO DE COMUNICACIÓN	\$7,500.00	\$0.00	\$7,500.00	\$0.00	\$7,500.00	\$0.00	\$0.00	\$7,500.00	\$0.00	\$0.00	\$0.00
56600 Equipos de generación eléctrica, aparatos y accesorios el	\$60,000.00	\$0.00	\$60,000.00	\$27,527.73	\$32,472.27	\$27,527.73	\$0.00	\$32,472.27	\$27,527.73	\$27,527.73	\$0.00
56604 EQUIPOS, APARATOS Y ACCESORIOS ELECTRICOS	\$60,000.00	\$0.00	\$60,000.00	\$27,527.73	\$32,472.27	\$27,527.73	\$0.00	\$32,472.27	\$27,527.73	\$27,527.73	\$0.00
56700 Herramientas y máquinas-herramienta	\$189,509.00	\$0.00	\$189,509.00	\$55,376.96	\$134,132.04	\$55,376.96	\$0.00	\$134,132.04	\$55,376.96	\$55,376.96	\$0.00
56704 HERRAMIENTAS Y MAQUINAS - HERRAMIENTA	\$189,509.00	\$0.00	\$189,509.00	\$55,376.96	\$134,132.04	\$55,376.96	\$0.00	\$134,132.04	\$55,376.96	\$55,376.96	\$0.00
59000 ACTIVOS INTANGIBLES	\$8,000.00	\$0.00	\$8,000.00	\$0.00	\$8,000.00	\$0.00	\$0.00	\$8,000.00	\$0.00	\$0.00	\$0.00
59100 Software	\$8,000.00	\$0.00	\$8,000.00	\$0.00	\$8,000.00	\$0.00	\$0.00	\$8,000.00	\$0.00	\$0.00	\$0.00
59101 SOFTWARE	\$8,000.00	\$0.00	\$8,000.00	\$0.00	\$8,000.00	\$0.00	\$0.00	\$8,000.00	\$0.00	\$0.00	\$0.00
Total	\$2,884,730.30	\$0.00	\$2,884,730.30	\$1,079,500.55	\$1,765,230.25	\$1,079,500.55	\$0.00	\$1,765,230.25	\$1,079,500.55	\$1,067,952.95	\$11,506.50

ORGANISMO OPERADOR MUNICIPAL DE AGUA POTABLE, ALCANTARILLADO Y SANEAMIENTO DEL NAYAR
 Estado Analítico del Ejercicio del Presupuesto de Egresos
 Clasificación Económica (por Tipo de Gasto)
 Del 1 de Enero al 30 de Junio de 2021

Concepto	Egresos					Subejercicio 6 = (3 - 4)
	Aprobado 1	Ampliaciones/ (Reducciones) 2	Modificado 3 = (1 + 2)	Devengado 4	Pagado 5	
Gasto Corriente	2,549,722	0	2,549,722	986,596	985,089	1,553,126
Gasto de Capital	295,009	0	295,009	82,905	82,905	212,104
Amortización de la Deuda y Disminución de Pasivos	0	0	0	0	0	0
Pensiones y Jubilaciones	0	0	0	0	0	0
Participaciones	0	0	0	0	0	0
Total del Gasto	2,844,731	0	2,844,731	1,079,501	1,067,994	1,765,230

C. JUAN CARLOS ZEFERINO PANUCO
 DIRECTOR OROMAPAS DE EL NAYAR



H. XXVI AYUNTAMIENTO
DEL NAYAR
 2017 - 2021



**ORO
MAPAS
Del Nayar**

Respecto a la información referente a los avances de las acciones tendientes a recuperar el presupuesto sostenible de recursos disponibles negativos (NO APLICA).

En virtud de que no tenemos balances presupuestarios de recursos disponibles negativos tal como señala la Ley de Disciplina Financiera.

ATENTAMENTE

C. Juan Carlos Zeferino Panuco

Director Del Organismo Operador Municipal del Agua Potable,
Alcantarillado Y Saneamiento De El Nayar, Nayarit



**ORO
MAPAS
Del Nayar**

H. XXVI AYUNTAMIENTO
DEL NAYAR
2017 - 2021



Respecto a la información relativa al número, nombre, ubicación de las obras y acciones realizadas, indicando la inversión aprobada, los recursos ejercidos y los saldos generados, así como el avance físico y financiero de cada una de ellas (NO APLICA).

Ya que no existe la información relativa al número, nombre, ubicación de las obras y acciones realizadas, indicando la inversión aprobada, los recursos ejercidos, y los saldos generados, así como el avance físico y financiero de cada uno de ellas.

ATENTAMENTE

C. Juan Carlos Zeferino Panuco

Director Del Organismo Operador Municipal del Agua Potable,
Alcantarillado Y Saneamiento De El Nayar, Nayarit.





Informacion de aumentos y creacion del gasto al presupuesto de egresos, donde se releva la fuente de ingresos con la que se pago el nuevo gasto, distinguiendo el gasto etiquetado y no etiquetado.(NO APLICA).

No hay información de aumentos y creacion del gasto al presupuesto de egresos, donde se releva la fuente de ingresos con la que se pago el nuevo gasto, distinguiendo el gasto etiquetado y no etiquetado.

ATENTAMENTE

C. Juan Carlos Zeferino Panuco

Director Del Organismo Operador Municipal del Agua Potable,
Alcantarillado Y Saneamiento De El Nayar, Nayarit.





**ORO
MAPAS
Del Nayar**

Cedula con información detallada de las obligaciones a corto plazo contraídas en términos del capítulo II título tercero, de la Ley de Disciplina Financiera de las entidades federativas y los municipios, que incluyen importe, tasas, plazos, comisiones y costos relacionados, tasa efectiva de las obligaciones a corto plazo que hace referencia al artículo 26 fracción IV de la ley en cita (NO APLICA).

Ya que no existe obligaciones a corto plazo contraídas en términos del capítulo II título tercero, de la ley de disciplina financiera de las entidades federativas y los municipios, que incluyen importe, tasas, plazos, comisiones y costos relacionados, tasa efectiva de las obligaciones a corto plazo que hace referencias el articulo 26 fracción IV de la ley en cita.

ATENTAMENTE

C. Juan Carlos Zeferino Panuco

Director Del Organismo Operador Municipal del Agua Potable,
Alcantarillado Y Saneamiento De El Nayar, Nayarit.



**ORO
MAPAS
Del Nayar**

H. XXVI AYUNTAMIENTO
DEL NAYAR
2017 - 2021



**ORO
MAPAS
Del Nayar**

La información relativa al cumplimiento de los convenios en materia de deuda estatal garantizada. (NO APLICA).

En virtud de que no hay información relativa al cumplimiento de los convenios en material de deuda estatal garantizada.

ATENTAMENTE



C. Juan Carlos Zeferino Panuco

Director Del Organismo Operador Municipal del Agua Potable,
Alcantarillado Y Saneamiento De El Nayar, Nayarit.

ORGANISMO OPERADOR MUNICIPAL DE AGUA POTABLE, ALCANTARILLADO Y SANEAMIENTO DEL NAYAR

Estado Analítico del Ejercicio del Presupuesto de Egresos
Clasificación por Objeto del Gasto (Capítulo y Concepto)

Del 1 de Enero al 30 de Junio de 2021

Concepto	Egresos			Pagado	Subejercicio
	Aprobado 1	Ampliaciones/ (Reducciones) 2	Modificado 3 = (1 + 2)		
Servicios Personales				5	6 = (3 - 4)
Remuneraciones al Personal de Carácter Permanente	1,406,823	0	1,406,823	506,548	900,275
Remuneraciones al Personal de Carácter Transitorio	1,028,678	0	1,028,678	482,373	546,305
Remuneraciones Adicionales y Especiales	49,607	0	49,607	0	49,607
Seguridad Social	328,538	0	328,538	24,175	304,363
Otras Prestaciones Sociales y Económicas	0	0	0	0	0
Previsiones	0	0	0	0	0
Pago de Estímulos a Servidores Públicos	0	0	0	0	0
Materiales y Suministros					
Materiales de Administración, Emisión de Documentos y Artículos Oficiales	589,874	0	589,874	224,819	365,055
Alimentos y Utensilios	44,507	0	44,507	4,750	39,757
Materias Primas y Materiales de Producción y Comercialización	2,740	0	2,740	294	2,446
Materiales y Artículos de Construcción y de Reparación	0	0	0	0	0
Productos Químicos, Farmacéuticos y de Laboratorio	300,158	0	300,158	135,509	164,649
Combustibles, Lubrificantes y Aditivos	7,500	0	7,500	0	7,500
Vestuario, Blancos, Prendas de Protección y Artículos Deportivos	120,000	0	120,000	61,620	58,380
Materiales y Suministros Para Seguridad	14,610	0	14,610	2,059	12,551
Herramientas, Refacciones y Accesorios Menores	0	0	0	0	0
Servicios Generales					
Servicios Básicos	100,359	0	100,359	20,588	79,771
Servicios de Arrendamiento	555,525	0	555,525	265,228	290,296
Servicios Profesionales, Científicos, Técnicos y Otros Servicios	252,525	0	252,525	217,394	35,131
Servicios Financieros, Bancarios y Comerciales	55,000	0	55,000	0	55,000
Servicios de Instalación, Reparación, Mantenimiento y Conservación	33,000	0	33,000	5,111	27,889
Servicios de Comunicación Social y Publicidad	19,000	0	19,000	3,980	15,020
Servicios de Traslado y Viáticos	160,000	0	160,000	38,744	121,256
Servicios Oficiales	0	0	0	0	0
Otros Servicios Generales	30,000	0	30,000	0	30,000
Transferencias, Asignaciones, Subsidios y Otras Ayudas					
Transferencias Internas y Asignaciones al Sector Público	6,000	0	6,000	0	6,000
Transferencias al Resto del Sector Público	0	0	0	0	0
Subsidios y Subvenciones	0	0	0	0	0
Ayudas Sociales	0	0	0	0	0
Pensiones y Jubilaciones	0	0	0	0	0
Transferencias a Fideicomisos, Mandatos y Otros Análogos	0	0	0	0	0
Transferencias a la Seguridad Social	0	0	0	0	0
Donativos	0	0	0	0	0
Transferencias al Exterior	0	0	0	0	0
Bienes Muebles, Inmuebles e Intangibles					
Mobiliario y Equipo de Administración	292,509	0	292,509	82,905	209,604
Mobiliario y Equipo Educativo y Recreativo	19,500	0	19,500	0	19,500
Equipo e Instrumental Médico y de Laboratorio	8,000	0	8,000	0	8,000
Vehículos y Equipo de Transporte	0	0	0	0	0
Equipo de Defensa y Seguridad	0	0	0	0	0
Máquinaria, Otros Equipos y Herramientas	0	0	0	0	0
Activos Biológicos	257,009	0	257,009	82,905	174,104
Bienes Inmuebles	0	0	0	0	0
Activos Intangibles	0	0	0	0	0
Inversión Pública					
Obra Pública en Bienes de Dominio Público	8,000	0	8,000	0	8,000
Obra Pública en Bienes Propios	0	0	0	0	0
Proyectos Productivos y Acciones de Fomento	0	0	0	0	0
Inversiones Financieras y Otras Provisiones					
	0	0	0	0	0

ORGANISMO OPERADOR MUNICIPAL DE AGUA POTABLE, ALCANTARILLADO Y SANEAMIENTO DEL NAYAR
 Estado Analítico del Ejercicio del Presupuesto de Egresos
 Clasificación por Objeto del Gasto (Capítulo y Concepto)
 Del 1 de Enero al 30 de Junio de 2021

Concepto	Aprobado		Ampliaciones/ (Reducciones)		Egresos Modificado		Devengado	Pagado	Subejercicio
	1	2	3 = (1 + 2)	4	5	6 = (3 + 4)			
Inversiones Para el Fomento de Actividades Productivas	0	0	0	0	0	0	0	0	0
Acciones y Participaciones de Capital	0	0	0	0	0	0	0	0	0
Compra de Títulos y Valores	0	0	0	0	0	0	0	0	0
Concesión de Préstamos	0	0	0	0	0	0	0	0	0
Inversiones en Fideicomisos, Mandatos y Otros Analogos	0	0	0	0	0	0	0	0	0
Otras Inversiones Financieras	0	0	0	0	0	0	0	0	0
Provisiones para Contingencias y Otras Erogaciones Especiales	0	0	0	0	0	0	0	0	0
Participaciones y Aportaciones	0	0	0	0	0	0	0	0	0
Participaciones	0	0	0	0	0	0	0	0	0
Aportaciones	0	0	0	0	0	0	0	0	0
Convenios	0	0	0	0	0	0	0	0	0
Deuda Pública	0	0	0	0	0	0	0	0	0
Amortización de la Deuda Pública	0	0	0	0	0	0	0	0	0
Intereses de la Deuda Pública	0	0	0	0	0	0	0	0	0
Comisiones de la Deuda Pública	0	0	0	0	0	0	0	0	0
Gastos de la Deuda Pública	0	0	0	0	0	0	0	0	0
Costo por Coberturas	0	0	0	0	0	0	0	0	0
Apoyos Financieros	0	0	0	0	0	0	0	0	0
Adeudos de Ejercicios Fiscales Anteriores (Adefas)	0	0	0	0	0	0	0	0	0
Total del Gasto	2,844,731	0	2,844,731	0	1,079,501	1,067,994	1,765,230	1,765,230	



**H. XXVI AYUNTAMIENTO
 DEL NAYAR
 2017 - 2021**

C. JUAN CARLOS ZEFFERINO PANUJO
 DIRECTOR OROMAPAS DE EL NAYAR

ORGANISMO OPERADOR MUNICIPAL DE AGUA POTABLE, ALCANTARILLADO Y SANEAMIENTO DEL NAYAR
 Estado Analítico del Ejercicio del Presupuesto de Egresos
 Clasificación Funcional (Finalidad y Función)
 Del 1 de Enero al 30 de Junio de 2021

Concepto	Egresos					
	Aprobado 1	Ampliaciones/ (Reducciones) 2	Modificado 3 = (1 + 2)	Devengado 4	Pagado 5	Subejercicio 6 = (3 - 4)
Gobierno	0	0	0	0	0	0
Legislación						
Justicia						
Coordinación de la Política de Gobierno						
Relaciones Exteriores						
Asuntos Financieros y Hacendarios						
Seguridad Nacional						
Asuntos de Orden Público y de Seguridad Interior						
Otros Servicios Generales						
Desarrollo Social	2,844,731	0	2,844,731	1,079,501	1,067,994	1,765,230
Protección Ambiental						
Vivienda y Servicios a la Comunidad						
Salud	2,844,731	0	2,844,731	1,079,501	1,067,994	1,765,230
Recreación, Cultura y Otras Manifestaciones Sociales						
Educación						
Protección Social						
Otros Asuntos Sociales						
Desarrollo Económico	0	0	0	0	0	0
Asuntos Económicos, Comerciales y Laborales en General						
Agropecuaria, Silvicultura, Pesca y Caza						
Combustibles y Energía						
Minería, Manufacturas y Construcción						
Transporte						
Comunicaciones						
Turismo						
Ciencia, Tecnología e Innovación						
Otras Industrias y Otros Asuntos Económicos						
Otras no Clasificadas en Funciones Anteriores	0	0	0	0	0	0
Transacciones de la Deuda Pública / Costo Financiero de la Deuda						
Transferencias, Participaciones y Aportaciones entre Diferentes Niveles y Ordenes de Gobierno						
Sanamiento del Sistema Financiero						
Adeudos de Ejercicios Fiscales Anteriores						
Total del Gasto	2,844,731	0	2,844,731	1,079,501	1,067,994	1,765,230



C. JUAN CARLOS ZEFERINO PANIUCO
 DIRECTOR OROMAPAS DE EL NAYAR



ORGANISMO OPERADOR MUNICIPAL DE AGUA POTABLE, ALCANTARILLADO Y SANEAMIENTO DEL MAYAR
 Estado Analítico del Ejercicio del Presupuesto de Egresos
 Clasificación Administrativa
 Del 1 de Enero al 30 de Junio de 2021

Concepto	Egresos				Subejercicio	
	Aprobado 1	Ampliaciones/ (Reducciones) 2	Modificado 3 = (1 + 2)	Devenido 4		Pagado 5
Sin Ramo/Dependencia ORGANISMO MUNICIPAL OPERADOR DE AGUA POTABLE, ALCANTARILLADO Y SANEAMIENTO DEL MAYAR	\$2,844,731 \$2,844,731	\$0 \$0	\$2,844,731 \$2,844,731	\$1,079,501 \$1,079,501	\$1,067,994 \$1,067,994	\$1,765,230 \$1,765,230
			\$0 \$0 \$0 \$0 \$0 \$0			\$0 \$0 \$0 \$0 \$0 \$0
Total del Gasto	\$2,844,731	\$0	\$2,844,731	\$1,079,501	\$1,067,994	\$1,765,230



JUAN CARLOS ZEFERINO PANUCO
 DIRECTOR OROMAPAS DE EL NAYAR



H. XXVI AYUNTAMIENTO
DEL NAYAR
 2017 - 2021

ORGANISMO OPERADOR MUNICIPAL DE AGUA POTABLE, ALCANTARILLADO Y SANEAMIENTO DEL NAYAR
 Conciliación entre los Egresos Presupuestarios y los Gastos Contables
 Correspondiente del 1 de Enero al 30 de Junio de 2021

1. Total de egresos presupuestarios	1,079,501
2. Menos egresos presupuestarios no contables	82,905
2.1 Materias Primas y Materiales de Producción y Comercialización	0
2.2 Materiales y Suministros	0
2.3 Mobiliario y Equipo de Administración	0
2.4 Mobiliario y Equipo Educativo y Recreativo	0
2.5 Equipo e Instrumental Médico y de Laboratorio	0
2.6 Vehículos y Equipo de Transporte	0
2.7 Equipo de Defensa y Seguridad	0
2.8 Maquinaria, Otros Equipos y Herramientas	82,905
2.9 Activos Biológicos	0
2.10 Bienes Inmuebles	0
2.11 Activos Intangibles	0
2.12 Obra Pública en Bienes de Dominio Público	0
2.13 Obra Pública en Bienes Propios	0
2.14 Acciones y Participaciones de Capital	0
2.15 Compra de Títulos y Valores	0
2.16 Concesión de Préstamos	0
2.17 Inversiones en Fideicomisos, Mandatos y Otros Análogos	0
2.18 Provisiones para Contingencias y Otras Erogaciones Especiales	0
2.19 Amortización de la Deuda Pública	0
2.20 Adeudos de Ejercicios Fiscales Anteriores (ADEFAS)	0
2.21 Otros Egresos Presupuestales No Contables	0
3. Más Gastos Contables No Presupuestarios	0
3.1 Estimaciones, Depreciaciones, Deterioros, Obsolescencia y Amortizaciones	0
3.2 Provisiones	0
3.3 Disminución de inventarios	0
3.4 Aumento por insuficiencia de estimaciones por pérdida o deterioro u obsolescencia	0
3.5 Aumento por insuficiencia de provisiones	0
3.6 Otros Gastos	0
3.7 Otros Gastos Contables No Presupuestales	0
4. Total de Gasto Contable	996,596


ORO MAPAS
 Del Nayar
 AYUNTAMIENTO
DEL NAYAR
 2017 - 2021

C. JUAN CARLOS ZEFERINO PANUÑO
 DIRECTOR OROMAPAS DE EL NAYAR

ORGANISMO OPERADOR MUNICIPAL DE AGUA POTABLE, ALCANTARILLADO Y SANEAMIENTO DEL NAYAR
Conciliación entre los Ingresos Presupuestarios y Contables
Correspondiente del 1 de Enero al 30 de Junio de 2021
(Cifras en pesos)

1. Ingresos Presupuestarios	1,139,112
2. Más ingresos contables no presupuestarios	0
2.1 Ingresos Financieros	0
2.2 Incremento por Variación de Inventarios	0
2.3 Disminución del exceso de estimaciones por pérdida o deterioro u obsolescencia	0
2.4 Disminución del exceso de provisiones	0
2.5 Otros ingresos y beneficios varios	0
2.6 Otros ingresos contables no presupuestarios	0
3. Menos ingresos presupuestarios no contables	0
3.1 Aprovechamientos Patrimoniales	0
3.2 Ingresos derivados de financiamientos	0
3.3 Otros Ingresos presupuestarios no contables	0
4. Ingresos Contables (4 = 1 + 2 - 3)	1,139,112



ORO MAPAS del Nayar

 C. JUAN CARLOS ZEFERINO PANUCCO

 DIRECTOR OROMAPAS DE EL NAYAR, XXVI AYUNTAMIENTO


DEL NAYAR

 2017 - 2021

ORGANISMO OPERADOR MUNICIPAL DE AGUA POTABLE, ALCANTARILLADO Y SANEAMIENTO DEL NAYAR

Endeudamiento Neto
Del 1 de Enero al 30 de Junio de 2021

Identificación de Crédito o Instrumento	Contratación/Colocación	Amortización	Endeudamiento Neto
	A	B	C = A - B
Creditos Bancarios			
			0
			0
			0
			0
			0
			0
			0
			0
			0
Total Créditos Bancarios	0	0	0
Otros Instrumentos de Deuda			
			0
			0
			0
			0
			0
			0
			0
			0
			0
Total Otros Instrumentos de Deuda	0	0	0
TOTAL	0	0	0


C. JUAN CARLOS ZEFERINO PANUCO
DIRECTOR OROMAPAS DE EL NAYAR



ORGANISMO OPERADOR MUNICIPAL DE AGUA POTABLE, ALCANTARILLADO Y SANEAMIENTO DEL NAYAR

Estado Analítico del Activo

Del 1 de Enero al 30 de Junio de 2021
(Pesos)

Concepto	Saldo Inicial 1	Cargos del Periodo 2	Abonos del Periodo 3	Saldo Final 4=(1+2-3)	Variación del Periodo (4-1)
ACTIVO					
Activo Circulante	65,550	2,278,225	2,254,329	89,446	23,896
Efectivo y Equivalentes	60,921	1,139,112	1,115,076	84,957	24,037
Derechos a Recibir Efectivo o Equivalentes	4,629	1,139,112	1,139,253	4,488	-141
Derechos a Recibir Bienes o Servicios	0	0	0	0	0
Inventarios	0	0	0	0	0
Almacenes	0	0	0	0	0
Estimación por Pérdida o Deterioro de Activos Circulantes	0	0	0	0	0
Otros Activos Circulantes	0	0	0	0	0
Activo No Circulante	842,861	82,905	0	925,766	82,905
Inversiones Financieras a Largo Plazo	0	0	0	0	0
Derechos a Recibir Efectivo o Equivalentes a Largo Plazo	0	0	0	0	0
Bienes Inmuebles, Infraestructura y Construcciones en Proceso	0	0	0	0	0
Bienes Muebles	835,861	82,905	0	918,766	82,905
Activos Intangibles	7,000	0	0	7,000	0
Depreciación, Deterioro y Amortización Acumulada de Bienes	0	0	0	0	0
Activos Diferidos	0	0	0	0	0
Estimación por Pérdida o Deterioro de Activos no Circulantes	0	0	0	0	0
Otros Activos no Circulantes	0	0	0	0	0
TOTAL DEL ACTIVO	908,412	2,361,129	2,254,329	1,015,212	106,800

Bajo protesta de decir verdad declaramos que los Estados Financieros y sus Notas son razonablemente correctos y responsabilidad del emisor



C. JUAN CARLOS ZEFERINO PANUCO
DIRECTOR OROMAPAS DE EL NAYAR




H. XXVI AYUNTAMIENTO
DEL NAYAR
2017 - 2021

ORGANISMO OPERADOR MUNICIPAL DE AGUA POTABLE, ALCANTARILLADO Y SANEAMIENTO DEL NAYAR
Estado Analítico de la Deuda y Otros Pasivos
Del 1 de Enero al 30 de Junio de 2021
(Pesos)

Denominación de las Deudas	Moneda de Contratación	Institución o País Acreedor	Saldo Inicial del Periodo	Saldo Final del Periodo
DEUDA PÚBLICA				
Corto Plazo				
Deuda Interna				
Instituciones de Crédito	Peso	México	0	0
Títulos y Valores	Peso	México	0	0
Arrendamientos Financieros	Peso	México	0	0
Deuda Externa				
Organismos Financieros Internacionales	Peso	México	0	0
Deuda Bilateral	Peso	México	0	0
Títulos y Valores	Peso	México	0	0
Arrendamientos Financieros	Peso	México	0	0
Subtotal a Corto Plazo			0	0
Largo Plazo				
Deuda Interna				
Instituciones de Crédito	Peso	México	0	0
Títulos y Valores	Peso	México	0	0
Arrendamientos Financieros	Peso	México	0	0
Deuda Externa				
Organismos Financieros Internacionales	Peso	México	0	0
Deuda Bilateral	Peso	México	0	0
Títulos y Valores	Peso	México	0	0
Arrendamientos Financieros	Peso	México	0	0
Subtotal a Largo Plazo			0	0
Otros Pasivos	Peso	México	56,884	21,167
Total Deuda y Otros Pasivos			56,884	21,167

Bajo protesta de decir verdad declaramos que los Estados Financieros y sus Notas son razonablemente correctos y responsabilidad del emisor


 C. JUAN CARLOS ZEFERINO PANUCO
 DIRECTOR OROMAPAS DE EL NAYAR



H. XXVI AYUNTAMIENTO
DEL NAYAR
 2017 - 2021

ORGANISMO OPERADOR MUNICIPAL DE AGUA POTABLE, ALCANTARILLADO Y
SANEAMIENTO DEL NAYAR

Estado de Cambios en la Situación Financiera

Del 1 de Enero al 30 de Junio de 2021

(Pesos)

Concepto	Origen	Aplicación
ACTIVO	0	106,800
Activo Circulante	0	23,896
Efectivo y Equivalentes	0	24,037
Derechos a Recibir Efectivo o Equivalentes	141	0
Derechos a Recibir Bienes o Servicios	0	0
Inventarios	0	0
Almacenes	0	0
Estimación por Pérdida o Deterioro de Activos Circulantes	0	0
Otros Activos Circulantes	0	0
Activo No Circulante	0	82,905
Inversiones Financieras a Largo Plazo	0	0
Derechos a Recibir Efectivo o Equivalentes a Largo Plazo	0	0
Bienes Inmuebles, Infraestructura y Construcciones en Proceso	0	0
Bienes Muebles	0	82,905
Activos Intangibles	0	0
Depreciación, Deterioro y Amortización Acumulada de Bienes	0	0
Activos Diferidos	0	0
Estimación por Pérdida o Deterioro de Activos no Circulantes	0	0
Otros Activos no Circulantes	0	0
PASIVO	0	35,716
Pasivo Circulante	0	35,716
Cuentas por Pagar a Corto Plazo	0	35,716
Documentos por Pagar a Corto Plazo	0	0
Porción a Corto Plazo de la Deuda Pública a Largo Plazo	0	0
Títulos y Valores a Corto Plazo	0	0
Pasivos Diferidos a Corto Plazo	0	0
Fondos y Bienes de Terceros en Garantía y/o Administración a Corto Plazo	0	0
Provisiones a Corto Plazo	0	0
Otros Pasivos a Corto Plazo	0	0
Pasivo No Circulante	0	0
Cuentas por Pagar a Largo Plazo	0	0
Documentos por Pagar a Largo Plazo	0	0
Deuda Pública a Largo Plazo	0	0
Pasivos Diferidos a Largo Plazo	0	0
Fondos y Bienes de Terceros en Garantía y/o en Administración a Largo Plazo	0	0
Provisiones a Largo Plazo	0	0
HACIENDA PÚBLICA/ PATRIMONIO	142,517	0
Hacienda Pública/Patrimonio Contribuido	0	0
Aportaciones	0	0
Donaciones de Capital	0	0
Actualización de la Hacienda Pública / Patrimonio	0	0
Hacienda Pública/Patrimonio Generado	142,517	0
Resultados del Ejercicio (Ahorro / Desahorro)	8,964	0
Resultados de Ejercicios Anteriores	133,552	0
Revalúos	0	0
Reservas	0	0
Rectificaciones de Resultados de Ejercicios Anteriores	0	0
Exceso o Insuficiencia en la Actualización de la Hacienda Pública/Patrimonio	0	0
Resultado por Posición Monetaria	0	0
Resultado por Tenencia de Activos no Monetarios	0	0

**ORGANISMO OPERADOR MUNICIPAL DE AGUA POTABLE, ALCANTARILLADO Y
SANEAMIENTO DEL NAYAR**
Estado de Flujos de Efectivo
Del 1 de Enero al 30 de Junio de 2021 y 2020
(Pesos)

Concepto	2021	2020
Flujos de Efectivo de las Actividades de Operación		
Origen	1,139,112	2,365,635
Impuestos	0	0
Cuotas y Aportaciones de Seguridad Social	0	0
Contribuciones de mejoras	0	0
Derechos	128,078	99,556
Productos	4	13
Aprovechamientos	0	68,179
Ingresos por Venta de Bienes y Prestación de Servicios	0	0
Participaciones, Aportaciones, Convenios, Incentivos Derivados de la Colaboración Fiscal y Fondos Distintos de Aportaciones	0	0
Transferencias, Asignaciones, Subsidios y Subvenciones, y Pensiones y Jubilaciones	1,011,030	2,197,887
Otros Orígenes de Operación	0	0
Aplicación	1,032,171	2,275,277
Servicios Personales	495,041	1,230,276
Materiales y Suministros	224,819	640,218
Servicios Generales	265,228	334,289
Transferencias Internas y Asignaciones al Sector Público	0	0
Transferencias al resto del Sector Público	0	0
Subsidios y Subvenciones	0	0
Ayudas Sociales	0	0
Pensiones y Jubilaciones	0	0
Transferencias a Fideicomisos, Mandatos y Contratos Análogos	0	0
Transferencias a la Seguridad Social	0	0
Donativos	0	0
Transferencias al Exterior	0	0
Participaciones	0	0
Aportaciones	0	0
Convenios	0	0
Otras Aplicaciones de Operación	47,082	70,494
Flujos Netos de Efectivo por Actividades de Operación	106,941	90,358
Flujos de Efectivo de las Actividades de Inversión		
Origen	0	0
Bienes Inmuebles, Infraestructura y Construcciones en Proceso	0	0
Bienes Muebles	0	0
Otros Orígenes de Inversión	0	0
Aplicación	82,905	124,990
Bienes Inmuebles, Infraestructura y Construcciones en Proceso	0	0
Bienes Muebles	82,905	124,990
Otras Aplicaciones de Inversión	0	0
Flujos Netos de Efectivo por Actividades de Inversión	-82,905	-124,990
Flujo de Efectivo de las Actividades de Financiamiento		
Origen	0	0
Endeudamiento Neto	0	0
Interno	0	0
Externo	0	0
Otros Orígenes de Financiamiento	0	0
Aplicación	0	0
Servicios de la Deuda	0	0
Interno	0	0
Externo	0	0
Otras Aplicaciones de Financiamiento	0	0
Flujos netos de Efectivo por Actividades de Financiamiento	0	0
Incremento/Disminución Neta en el Efectivo y Equivalentes al Efectivo	24,037	-34,632
Efectivo y Equivalentes al Efectivo al inicio del Ejercicio	60,921	95,552
Efectivo y Equivalentes al Efectivo al final del Ejercicio	84,957	60,921

Bajo protesta de decir verdad declaramos que los Estados Financieros y sus Notas son razonablemente correctos y responsabilidad del emisor



H. XXVI AYUNTAMIENTO
DEL NAYAR

2017 - 2021

C. JUAN CARLOS ZEFERINO PANUCO

ORGANISMO OPERADOR MUNICIPAL DE AGUA POTABLE, ALCANTARILLADO Y SANEAMIENTO DEL NAYAR
 Estado de Variación en la Hacienda Pública
 Del 1 de Enero al 30 de Junio de 2021
 (pesos)

Concepto	Hacienda Pública/ Patrimonio Contribuido	Hacienda Pública/ Patrimonio Generado de Ejercicios Anteriores	Hacienda Pública/ Patrimonio Generado del Ejercicio	Exceso o Insuficiencia en la Actualización de la Hacienda Pública / Patrimonio	TOTAL
HACIENDA PÚBLICA/PATRIMONIO CONTRIBUIDO NETO DE 2020					
Aportaciones	0				0
Donaciones de Capital	0				0
Actualización de la Hacienda Pública/Patrimonio	0				0
HACIENDA PÚBLICA /PATRIMONIO GENERADO NETO DE 2020		717,976	133,552		851,528
Resultados del Ejercicio (Ahorro/Desahorro)					
Resultados de Ejercicios Anteriores		717,976	133,552		133,552
Revalúos		0			0
Reservas		0			0
Rectificaciones de Resultados de Ejercicios Anteriores		0			0
EXCESO O INSUFICIENCIA EN LA ACTUALIZACIÓN DE LA HACIENDA PÚBLICA PATRIMONIO NETO DE 2020					
Resultado por Posición Monetaria					0
Resultado por Tenencia de Activos no Monetarios					0
HACIENDA PÚBLICA / PATRIMONIO NETO FINAL DE 2020	0	717,976	133,552	0	851,528
CAMBIOS EN LA HACIENDA PÚBLICA/PATRIMONIO CONTRIBUIDO NETO DE 2021					
Aportaciones	0				0
Donaciones de Capital	0				0
Actualización de la Hacienda Pública/Patrimonio	0				0
VARIACIONES DE LA HACIENDA PÚBLICA / PATRIMONIO GENERADO NETO DE 2021		133,552	8,964		142,517
Resultados del Ejercicio (Ahorro/Desahorro)					
Resultados de Ejercicios Anteriores		133,552	142,517		142,517
Revalúos		0	-133,552		0
Reservas		0			0
Rectificaciones de Resultados de Ejercicios Anteriores		0			0
CAMBIOS EN EL EXCESO O INSUFICIENCIA EN LA ACTUALIZACIÓN DE LA HACIENDA PÚBLICA/ PATRIMONIO NETO DE 2021					
Resultado por Posición Monetaria					0
Resultado por Tenencia de Activos no Monetarios					0
HACIENDA PÚBLICA / PATRIMONIO NETO FINAL DE 2021	0	851,528	142,517	0	994,045



Bajo protesta de decir verdad declaramos que los Estados Financieros y sus Notas son razonablemente correctos y responsabilidad del emisor


C. JUAN CARLOS ZEFERINO PANJOCO, VI AYUNTAMIENTO
DIRECTOR OROMAPAS DE EF NAYAR
 2017 - 2021

ORGANISMO OPERADOR MUNICIPAL DE AGUA POTABLE, ALCANTARILLADO Y SANEAMIENTO DEL NAYAR
 Gasto por Categoría Programática
 Del 1 de Enero al 30 de Junio de 2021

Concepto	Egresos				Subejercicio 6 = (3 - 4)
	Aprobado 1	Ampliaciones/ (Reducciones) 2	Modificado 3 = (1 + 2)	Devengado 4	
Programas	2,844,731	0	2,844,731	1,079,501	1,067,994
Subsidios: Sector Social y Privado o Entidades Federativas y Municipios	0	0	0	0	0
Sujetos a Reglas de Operación	0	0	0	0	0
Otros Subsidios	0	0	0	0	0
Desempeño de las Funciones	2,844,731	0	2,844,731	1,079,501	1,067,994
Prestación de Servicios Públicos	2,844,731	0	2,844,731	1,079,501	1,067,994
Provisión de Bienes Públicos	0	0	0	0	0
Planeación, seguimiento y evaluación de políticas públicas	0	0	0	0	0
Promoción y fomento	0	0	0	0	0
Regulación y supervisión	0	0	0	0	0
Funciones de las Fuerzas Armadas (Únicamente Gobierno Federal)	0	0	0	0	0
Específicos	0	0	0	0	0
Proyectos de Inversión	0	0	0	0	0
Administrativos y de Apoyo	0	0	0	0	0
Apoyo al proceso presupuestario y para mejorar la eficiencia institucional	0	0	0	0	0
Apoyo a la función pública y al mejoramiento de la gestión	0	0	0	0	0
Operaciones ajenas	0	0	0	0	0
Compromisos	0	0	0	0	0
Obligaciones de cumplimiento de resolución jurisdiccional	0	0	0	0	0
Desastres Naturales	0	0	0	0	0
Obligaciones	0	0	0	0	0
Pensiones y jubilaciones	0	0	0	0	0
Aportaciones a la seguridad social	0	0	0	0	0
Aportaciones a fondos de estabilización	0	0	0	0	0
Aportaciones a fondos de inversión y reestructura de pensiones	0	0	0	0	0
Programas de Gasto Federalizado (Gobierno Federal)	0	0	0	0	0
Gasto Federalizado	0	0	0	0	0
Participaciones a entidades federativas y municipios	0	0	0	0	0
Costo financiero, deuda o apoyos a deudores y ahorradores de la banca	0	0	0	0	0
Adeudos de ejercicios fiscales anteriores	0	0	0	0	0
Total del Gasto	2,844,731	0	2,844,731	1,079,501	1,067,994

1,76



C. JUAN CARLOS ZEFERINO PANUO
 DIRECTOR OROMAPAS DE EL NAYAR

H. XXVI AYUNTAMIENTO
DEL NAYAR
 2017 - 2021

ORGANISMO OPERADOR MUNICIPAL DE AGUA POTABLE, ALCANTARILLADO Y SANEAMIENTO DEL NAYAR
 Indicadores de Postura Fiscal
 Del 1 de Enero al 30 de Junio de 2021

Concepto	Estimado	Devengado	Pagado ³
I. Ingresos Presupuestarios (I=1+2)	2,844,731	1,139,112	1,139,112
1. Ingresos del Gobierno de la Entidad Federativa ¹	0	0	0
2. Ingresos del Sector Paraestatal ¹	2,844,731	1,139,112	1,139,112
II. Egresos Presupuestarios (II=3+4)	2,844,731	1,079,501	1,067,994
3. Egresos del Gobierno de la Entidad Federativa ²	0	0	0
4. Egresos del Sector Paraestatal ²	2,844,731	1,079,501	1,067,994
III. Balance Presupuestario (Superávit o Déficit) (III = I - II)	0	59,612	71,118

Concepto	Estimado	Devengado	Pagado ³
III. Balance presupuestario (Superávit o Déficit)	0	59,612	71,118
IV. Intereses, Comisiones y Gastos de la Deuda	0	0	0
V. Balance Primario (Superávit o Déficit) (V= III - IV)	0	59,612	71,118

Concepto	Estimado	Devengado	Pagado ³
A. Financiamiento	0	0	0
B. Amortización de la deuda	0	0	0
C. Endeudamiento ó desendeudamiento (C = A - B)	0	0	0

C. JUAN CARLOS ZEFERINO PANUCO
 DIRECTOR OROMAPAS DE EL NAYAR




H. XXVI AYUNTAMIENTO
DEL NAYAR
 2017 - 2021


ORGANISMO OPERADOR MUNICIPAL DE AGUA POTABLE, ALCANTARILLADO Y SANEAMIENTO DEL NAYAR
Informe de Pasivos Contingentes
Del 1 de Enero al 30 de Junio de 2021
(Pesos)

"En cumplimiento a lo dispuesto en los artículos 46, fracción I, inciso d, y 52 de la Ley General de Contabilidad Gubernamental, y de conformidad con lo establecido en el capítulo VII, numeral III, inciso g) del Manual de Contabilidad Gubernamental emitido por el CONAC, el ente público informa lo siguiente:"

Cuenta	Concepto	Importe
TOTAL		

Bajo protesta de decir verdad declaramos que los Estados Financieros y sus Notas son razonablemente correctos y responsabilidad del emisor


C. JUAN CARLOS ZEFERINO PANUCO
DIRECTOR DEL OROMAPAS DE EL NAYAR



OROMAPAS
Del Nayar

H. XXVI AYUNTAMIENTO
DEL NAYAR
2017 - 2021

ORGANISMO OPERADOR MUNICIPAL DE AGUA POTABLE, ALCANTARILLADO Y
SANEAMIENTO DEL NAYAR

Intereses de la Deuda
Del 1 de Enero al 30 de Junio de 2021

Identificación de Crédito o Instrumento	Devengado	Pagado
Créditos Bancarios		
Total de intereses de Créditos Bancarios	0	0
Otros Instrumentos de Deuda		
Total de intereses de Otros Instrumentos de Deuda	0	0
TOTAL	0	0


C. JUAN CARLOS ZEFERINO PANUCO
DIRECTOR OROMAPAS DE EL NAYAR



**ORO
MAPAS**
Del Nayar

H. XXVI AYUNTAMIENTO
DEL NAYAR
2017 - 2021



**MUNICIPIO MUNICIPAL DE AGUA POTABLE, ALCANTARILLADO Y SANEAM
NAYARIT**

**Indicadores Financieros
Del 01/ene/2021 Al 30/jun./2021**

Usr: supervisor
Rep: rptIndicadores

Fecha y hora de Impresión | 05/jul./2021
12:11 p. m.

Indicador	Resultado	Parametro
01.- LIQUIDEZ (Activo Circulante / Pasivo Circulante)		
\$89,445.74 / \$21,167.30 Se dispone de 4.23 de activo circulante para pagar cada \$1.00 de obligaciones a corto plazo. Por lo que se cuenta con liquidez.	4.23	a) Positivo = mayor de 1.1 veces b) Aceptable = de 1.0 a 1.1 veces c) No aceptable = menor a 1.0 veces
02.- MÁRGEN DE SEGURIDAD ((Activo Circulante - Pasivo Circulante) / Pasivo Circulante)		
(\$89,445.74 - \$21,167.30) / \$21,167.30 Se cuenta con un nivel positivo de margen de seguridad para solventar contingencias.	322.56%	a) Positivo = mayor a 35% b) Aceptable = de 0% a 35% c) No aceptable = menor a 0%
03.-PROPORCIÓN DEL PASIVO A CORTO PLAZO SOBRE EL PASIVO TOTAL (Pasivo Circulante/Pasivo Total)		
(\$21,167.30 / \$21,167.30) El resultado indica que el financiamiento a corto plazo predomina respecto al pasivo a largo plazo.	100.00%	a) Positivo = mayor o igual a 50% b) No Aceptable = menor a 50%
04.- SOLVENCIA (Pasivo Total / Activo Total)		
\$21,167.30 / \$1,015,211.84 Se cuenta con un nivel positivo de solvencia para cumplir con sus compromisos a largo plazo.	2.08%	a) Positivo = mayor a 35% b) Aceptable = de 0% a 35% c) No aceptable = menor a 0%
05.- AUTONOMÍA FINANCIERA (Ingresos Propios / Ingresos Totales)		
\$1,139,112.39 / \$1,139,112.39 El resultado refleja el porcentaje de los ingresos propios, por lo que se cuenta con autonomía financiera.	100.00%	a) Positivo = mayor o igual a 50% b) No aceptable = menor a 50%
06.- AUTONOMÍA FINANCIERA PARA CUBRIR EL GASTO CORRIENTE (Ingresos Propios / Gasto Corriente)		
\$1,139,112.39 / \$996,595.86 El gasto corriente es cubierto en un 114.30% con recursos propios, por lo cual se cuenta con un nivel positivo de autonomía financiera, para cubrir su gasto corriente.	114.30%	a) Positivo = mayor al 55% b) Aceptable = 45% al 55% c) No aceptable = menor al 45%
07.- REALIZACIÓN DE INVERSIONES, SERVICIOS Y BENEFICIO SOCIAL (Gasto de capital / Otros Ingresos)		
	0.00	a) Positivo = mayor al 70% b) Aceptable = 60% al 70% c) No aceptable = menor al 60%
08.- RESULTADO FINANCIERO ((Saldo Inicial + Ingresos Totales) / Gasto Total)		
\$122,433.86 + \$1,139,112.39 / \$1,079,500.55 Se cuenta con un nivel Positivo de equilibrio financiero en la administración de los recursos.	1.17	a) Positivo = Igual o mayor a 1 b) No Aceptable = Menor a 1
09.- PROPORCIÓN DEL GASTO CORRIENTE SOBRE EL GASTO TOTAL (Gasto corriente / Gasto Total)		
\$996,595.86 / \$1,079,500.55 El gasto corriente representan el 92.32% del gasto total.	92.32%	
10.- PROPORCIÓN DE LOS SERVICIOS PERSONALES S/GASTO CORRIENTE (Servicios Personales/Gasto corriente)		
\$506,548.08 / \$996,595.86 Los servicios personales representan el 50.82% del gasto corriente.	50.82%	




**MUNICIPIO MUNICIPAL DE AGUA POTABLE, ALCANTARILLADO Y SANEAMIENTO
NAYARIT**

Indicadores Financieros
Del 01/ene/2021 Al 30/jun./2021

Usu: supervisor
Rep: rptIndicadores

Fecha y hora de Impresión | 05/jul./2021
12:11 p. m.

Indicador	Resultado	Parametro
-----------	-----------	-----------


C. JUAN CARLOS ZEFERINO PANUCO
DIRECTOR OROMAPAS DE EL NAYAR

