



ORGANISMO OPERADOR MUNICIPAL DE AGUA POTABLE, ALCANTARILLADO
Y SANEAMIENTO DE EL NAYAR, NAYARIT

A) INTRODUCCION



ORGANISMO OPERADOR MUNICIPAL DE AGUA POTABLE, ALCANTARILLADO
Y SANEAMIENTO DE EL NAYAR, NAYARIT

Jesús María, Municipio Del Nayar, Nayarit., a 26 de marzo 2024.

Asunto: Entrega de cuenta pública 2023.

C.P.A. EMILIO GONZÁLEZ VALLES
Tesorero Municipal de Del Nayar, Nayarit.
P R E S E N T E.

En respuesta a su oficio circular No. 0018 de fecha 13 de marzo de 2024 y de acuerdo a lo establecido en la normatividad, reglas y lineamientos emitidos por el Consejo Nacional de Armonización Contable (CONAC), y en cumplimiento de las obligaciones establecidas en la Ley General de Contabilidad Gubernamental y la Ley de Fiscalización y Rendición de Cuentas del Estado de Nayarit, remito a Usted, información de Cuenta Pública del Organismo Operador Municipal de Agua Potable, Alcantarillado y Saneamiento de El Nayar, Nayarit del Ejercicio Fiscal 2023 en formato Digital (CD) e Impreso, a efecto de ser incluida en la Cuenta Pública del Municipio de Del Nayar; Nayarit.

A) INTRODUCCIÓN

B) CONTENIDO

- I. Información contable, con la desagregación siguiente:
 - a) Estado de actividades
 - b) Estado de situación financiera.
 - c) Estado de variación en la hacienda pública
 - d) Estado de cambios en la situación financiera.
 - e) Estado de flujos de efectivo.
 - f) Informe sobre pasivos contingentes. (NO APLICA)
 - g) Notas de los estados financieros presentando los tres tipos de notas que se citan a continuación:
 - * Notas de desglose
 - * Notas de memoria (cuentas de orden) y
 - * Notas de gestión administrativa
 - h) Estado analítico del activo.

i) Estado analítico de la deuda y otros pasivos de los cuales se derivan las siguientes clasificaciones:

1. Corto plazo
2. Largo plazo y;
3. Fuentes de financiamiento;

Nota: Este Estado deberá prepararse con la información aplicable a la Entidad, siendo particularmente obligatorio requisitar el renglón denominado "Otros Pasivos" en el que se

debe reflejar la suma de todo el endeudamiento restante del ente, es decir, el no originado en operaciones de crédito público (deuda pública). - **(NO APLICA)**

j) La información detallada de cada financiamiento u obligación contraída por los entes públicos, incluyendo como mínimo, el importe, tasa, plazo, comisiones y demás accesorios pactados. - **(NO APLICA)**

k) Conciliación presupuestal de egresos.

i) Conciliación Presupuestal de ingresos.

II. Información presupuestaria, con la desagregación siguiente:

a) Estado analítico de ingresos, del que se derivará la presentación en clasificación económica por fuente de financiamiento y concepto, incluyendo los ingresos excedentes generados; de la siguiente manera:

1. Por rubro de ingresos.
2. Por fuente de financiamiento

b) Estado analítico del ejercicio del presupuesto de egresos del que se derivarán las siguientes clasificaciones:

1. Clasificación por objeto del gasto (Capítulo y Concepto).
2. Clasificación Económica (por tipo de gasto).
3. Clasificación Administrativa.
4. Clasificación Funcional (Finalidad y Función).

El estado analítico del ejercicio del presupuesto de egresos deberá identificar los montos y adecuaciones presupuestarias y subejercicios por Ramo y/o Programa;

c) Endeudamiento neto, financiamiento menos amortización, del que derivará la clasificación por su origen en interno y externo; **(NO APLICA)**

d) Intereses de la deuda; **(NO APLICA)**

e) Un Flujo de fondos que resuma todas las operaciones y los indicadores de la postura fiscal.

- f) En caso de aumento o creación de gasto al presupuesto de egresos, revelara la fuente de ingresos con la que se haya pagado el nuevo gasto, distinguiendo el gasto etiquetado y no etiquetado.

III. Información programática, con la desagregación siguiente:

- a) Gastos por categoría programática;
- b) Programas y proyectos de inversión; **(NO APLICA)**
- c) Indicadores de resultados. **(NO APLICA)**

IV. Formatos de la Ley de Disciplina Financiera

1. Formato 1: Estado de situación financiera Detallada
2. Formato 2: Informe analítico de la deuda pública y otros pasivos
3. Formato 3: Informe analítico de obligaciones diferentes de financiamiento
4. Formato 4: Balance presupuestario
5. Formato 5: Estado analítico de ingreso detallado
6. Formato 6: Estado analítico del ejercicio del presupuesto de egresos detallado
 - a. Clasificación por objeto del gasto
 - b. Clasificación Administrativa
 - c. Clasificación funcional
 - d. Clasificación de servicios personales por categoría
7. Formato 7: Proyecciones y Resultados de Ingresos y Egresos – LDF
 - a) Proyecciones de Ingresos – LDF
 - b) Proyecciones de Egresos – LDF
 - c) Resultados de Ingresos – LDF
 - d) Resultados de Egresos – LDF
8. Formato 8: Guía de cumplimiento de la Ley de disciplina financiera de las entidades federativas y municipios

V) ANEXOS

- 1 Relación de bienes muebles que componen el patrimonio.
- 2 Relación de bienes inmuebles que componen el patrimonio. **(NO APLICA)**
- 3 Relación de activos intangibles que componen el patrimonio.
- 4 Relación de cuentas bancarias productivas específicas, en las que se depositaron los recursos federales transferidos, por cualquier concepto. Se anexa en este inciso. **(NO APLICA)**
- 5 Relación de esquemas bursátiles y de coberturas financieras. **(NO APLICA)**

- 6 Información adicional que dispongan otras leyes. **(NO APLICA)**
- 7 El avance del cumplimiento de los programas con base en los indicadores aprobados en el presupuesto de egresos correspondiente.
- 8 Incluir la información relativa al cumplimiento de los convenios en materia de deuda estatal garantizada. – **(NO APLICA)**
- 9 Tratándose de los balances presupuestarios de recursos disponibles negativo, a que se refiere la Ley de Disciplina Financiera de las entidades federativas y los municipios contendrá el avance de acciones tendientes a recuperar el presupuesto sostenible de recursos disponibles. – **(NO APLICA)**

C).- REQUERIMIENTOS ADICIONALES

- a) CD (Disco Compacto) que contiene base de datos del sistema SAACG. NET VERSIÓN 2.3.0.1, mismo que contiene lo siguiente:
1. El registro de todas las operaciones realizadas en el periodo de meses comprendidos de enero a diciembre del ejercicio fiscal dos mil veintitrés,
 2. Las pólizas y registros están aplicadas con el status de auditado al 100%; y
 3. La base de datos se encuentra antes del cierre presupuestal y patrimonial

Asimismo, le anexo los datos requeridos para acceso y configuración del Ente en el orden siguiente:

CLAVE: 1840140

NOMBRE DEL ENTE: ORGANISMO OPERADO MUNICIPAL DE AGUA POTABLE, ALCANTARILLADO Y SANEAMIENTO DE EL NAYAR

ESTADO: ESTADO DE NAYARIT

PASSWORD ENCRIP: 4853444240574A5768764840545B55594C5B5859687158535D445255655
D54444A594C4D69657677777305060704687D5640515656526865777B7F6A6160

CLAVE DE USUARIO DE ADMINISTRADOR: Supervisor

CONTRASEÑA: admin

Sin otro particular, aprovecho para enviarle un cordial saludo

Atentamente



UNIDAD DE ENLACE
OROMAPAS
H. XXVII AYUNTAMIENTO
DEL NAYAR
2021-2024



JUAN CARLOS ZEFERINO PANUCO
DIRECTOR DEL OROMAPAS DEL NAYAR, NAYARIT



ORGANISMO OPERADOR MUNICIPAL DE AGUA POTABLE, ALCANTARILLADO
Y SANEAMIENTO DE EL NAYAR, NAYARIT

El Organismo Operador Municipal de Agua Potable, Alcantarillado y Saneamiento de Del Nayar, Nayarit; se instaló como un organismo descentralizado del municipio de Del Nayar, Nayarit, con personalidad jurídica y patrimonio propio con base en la Ley de Agua Potable y alcantarillado del Estado de Nayarit donde se establecen los objetivos, naturaleza, estructura, administración, atribuciones o facultades y demás disposiciones que permitan la eficiente operación del organismo descentralizado municipal publicado mediante decreto en el periódico oficial del gobierno del estado de Nayarit el 22 de julio de año 2000.

Citado lo anterior con el presente documento se viene a dar cumplimiento a lo contemplado por el artículo 32 de la ley de fiscalización y rendición de cuentas del Estado de Nayarit, el cual establece que la cuenta pública y el informe de avance de gestión financiera serán presentados por los sujetos obligados al congreso, en términos de esta Ley, a través de la auditoría superior del Estado, el cual debe de tener consolidada la información relativa a los organismo descentralizados como es el presente, de conformidad con el artículo 36 fracción III de la ley de Fiscalización y rendición de cuentas del estado de Nayarit.

El Organismo Operador Municipal de Agua Potable, Alcantarillado y Saneamiento de Del Nayar, Nayarit da cumplimiento a las disposiciones vigentes en materia de información contable y presupuestaria aportando los elementos necesarios que permitan a los usuarios de la información conocer los resultados de su desempeño.

En cumplimiento al art. 52 de la Ley General de Contabilidad Gubernamental la cual señala que los Estados Financieros e Información Presupuestaria, Programática y Contable será la base de los informes presentados, así como de la formulación de la cuenta pública anual ha sido preparada de acuerdo a las disposiciones de la Ley General de Contabilidad Gubernamental y de conformidad con la normatividad y lineamientos que en dicha materia a expedido el Consejo de Armonización Contable.

La información contable se constituye por el estado de actividades, el estado de situación financiera, estado de variación en la hacienda pública, estado de cambios en la situación financiera, estado de flujos de efectivo, informe sobre pasivos contingentes, estado analítico del activo, estado analítico de la deuda y otros pasivos, así como las respectivas notas de desglose, de memoria y de gestión administrativa.

La información presupuestaria conformada por el estado analítico de ingresos, estado analítico del ejercicio del presupuesto de egresos y el estado de flujo de fondos.

La información programática constituida por el gasto por categoría programática, programas y proyectos e indicadores de resultados.



UNIDAD DE ENLACE
OROMAPAS
H. XXVII AYUNTAMIENTO
DEL NAYAR
2021 - 2024



ORGANISMO OPERADOR MUNICIPAL DE AGUA POTABLE, ALCANTARILLADO
Y SANEAMIENTO DE EL NAYAR, NAYARIT

B) CONTENIDO

ORGANISMO OPERADOR MUNICIPAL DE AGUA POTABLE, ALCANTARILLADO Y
SANAMIENTO DE EL NAYAR, NAYARIT

I. INFORMACION CONTABLE



C)- Notas de Gestión Administrativa

1.- Introducción

Los estados financieros constituyen la base financiera para la evaluación del desempeño, la rendición de cuentas, la transparencia fiscal y la fiscalización de la Cuenta Pública.

Al respecto, el objetivo que se persigue con la redacción de las presentes notas de gestión administrativa consiste en la revelación del contexto y de los aspectos económicos - financieros más relevantes que influyeron en las decisiones del período y que fueron considerados en la elaboración de los Estados financieros, para la mayor comprensión de los mismos y sus particularidades.

2.- Panorama Económico y Financiero

a). - Entorno Externo

En el mundo, con sus diversas u abundantes formas de vida, que incluyen a más de 6,000 millones de seres humanos, se enfrenta en el siglo XXI con una grave crisis del agua, la verdadera tragedia de esta crisis, sin embargo, es su efecto sobre la vida cotidiana de las poblaciones pobres, viviendo en entornos degradados y a menudo peligrosos.

El estado de pobreza de un amplio porcentaje de la población mundial es a la vez un síntoma y una causa de la crisis del agua, el hecho de facilitar a los pobres un mejor acceso a un agua mejor gestionada puede contribuir a la erradicación de la pobreza.

b). - Entorno Nacional

En México el marco del desarrollo humano sustentable, el adecuado manejo y preservación del agua tiene un papel fundamental y se relaciona con el bienestar social, con el desarrollo económico y con la preservación de la riqueza ecológica

ENTORNO LOCAL

Aun cuando el suministro de agua potable no fue lo suficiente para abastecer a la población del municipio, por las condiciones geográficas, las distancias y el difícil acceso para algunas comunidades, se atienden los sistemas de captación, almacenamiento y conducción, así como la cloración de la misma, para que esta pueda llegar a todos los hogares y en las mejores condiciones

3.- Autorización e Historia

a). - Fecha de creación del ente

El 22 de julio de año 2000, mediante Decreto Administrativo crea el organismo público descentralizado con personalidad jurídica y patrimonio propio, que se denomina "Organismo Operado Municipal de Agua Potable, Alcantarillado y Saneamiento de El Nayar"

b). - Principales cambios en su estructura

En el ejercicio 2021 no se realizaron cambios en su estructura, misma que desglosamos a continuación:

- I. Junta de Gobierno
- II. Consejo Consultivo
- III. Director General
- IV. Comisario



ORGANISMO OPERADOR MUNICIPAL DE AGUA POTABLE, ALCANTARILLADO
Y SANEAMIENTO DE EL NAYAR, NAYARIT

- V. Consejos de agua
- VI. Unidades Administrativas y Operativas

4.- Organización y Objeto Social

a) Objeto Social

El Organismo Operado Municipal de Agua Potable, Alcantarillado y Saneamiento Del Nayar Nayarit; tiene como objeto administrar, operar, mantener, conservar y mejorar el servicio público de agua potable y alcantarillado y los servicios relativos al saneamiento, a los centros de población y asentamientos humanos del municipio de Del Nayar, Nayarit.

b) Principal Actividad

Prestar los servicios públicos de calidad fortaleciendo la operación de los sistemas de agua potable del municipio, mediante la administración de fuentes de abastecimiento de agua potable para efectuar la distribución eficiente del vital líquido.

Ejercicio Fiscal

De conformidad con lo establecido en los Postulados Básicos de Contabilidad Gubernamental emitidos por el Consejo Nacional de Armonización Contable (CONAC), particularmente en la explicación del término denominado Periodo Contable, se precisó que en lo que se refiere a la Contabilidad Gubernamental el período relativo es de un año calendario que comprende a partir del 1 de enero hasta el 31 de diciembre y está directamente relacionado con la ejecución de la Ley de Ingresos y el ejercicio del Presupuesto de Egresos.

En este caso, el período que corresponde al Ejercicio Fiscal que se reporta, comprende del 1 de enero al 31 de diciembre de 2023.

c) Régimen Jurídico

Organismo Operador Municipal de Agua Potable, Alcantarillado y Saneamiento de El Nayar, Nayarit; como organismo descentralizado del municipio de Del Nayar, Nayarit, con personalidad jurídica y patrimonio propio con base en la Ley de Agua Potable y Alcantarillado del Estado de Nayarit donde se establecen los objetivos, naturaleza, estructura, administración, atribuciones o facultades y demás disposiciones que permitan la eficiente operación del Organismo Descentralizado Municipal que se publicó mediante decreto en el periódico oficial del Gobierno del Estado de Nayarit el 22 de julio del año 2000.

d) Consideraciones Fiscales del Ente

El artículo 10 del Código Fiscal de la Federación establece que las personas físicas y las morales, están obligadas a contribuir para los gastos públicos conforme a las leyes fiscales respectivas, sin embargo, en el cuarto párrafo del mismo precepto se señala que las personas que de conformidad con las leyes fiscales no estén obligadas a pagar contribuciones, únicamente tendrán las otras obligaciones que establezcan en forma expresa las propias leyes.

La Ley del Impuesto Sobre la Renta considera a los Estados (de la república) dentro del Título III que se denomina "Del Régimen de las Personas Morales con Fines No Lucrativos", disponiendo en el artículo 102 que éstos sólo tendrán las obligaciones de retener y enterar el impuesto y exigir la documentación que reúna los requisitos fiscales, cuando hagan pagos a terceros y estén obligados a ello en términos de Ley.

Ante esto, el Organismo Operado Municipal de Agua Potable, Alcantarillado y Saneamiento de Del Nayar Nayarit se encuentra inscrito en el Registro Federal de Contribuyentes (OOA000722MG6), quedando

considerado en el Servicio de Administración Tributaria (SAT) con la actividad denominada "Captación, tratamiento y suministro de agua para uso doméstico" y con las Obligaciones que se desglosan a continuación:

- Presentar el Entero de Retenciones Mensuales de ISR por sueldos y salarios
- Presentar la declaración informativa anual de pagos y retenciones de servicios profesionales, personas morales, impuesto sobre la renta.
- Presentar la declaración informativa anual de retenciones de ISR por sueldos y salarios e ingresos asimilados a salarios.
- Presentar el entero de retenciones mensuales de ISR por ingresos asimilados a salarios.
- Presentar la declaración informativa de IVA con la anual ISR.
- Presentar la declaración informativa mensual de operaciones con terceros de IVA.
- Presentar el entero de retenciones de ISR por servicios profesionales, mensual.
- Presentar entero de retenciones de IVA mensual.
- Presentar pago definitivo mensual de IVA.
- Presentar informativa anual del subsidio para el empleo

e) Estructura organizacional básica

Personal Administrativo:

Director General (1)
Contador General (1)
Titular de transparencia (1)
Auxiliar Administrativo (1)

Personal Operativo:

Operador de Planta (4)
Operador de Válvulas (3)
Chofer (1)
Técnico de agua limpia (2)
Fontanero (3)
Supervisor (1)

f). - Fideicomisos, mandatos y análogos (NO APLICA)

5.- Bases de preparación de los Estados Financieros

a). - Normatividad emitida por CONAC

Los Estados Financieros que se presentan en este documento han sido preparados con apego a las disposiciones establecidas en la Ley General de Contabilidad Gubernamental y con sujeción a la normatividad y lineamientos emitidos por el Consejo Nacional de Armonización Contable (CONAC).

b). - Normatividad aplicada

En forma particular, se informa que la elaboración de los estados contables y presupuestarios se ha realizado en base a las normas y metodología previstas en el apartado de Estados Financieros del Manual de Contabilidad Gubernamental.

c). - Postulados básicos

Así mismo, en el registro de las operaciones y en la emisión de información financiera y Presupuestal se da debido cumplimiento a los Postulados Básicos de Contabilidad Gubernamental, ya que éstos

proporcionan el sustento técnico para la práctica contable a través de definiciones, explicaciones y razonamientos en la materia.

d). - Implementación del base devengado. (NO APLICA)

6. - Políticas de Contabilidad significativa

a). - Método para la actualización

por objeto establecer los criterios generales que regirán la contabilidad gubernamental y la emisión de información financiera de los entes públicos, con el fin de lograr su adecuada armonización.

con tal motivo, las principales Políticas del Régimen Estatal de Protección Social en Salud en materia de Rendición de Cuentas están orientadas a que la contabilidad gubernamental facilite el registro y la fiscalización de los activos, pasivos, ingresos y gastos y, en general, contribuir a medir la eficacia, economía y eficiencia del gasto e ingresos públicos, la administración de la deuda pública, incluyendo las obligaciones contingentes y el patrimonio del Estado, en cumplimiento a lo estipulado en el artículo 2 de la Ley comentada.

b). - Operaciones en el extranjero (NO APLICA)

c). - Método de valuación de la inversión en acciones. (NO APLICA)

d). - Sistema y método de valuación de inventarios. (NO APLICA) no se tienen bienes registrados.

e). - Beneficios a empleados. (NO APLICA)

f). - Provisiones. (NO APLICA)

g). - Reservas. (NO APLICA)

h). - Cambios en políticas contables y corrección de errores. (NO APLICA)

i). - Reclasificaciones. (NO APLICA)

j). - Depuración y cancelación de saldos.

7.- Posición en Memoria Extranjera y Protección por Riesgo Cambiario

Este apartado de las Notas de Gestión Administrativa **no aplica** en nuestro caso, ya que durante el Ejercicio Fiscal 2023 no se realizaron operaciones en moneda extranjera que afectaran los rubros de activo y pasivo.

8.- Reporte Analítico del Activo. (NO APLICA)

9.- Fideicomisos, mandatos y análogos. (NO APLICA).

10.-Reporte de la Recaudación

a). - Ingresos de Gestión (NO APLICA)

b). - Ingresos Federales (NO APLICA)

11.- Información sobre la deuda y el reporte analítico de la deuda. (NO APLICA)

12.- Calificaciones otorgadas. (NO APLICA)

13.- Proceso de Mejora.

El establecimiento del programa operativo anual 2023

a). - Principales políticas de control interno

El establecer indicadores de desempeño y los mismos fueron avalados por el director del organismo descentralizado.

b). - Medidas de desempeño financiero, metas y alcance

Las medidas fueron de austeridad dado que no se recaban ingresos suficientes.



ORGANISMO OPERADOR MUNICIPAL DE AGUA POTABLE, ALCANTARILLADO
Y SANEAMIENTO DE EL NAYAR, NAYARIT

14.- información por segmentos. (NO APLICA)

15.- Eventos posteriores al cierre. (NO APLICA)

16.- Partes Relacionadas

Se informa que al cierre del Ejercicio Fiscal 2023 no existen partes relacionadas que pudieran ejercer influencia significativa sobre la toma de decisiones financieras y operativas.

17.-Responsabilidad sobre la presentación razonable de la información Contable.

“Bajo protesta de decir verdad declaramos que los Estados Financieros y sus notas, son razonablemente correctos y son responsabilidad del emisor”.



UNIDAD DE ENLACE
OROMAPAS
H. XXVII AYUNTAMIENTO
DEL NAYAR
2021-2024

C. JUAN CARLOS ZEFERINO PANUCO
DIRECTOR GENERAL

ORGANISMO OPERADOR MUNICIPAL DE AGUA POTABLE, ALCANTARILLADO
Y SANEAMIENTO DE EL NAYAR, NAYARIT



ORGANISMO OPERADOR MUNICIPAL DE AGUA POTABLE,
ESTADO DE NAYARIT
Estado de Actividades

Usr: supervisor

Del 01/ene./2023 al 31/dic./2023

Fecha y 28/mar./2024

Rep: rptEstadoActividades

(Cifras en Pesos)

hora de Impresión 01:52 p. m.

Concepto	2023	2022
INGRESOS Y OTROS BENEFICIOS		
INGRESOS DE GESTIÓN	\$412,401.85	\$316,415.61
IMPUESTOS	\$0.00	\$0.00
CUOTAS Y APORTACIONES DE SEGURIDAD SOCIAL	\$0.00	\$0.00
CONTRIBUCIONES DE MEJORAS	\$0.00	\$0.00
DERECHOS	\$211,447.00	\$81,693.00
PRODUCTOS	\$4.85	\$8.61
APROVECHAMIENTOS	\$200,950.00	\$234,714.00
INGRESOS POR VENTA DE BIENES Y PRESTACION DE SERVICIOS	\$0.00	\$0.00
PARTICIPACIONES, APORTACIONES, CONVENIOS, INCENTIVOS DERIVADOS DE LA COLABORACIÓN FISCAL, FONDOS DISTINTOS DE APORTACIONES, TRANSFERENCIAS, ASIGNACIONES, SUBSIDIOS Y SUBVENCIONES, Y PENSIONES Y JUBILACIONES	\$5,019,864.00	\$3,102,700.00
PARTICIPACIONES, APORTACIONES, CONVENIOS, INCENTIVOS DERIVADOS DE LA COLABORACION FISCAL Y FONDOS DISTINTOS DE APORTACIONES	\$0.00	\$0.00
TRANSFERENCIAS, ASIGNACIONES, SUBSIDIOS Y SUBVENCIONES, Y PENSIONES Y JUBILACIONES	\$5,019,864.00	\$3,102,700.00
OTROS INGRESOS Y BENEFICIOS	\$0.00	\$0.00
INGRESOS FINANCIEROS	\$0.00	\$0.00
INCREMENTO POR VARIACION DE INVENTARIOS	\$0.00	\$0.00
DISMINUCION DEL EXCESO DE ESTIMACIONES POR PERDIDA O DETERIORO U OBSOLESCENCIA	\$0.00	\$0.00
DISMINUCION DEL EXCESO DE PROVISIONES	\$0.00	\$0.00
OTROS INGRESOS Y BENEFICIOS VARIOS	\$0.00	\$0.00
Total de Ingresos y Otros Beneficios	\$5,432,265.85	\$3,419,115.61
GASTOS Y OTRAS PÉRDIDAS		
GASTOS DE FUNCIONAMIENTO	\$3,729,060.80	\$3,064,936.14
SERVICIOS PERSONALES	\$2,181,302.78	\$1,821,612.54
MATERIALES Y SUMINISTROS	\$626,813.13	\$671,672.62
SERVICIOS GENERALES	\$921,444.89	\$571,650.98
TRANSFERENCIAS, ASIGNACIONES, SUBSIDIOS Y OTRAS AYUDAS	\$0.00	\$0.00
TRANSFERENCIAS INTERNAS Y ASIGNACIONES AL SECTOR PUBLICO	\$0.00	\$0.00
TRANSFERENCIAS AL RESTO DEL SECTOR PÚBLICO	\$0.00	\$0.00
SUBSIDIOS Y SUBVENCIONES	\$0.00	\$0.00
AYUDAS SOCIALES	\$0.00	\$0.00
PENSIONES Y JUBILACIONES	\$0.00	\$0.00
TRANSFERENCIAS A FIDEICOMISOS, MANDATOS Y CONTRATOS ANALOGOS	\$0.00	\$0.00
TRANSFERENCIAS A LA SEGURIDAD SOCIAL	\$0.00	\$0.00
DONATIVOS	\$0.00	\$0.00
TRANSFERENCIAS AL EXTERIOR	\$0.00	\$0.00
PARTICIPACIONES Y APORTACIONES	\$0.00	\$0.00
PARTICIPACIONES	\$0.00	\$0.00
APORTACIONES	\$0.00	\$0.00
CONVENIOS	\$0.00	\$0.00
INTERESES, COMISIONES Y OTROS GASTOS DE LA DEUDA PÚBLICA	\$0.00	\$0.00
INTERESES DE LA DEUDA PÚBLICA	\$0.00	\$0.00
COMISIONES DE LA DEUDA PÚBLICA	\$0.00	\$0.00
GASTOS DE LA DEUDA PÚBLICA	\$0.00	\$0.00
COSTO POR COBERTURAS	\$0.00	\$0.00
APOYOS FINANCIEROS	\$0.00	\$0.00
OTROS GASTOS Y PÉRDIDAS EXTRAORDINARIAS	\$0.00	\$0.00
ESTIMACIONES, DEPRECIACIONES, DETERIOROS, OBSOLESCENCIA Y AMORTIZACIONES	\$0.00	\$0.00
PROVISIONES	\$0.00	\$0.00
DISMINUCION DE INVENTARIOS	\$0.00	\$0.00
AUMENTO POR INSUFICIENCIA DE ESTIMACIONES POR PERDIDA O DETERIORO U OBSOLESCENCIA	\$0.00	\$0.00



ORGANISMO OPERADOR MUNICIPAL DE AGUA POTABLE,
ESTADO DE NAYARIT

Estado de Actividades

Del 01/ene./2023 al 31/dic./2023

(Cifras en Pesos)


Usu: supervisor

Rep: rptEstadoActividades

Fecha y hora de Impresión 28/mar./2024 01:52 p. m.

Concepto	2023	2022
OTROS GASTOS	\$0.00	\$0.00
INVERSION PUBLICA	\$0.00	\$0.00
INVERSION PUBLICA NO CAPITALIZABLE	\$0.00	\$0.00
Total de Gastos y otras Pérdidas	\$3,729,060.80	\$3,064,936.14
Resultados del Ejercicio (Ahorro/Desahorro)	\$1,703,205.05	\$354,179.47

"Bajo protesta de decir verdad declaramos que los Estados Financieros y sus notas, son razonablemente correctos y son responsabilidad del emisor".


C. JUAN CARLOS ZEFERINO PANUCCO
DIRECTOR OROMAPAS DE EL NAYAR
2021-2024


UNIDAD DE ENLACE
OROMAPAS
AYUNTAMIENTO
DEL NAYAR
2021-2024



ORGANISMO OPERADOR MUNICIPAL DE AGUA POTABLE, ALCANTARILLADO Y SANEAMIENTO DEL ESTADO DE NAYARIT

Estado de Situación Financiera

Usr: supervisor
Rep: rptEstadoSituacionFinanciera

Al 31/dic./2023
(Cifras en Pesos)

Fecha y 31/mar./2024
hora de Impresión 03.08 p. m.

CONCEPTO	2023	2022	CONCEPTO	2023	2022
ACTIVO			PASIVO		
ACTIVO CIRCULANTE			PASIVO CIRCULANTE		
EFFECTIVO Y EQUIVALENTES	\$47,126.57	\$36,061.13	CUENTAS POR PAGAR A CORTO PLAZO	\$232,949.08	\$97,573.36
DERECHOS A RECIBIR EFFECTIVO O EQUIVALENTES	\$759,127.31	\$366,751.17	DOCUMENTOS POR PAGAR A CORTO PLAZO	\$0.00	\$0.00
DERECHOS A RECIBIR BIENES O SERVICIOS	\$919,051.86	\$46,110.00	PORCIÓN A CORTO PLAZO DE LA DEUDA PÚBLICA A LARGO PLAZO	\$0.00	\$0.00
INVENTARIOS	\$0.00	\$0.00	TÍTULOS Y VALORES A CORTO PLAZO	\$0.00	\$0.00
ALMACENES	\$0.00	\$0.00	PASIVOS DIFERIDOS A CORTO PLAZO	\$0.00	\$0.00
ESTIMACIÓN POR PÉRDIDA O DETERIORO DE ACTIVOS CIRCULANTES	\$0.00	\$0.00	FONDOS Y BIENES DE TERCEROS EN GARANTÍA Y/O ADMINISTRACIÓN A CORTO PLAZO	\$0.00	\$0.00
OTROS ACTIVOS CIRCULANTES	\$0.00	\$0.00	PROVISIONES A CORTO PLAZO	\$0.00	\$0.00
			OTROS PASIVOS A CORTO PLAZO	\$0.00	\$0.00
Total de Activos Circulantes	\$1,725,305.74	\$448,922.30	Total de Pasivos Circulantes	\$232,949.08	\$97,573.36
ACTIVO NO CIRCULANTE			PASIVO NO CIRCULANTE		
INVERSIONES FINANCIERAS A LARGO PLAZO	\$0.00	\$0.00	CUENTAS POR PAGAR A LARGO PLAZO	\$0.00	\$0.00
DERECHOS A RECIBIR EFFECTIVO O EQUIVALENTES A LARGO PLAZO	\$0.00	\$0.00	DOCUMENTOS POR PAGAR A LARGO PLAZO	\$0.00	\$0.00
BIENES INMUEBLES, INFRAESTRUCTURA Y CONSTRUCCIONES EN PROCESO	\$0.00	\$0.00	DEUDA PÚBLICA A LARGO PLAZO	\$0.00	\$0.00
BIENES MUEBLES	\$1,617,200.53	\$1,055,003.20	PASIVOS DIFERIDOS A LARGO PLAZO	\$0.00	\$0.00
ACTIVOS INTANGIBLES	\$55,000.00	\$55,000.00	FONDOS Y BIENES DE TERCEROS EN GARANTÍA Y/O ADMINISTRACIÓN A LARGO PLAZO	\$0.00	\$0.00
DEPRECIACIÓN, DETERIORO Y AMORTIZACIÓN ACUMULADA DE BIENES	\$0.00	\$0.00	PROVISIONES A LARGO PLAZO	\$0.00	\$0.00
ACTIVOS DIFERIDOS	\$0.00	\$0.00			
ESTIMACIÓN POR PÉRDIDA O DETERIORO DE ACTIVOS NO CIRCULANTES	\$0.00	\$0.00	Total de Pasivos No Circulantes	\$0.00	\$0.00
OTROS ACTIVOS NO CIRCULANTES	\$0.00	\$0.00			
Total de Activos No Circulantes	\$1,672,200.53	\$1,110,003.20	Total del Pasivo	\$232,949.08	\$97,573.36
Total del Activo	\$3,397,506.27	\$1,558,925.50	HACIENDA PÚBLICA/ PATRIMONIO		
			HACIENDA PÚBLICA/PATRIMONIO CONTRIBUIDO	\$0.00	\$0.00
			AFORTACIONES	\$0.00	\$0.00
			DONACIONES DE CAPITAL	\$0.00	\$0.00
			ACTUALIZACIÓN DE LA HACIENDA PÚBLICA/PATRIMONIO	\$0.00	\$0.00
			HACIENDA PÚBLICA /PATRIMONIO GENERADO	\$3,164,557.19	\$1,461,352.14
			RESULTADOS DEL EJERCICIO (AHORRO/ DESAHORRO)	\$1,703,205.05	\$354,179.47
			RESULTADOS DE EJERCICIOS ANTERIORES	\$1,461,352.14	\$1,107,172.67
			REVALUOS	\$0.00	\$0.00
			RESERVAS	\$0.00	\$0.00



ORGANISMO OPERADOR MUNICIPAL DE AGUA POTABLE, ALCANTARILLADO Y SANEAMIENTO DEL ESTADO DE NAYARIT

Estado de Situación Financiera

Al 31/dic./2023

(Cifras en Pesos)

Fecha y 31/mar./2024

hora de Impresión 03:08 p. m.

Usu: supervisor

Rep: rptEstadoSituacionFinanciera

CONCEPTO	2023	2022	CONCEPTO	2023	2022
			RECTIFICACIONES DE RESULTADOS DE EJERCICIOS ANTERIORES	\$0.00	\$0.00
			EXCESO O INSUFICIENCIA EN LA ACTUALIZACIÓN DE LA HACIENDA PÚBLICA/ PATRIMONIO	\$0.00	\$0.00
			RESULTADO POR POSICIÓN MONETARIA	\$0.00	\$0.00
			RESULTADO POR TENENCIA DE ACTIVOS NO MONETARIOS	\$0.00	\$0.00
			Total Hacienda Pública/Patrimonio	\$3,164,557.19	\$1,481,352.14
			Total del Pasivo y Hacienda Pública/Patrimonio	\$3,397,506.27	\$1,558,925.50



ORGANISMO OPERADOR MUNICIPAL DE AGUA POTABLE, ALCANTARILLADO Y SANEAMIENTO DEL ESTADO DE NAYARIT

Estado de Situación Financiera

Usu: supervisor

Rep: rptEstadoSituacionFinanciera

Al 31/dic./2023

(Cifras en Pesos)

Fecha y 31/mar./2024

hora de Impresión 03:08 p. m.

CONCEPTO	2023	2022	CONCEPTO	2023	2022
CUENTAS DE ORDEN CONTABLES			CONTRATO DE COMODATO POR BIENES	\$0.00	\$0.00
VALORES	\$0.00	\$0.00			
VALORES EN CUSTODIA	\$0.00	\$0.00			
CUSTODIA DE VALORES	\$0.00	\$0.00			
INSTRUMENTOS DE CREDITO PRESTADOS A FORMADORES DE MERCADO	\$0.00	\$0.00			
PRESTAMO DE INSTRUMENTOS DE CREDITO A FORMADORES DE MERCADO Y SU GARANTIA	\$0.00	\$0.00			
INSTRUMENTOS DE CREDITO RECIBIDOS EN GARANTIA DE LOS FORMADORES DE MERCADO	\$0.00	\$0.00			
GARANTIA DE CREDITOS RECIBIDOS DE LOS FORMADORES DE MERCADO	\$0.00	\$0.00			
EMISION DE OBLIGACIONES	\$0.00	\$0.00			
AUTORIZACION PARA LA EMISION DE BONOS, TITULOS Y VALORES DE LA DEUDA PUBLICA INTERNA	\$0.00	\$0.00			
AUTORIZACION PARA LA EMISION DE BONOS, TITULOS Y VALORES DE LA DEUDA PUBLICA EXTERNA	\$0.00	\$0.00			
EMISIONES AUTORIZADAS DE LA DEUDA PUBLICA INTERNA Y EXTERNA	\$0.00	\$0.00			
SUSCRIPCION DE CONTRATOS DE PRESTAMOS Y OTRAS OBLIGACIONES DE LA DEUDA PUBLICA INTERNA	\$0.00	\$0.00			
SUSCRIPCION DE CONTRATOS DE PRESTAMOS Y OTRAS OBLIGACIONES DE LA DEUDA PUBLICA EXTERNA	\$0.00	\$0.00			
CONTRATOS DE PRESTAMOS Y OTRAS OBLIGACIONES DE LA DEUDA PUBLICA INTERNA Y EXTERNA	\$0.00	\$0.00			
AVALES Y GARANTIAS	\$0.00	\$0.00			
AVALES AUTORIZADOS	\$0.00	\$0.00			
AVALES FIRMADOS	\$0.00	\$0.00			
FIANZAS Y GARANTIAS RECIBIDAS POR DEUDAS A COBRAR	\$0.00	\$0.00			
FIANZAS Y GARANTIAS RECIBIDAS	\$0.00	\$0.00			
FIANZAS OTORGADAS PARA RESPALDAR OBLIGACIONES NO FISCALES DEL GOBIERNO	\$0.00	\$0.00			
FIANZAS OTORGADAS DEL GOBIERNO PARA RESPALDAR OBLIGACIONES NO FISCALES	\$0.00	\$0.00			
JUICIOS	\$0.00	\$0.00			
DEMANDAS JUDICIAL EN PROCESO DE RESOLUCION	\$0.00	\$0.00			
RESOLUCION DE DEMANDAS EN PROCESO JUDICIAL	\$0.00	\$0.00			
INVERSION MEDIANTE PROYECTOS PARA PRESTACION DE SERVICIOS (PPS) Y SIMILARES	\$0.00	\$0.00			
CONTRATOS PARA INVERSION MEDIANTE PROYECTOS PARA PRESTACION DE SERVICIOS (PPS) Y SIMILARES	\$0.00	\$0.00			
INVERSION PUBLICA CONTRATADA MEDIANTE PROYECTOS PARA PRESTACION DE SERVICIOS (PPS) Y SIMILARES	\$0.00	\$0.00			
BIENES EN CONCESIONADOS O EN COMODATO	\$0.00	\$0.00			
BIENES BAJO CONTRATO EN CONCESION	\$0.00	\$0.00			
CONTRATO DE CONCESION POR BIENES	\$0.00	\$0.00			
BIENES BAJO CONTRATO EN COMODATO	\$0.00	\$0.00			



ORGANISMO OPERADOR MUNICIPAL DE AGUA POTABLE, ALCANTARILLADO Y SANEAMIENTO DEL ESTADO DE NAYARIT

Estado de Situación Financiera

Usu: supervisor

Rep: rptEstadoSituacionFinanciera

Al 31/dic./2023

(Cifras en Pesos)

Fecha y 31/mar./2024

hora de Impresión 03:08 p. m.

CONCEPTO	2023	2022
CUENTAS DE ORDEN PRESUPUESTARIAS		
LEY DE INGRESOS		
LEY DE INGRESOS ESTIMADA	\$3,558,422.00	\$3,448,083.00
LEY DE INGRESOS POR EJECUTAR	\$234,628.85	\$428,077.00
MODIFICACIONES A LA LEY DE INGRESOS ESTIMADA	\$1,639,215.00	\$399,109.61
LEY DE INGRESOS DEVENGADA	\$5,432,265.85	\$3,419,115.61
LEY DE INGRESOS RECAUDADA	\$5,432,265.85	\$3,419,115.61
PRESUPUESTO DE EGRESOS		
PRESUPUESTO DE EGRESOS APROBADO	\$3,498,528.60	\$3,564,083.33
PRESUPUESTO DE EGRESOS POR EJERCER	\$888,378.47	\$529,475.01
MODIFICACIONES AL PRESUPUESTO DE EGRESOS APROBADO	\$1,639,215.00	\$116,000.00
PRESUPUESTO DE EGRESOS COMPROMETIDO	\$4,291,258.13	\$3,150,608.32
PRESUPUESTO DE EGRESOS DEVENGADO	\$4,291,258.13	\$3,150,608.32
PRESUPUESTO DE EGRESOS EJERCIDO	\$4,291,258.13	\$3,150,608.32
PRESUPUESTO DE EGRESOS PAGADO	\$4,249,365.13	\$3,150,608.32

"Bajo protesta de decir verdad declaramos que los Estados Financieros y sus notas, son razonablemente correctos y son responsabilidad del emisor".

C. JUAN CARLOS ZEFERINO PANUCO
DIRECTOR OROMAPAS DE EL NAYAR



**UNIDAD DE ENLACE
OROMAPAS
H. XXVII AYUNTAMIENTO
DEL NAYAR
2021-2024**



ORGANISMO OPERADOR MUNICIPAL DE AGUA POTABLE, ALCANTARILLADO Y SANEAMIENTO DEL ESTADO DE NAYARIT

Estado de Variación en la Hacienda Pública

Del 01/ene/2023 Al 31/dic./2023

(Cifras en Pesos)

Fecha y 28/mar./2024

hora de Impresión 01:39 p. m.

Usr: supervisor

Rep: rptEstadoVariacionHacienda

Concepto	Hacienda Pública/ Patrimonio Contribuido	Hacienda Pública/ Patrimonio Generado De Ejercicios Anteriores	Hacienda Pública/ Patrimonio Generado Del Ejercicio	Exceso o Insuficiencia en la Actualización de la Hacienda Pública / Patrimonio	Total
HACIENDA PÚBLICA/PATRIMONIO CONTRIBUIDO NETO DE 2022	\$0.00	\$0.00	\$0.00	\$0.00	\$0.00
APORTACIONES	\$0.00	\$0.00	\$0.00	\$0.00	\$0.00
DONACIONES DE CAPITAL	\$0.00	\$0.00	\$0.00	\$0.00	\$0.00
ACTUALIZACIÓN DE LA HACIENDA PÚBLICA/PATRIMONIO	\$0.00	\$0.00	\$0.00	\$0.00	\$0.00
HACIENDA PÚBLICA /PATRIMONIO GENERADO NETO DE 2022	\$0.00	\$1,107,172.67	\$354,179.47	\$0.00	\$1,461,352.14
RESULTADOS DEL EJERCICIO (AHORRO/ DESAHORRO)	\$0.00	\$0.00	\$354,179.47	\$0.00	\$354,179.47
RESULTADOS DE EJERCICIOS ANTERIORES	\$0.00	\$1,107,172.67	\$0.00	\$0.00	\$1,107,172.67
REVALÚOS	\$0.00	\$0.00	\$0.00	\$0.00	\$0.00
RESERVAS	\$0.00	\$0.00	\$0.00	\$0.00	\$0.00
RECTIFICACIONES DE RESULTADOS DE EJERCICIOS ANTERIORES	\$0.00	\$0.00	\$0.00	\$0.00	\$0.00
EXCESO O INSUFICIENCIA EN LA ACTUALIZACIÓN DE LA HACIENDA PÚBLICA/ PATRIMONIO NETO DE 2022	\$0.00	\$0.00	\$0.00	\$0.00	\$0.00
RESULTADO POR POSICIÓN MONETARIA	\$0.00	\$0.00	\$0.00	\$0.00	\$0.00
RESULTADO POR TENENCIA DE ACTIVOS NO MONETARIOS	\$0.00	\$0.00	\$0.00	\$0.00	\$0.00
HACIENDA PÚBLICA / PATRIMONIO NETO FINAL DE 2022	\$0.00	\$1,107,172.67	\$354,179.47	\$0.00	\$1,461,352.14
CAMBIOS EN LA HACIENDA PÚBLICA/PATRIMONIO CONTRIBUIDO NETO DE 2023	\$0.00	\$0.00	\$0.00	\$0.00	\$0.00
APORTACIONES	\$0.00	\$0.00	\$0.00	\$0.00	\$0.00
DONACIONES DE CAPITAL	\$0.00	\$0.00	\$0.00	\$0.00	\$0.00
ACTUALIZACIÓN DE LA HACIENDA PÚBLICA/PATRIMONIO	\$0.00	\$0.00	\$0.00	\$0.00	\$0.00
VARIACIONES DE LA HACIENDA PÚBLICA / PATRIMONIO GENERADO NETO DE 2023	\$0.00	\$354,179.47	\$1,349,025.58	\$0.00	\$1,703,205.05
RESULTADOS DEL EJERCICIO (AHORRO/ DESAHORRO)	\$0.00	\$0.00	\$1,703,205.05	\$0.00	\$1,703,205.05
RESULTADOS DE EJERCICIOS ANTERIORES	\$0.00	\$354,179.47	-\$354,179.47	\$0.00	\$0.00
REVALÚOS	\$0.00	\$0.00	\$0.00	\$0.00	\$0.00
RESERVAS	\$0.00	\$0.00	\$0.00	\$0.00	\$0.00
RECTIFICACIONES DE RESULTADOS DE EJERCICIOS ANTERIORES	\$0.00	\$0.00	\$0.00	\$0.00	\$0.00
CAMBIOS EN EL EXCESO O INSUFICIENCIA EN LA ACTUALIZACIÓN DE LA HACIENDA PÚBLICA/ PATRIMONIO NETO DE 2023	\$0.00	\$0.00	\$0.00	\$0.00	\$0.00
RESULTADO POR POSICIÓN MONETARIA	\$0.00	\$0.00	\$0.00	\$0.00	\$0.00
RESULTADO POR TENENCIA DE ACTIVOS NO MONETARIOS	\$0.00	\$0.00	\$0.00	\$0.00	\$0.00
HACIENDA PÚBLICA / PATRIMONIO NETO FINAL DE 2023	\$0.00	\$1,461,352.14	\$1,703,205.05	\$0.00	\$3,164,557.19



ORGANISMO OPERADOR MUNICIPAL DE AGUA POTABLE, ALCANTARILLADO Y SANEAMIENTO DEL ESTADO DE NAYARIT

**Estado de Variación en la Hacienda Pública
Del 01/ene./2023 Al 31/dic./2023
(Cifras en Pesos)**

Usr: supervisor
Rep: rptEstadoVariacionHacienda

Fecha y hora de Impresión | 28/mar./2024
01:39 p. m.

Concepto	Hacienda Pública/ Patrimonio Contribuido	Hacienda Pública/ Patrimonio Generado De Ejercicios Anteriores	Hacienda Pública/ Patrimonio Generado Del Ejercicio	Exceso o Insuficiencia en la Actualización de la Hacienda Pública / Patrimonio	Total
----------	--	---	--	--	-------

"Bajo protesta de decir verdad declaramos que los Estados Financieros y sus notas, son razonablemente correctos y son responsabilidad del emisor".


C. JUAN CARLOS ZEFERINO PANUCO
DIRECTOR OROMAPAS DE ENLACE



Concepto	Origen	Aplicación
ACTIVO	\$0.00	\$1,838,580.77
ACTIVO CIRCULANTE	\$0.00	\$1,276,383.44
EFFECTIVO Y EQUIVALENTES	\$0.00	\$11,065.44
DERECHOS A RECIBIR EFECTIVO O EQUIVALENTES	\$0.00	\$392,376.14
DERECHOS A RECIBIR BIENES O SERVICIOS	\$0.00	\$872,941.86
INVENTARIOS	\$0.00	\$0.00
ALMACENES	\$0.00	\$0.00
ESTIMACION POR PÉRDIDA O DETERIORO DE ACTIVOS CIRCULANTES	\$0.00	\$0.00
OTROS ACTIVOS CIRCULANTES	\$0.00	\$0.00
ACTIVO NO CIRCULANTE	\$0.00	\$562,197.33
INVERSIONES FINANCIERAS A LARGO PLAZO	\$0.00	\$0.00
DERECHOS A RECIBIR EFECTIVO O EQUIVALENTES A LARGO PLAZO	\$0.00	\$0.00
BIENES INMUEBLES, INFRAESTRUCTURA Y CONSTRUCCIONES EN PROCESO	\$0.00	\$0.00
BIENES MUEBLES	\$0.00	\$562,197.33
ACTIVOS INTANGIBLES	\$0.00	\$0.00
DEPRECIACION, DETERIORO Y AMORTIZACION ACUMULADA DE BIENES	\$0.00	\$0.00
ACTIVOS DIFERIDOS	\$0.00	\$0.00
ESTIMACIÓN POR PÉRDIDA O DETERIORO DE ACTIVOS NO CIRCULANTES	\$0.00	\$0.00
OTROS ACTIVOS NO CIRCULANTES	\$0.00	\$0.00
PASIVO	\$135,375.72	\$0.00
PASIVO CIRCULANTE	\$135,375.72	\$0.00
CUENTAS POR PAGAR A CORTO PLAZO	\$135,375.72	\$0.00
DOCUMENTOS POR PAGAR A CORTO PLAZO	\$0.00	\$0.00
PORCIÓN A CORTO PLAZO DE LA DEUDA PÚBLICA A LARGO PLAZO	\$0.00	\$0.00
TÍTULOS Y VALORES A CORTO PLAZO	\$0.00	\$0.00
PASIVOS DIFERIDOS A CORTO PLAZO	\$0.00	\$0.00
FONDOS Y BIENES DE TERCEROS EN GARANTÍA Y/O ADMINISTRACIÓN A CORTO PLAZO	\$0.00	\$0.00
PROVISIONES A CORTO PLAZO	\$0.00	\$0.00
OTROS PASIVOS A CORTO PLAZO	\$0.00	\$0.00
PASIVO NO CIRCULANTE	\$0.00	\$0.00
CUENTAS POR PAGAR A LARGO PLAZO	\$0.00	\$0.00
DOCUMENTOS POR PAGAR A LARGO PLAZO	\$0.00	\$0.00
DEUDA PÚBLICA A LARGO PLAZO	\$0.00	\$0.00
PASIVOS DIFERIDOS A LARGO PLAZO	\$0.00	\$0.00
FONDOS Y BIENES DE TERCEROS EN GARANTÍA Y/O ADMINISTRACIÓN A LARGO PLAZO	\$0.00	\$0.00
PROVISIONES A LARGO PLAZO	\$0.00	\$0.00
HACIENDA PÚBLICA/ PATRIMONIO	\$1,703,205.05	\$0.00
HACIENDA PÚBLICA/PATRIMONIO CONTRIBUIDO	\$0.00	\$0.00
APORTACIONES	\$0.00	\$0.00
DONACIONES DE CAPITAL	\$0.00	\$0.00
ACTUALIZACIÓN DE LA HACIENDA PÚBLICA/PATRIMONIO	\$0.00	\$0.00
HACIENDA PÚBLICA /PATRIMONIO GENERADO	\$1,703,205.05	\$0.00
RESULTADOS DEL EJERCICIO (AHORRO/ DESAHORRO)	\$1,349,025.58	\$0.00
RESULTADOS DE EJERCICIOS ANTERIORES	\$354,179.47	\$0.00
REVALUOS	\$0.00	\$0.00
RESERVAS	\$0.00	\$0.00
RECTIFICACIONES DE RESULTADOS DE EJERCICIOS ANTERIORES	\$0.00	\$0.00
EXCESO O INSUFICIENCIA EN LA ACTUALIZACIÓN DE LA HACIENDA PÚBLICA/ PATRIMONIO	\$0.00	\$0.00
RESULTADO POR POSICIÓN MONETARIA	\$0.00	\$0.00
RESULTADO POR TENENCIA DE ACTIVOS NO MONETARIOS	\$0.00	\$0.00



**ORGANISMO OPERADOR MUNICIPAL DE AGUA POTABLE,
ESTADO DE NAYARIT**

Estado de Cambios en la Situación Financiera

Del 01/ene./2023 Al 31/dic./2023
(Cifras en Pesos)

Fecha y hora de Impresión: 31/mar./2024 03:11 p. m.

Usu: supervisor

Rep: rptEstadoCambiosSituacionFinanciera

Concepto	Origen	Aplicación
----------	--------	------------

"Bajo protesta de decir verdad declaramos que los Estados Financieros y sus notas, son razonablemente correctos y son responsabilidad del emisor".

**UNIDAD DE ENLACE
OROMAPAS**
MUNICIPIO DE OROMAPAS
DEL NAYARIT
2021-2024

C. JUAN CARLOS ZEFERINO PANUCCO
DIRECTOR OROMAPAS DE EL NAYARIT



ORGANISMO OPERADOR MUNICIPAL DE AGUA POTABLE, ESTADO DE NAYARIT

Estado de Flujos de Efectivo

Del 01/ene/2023 Al 31/dic./2023

(Cifras en Pesos)

Usr: supervisor

Rep: rptEstadoFlujosEfectivo

Fecha y hora de Impresión 28/mar./2024 01:42 p. m.

Concepto	2023	2022
FLUJOS DE EFECTIVO DE LAS ACTIVIDADES DE OPERACIÓN		
ORIGEN	\$5,432,265.85	\$3,419,115.61
IMPUESTOS	\$0.00	\$0.00
CUOTAS Y APORTACIONES DE SEGURIDAD SOCIAL	\$0.00	\$0.00
CONTRIBUCIONES DE MEJORAS	\$0.00	\$0.00
DERECHOS	\$211,447.00	\$81,693.00
PRODUCTOS	\$4.85	\$8.61
APROVECHAMIENTOS	\$200,950.00	\$234,714.00
INGRESOS POR VENTA DE BIENES Y PRESTACION DE SERVICIOS	\$0.00	\$0.00
PARTICIPACIONES, APORTACIONES, CONVENIOS, INCENTIVOS DERIVADOS DE LA COLABORACION FISCAL Y FONDOS DISTINTOS DE APORTACIONES	\$0.00	\$0.00
TRANSFERENCIAS, ASIGNACIONES, SUBSIDIOS Y SUBVENCIONES, Y PENSIONES Y JUBILACIONES	\$5,019,864.00	\$3,102,700.00
OTROS ORIGENES DE OPERACION	\$0.00	\$0.00
APLICACION	\$4,900,896.08	\$3,340,730.20
SERVICIOS PERSONALES	\$2,181,302.78	\$1,821,612.54
MATERIALES Y SUMINISTROS	\$626,313.13	\$671,672.62
SERVICIOS GENERALES	\$921,444.89	\$571,650.98
TRANSFERENCIAS INTERNAS Y ASIGNACIONES AL SECTOR PUBLICO	\$0.00	\$0.00
TRANSFERENCIAS AL RESTO DEL SECTOR PUBLICO	\$0.00	\$0.00
SUBSIDIOS Y SUBVENCIONES	\$0.00	\$0.00
AYUDAS SOCIALES	\$0.00	\$0.00
PENSIONES Y JUBILACIONES	\$0.00	\$0.00
TRANSFERENCIAS A FIDEICOMISOS, MANDATOS Y OTROS ANALOGOS	\$0.00	\$0.00
TRANSFERENCIAS A LA SEGURIDAD SOCIAL	\$0.00	\$0.00
DONATIVOS	\$0.00	\$0.00
TRANSFERENCIAS AL EXTERIOR	\$0.00	\$0.00
PARTICIPACIONES	\$0.00	\$0.00
APORTACIONES	\$0.00	\$0.00
CONVENIOS	\$0.00	\$0.00
OTRAS APLICACIONES DE OPERACION	\$1,171,835.28	\$275,794.06
FLUJOS NETOS DE EFECTIVO POR ACTIVIDADES DE OPERACION	\$531,369.77	\$78,385.41
FLUJOS DE EFECTIVO DE LAS ACTIVIDADES DE INVERSION		
ORIGEN	\$0.00	\$0.00
BIENES INMUEBLES, INFRAESTRUCTURA Y CONSTRUCCIONES EN PROCESO	\$0.00	\$0.00
BIENES MUEBLES	\$0.00	\$0.00
OTROS ORIGENES DE INVERSION	\$0.00	\$0.00
APLICACION	\$520,304.33	\$85,672.18
BIENES INMUEBLES, INFRAESTRUCTURA Y CONSTRUCCIONES EN PROCESO	\$0.00	\$0.00
BIENES MUEBLES	\$520,304.33	\$37,672.18
OTRAS APLICACIONES DE INVERSION	\$0.00	\$48,000.00
FLUJOS NETOS DE EFECTIVO POR ACTIVIDADES DE INVERSION	-\$520,304.33	-\$85,672.18
FLUJOS DE EFECTIVO DE LAS ACTIVIDADES DE FINANCIAMIENTO		
ORIGEN	\$0.00	\$0.00
ENDEUDAMIENTO NETO	\$0.00	\$0.00
INTERNO	\$0.00	\$0.00
EXTERNO	\$0.00	\$0.00
OTROS ORIGENES DE FINANCIAMIENTO	\$0.00	\$0.00
APLICACION	\$0.00	\$0.00
SERVICIOS DE LA DEUDA	\$0.00	\$0.00
INTERNO	\$0.00	\$0.00
EXTERNO	\$0.00	\$0.00
OTRAS APLICACIONES DE FINANCIAMIENTO	\$0.00	\$0.00
FLUJOS NETOS DE EFECTIVO POR ACTIVIDADES DE FINANCIAMIENTO	\$0.00	\$0.00
INCREMENTO/DISMINUCION NETA EN EL EFECTIVO Y EQUIVALENTES AL EFECTIVO	\$11,065.44	-\$7,286.77
EFECTIVO Y EQUIVALENTES AL EFECTIVO AL INICIO DEL EJERCICIO	\$36,061.13	\$43,347.90



**ORGANISMO OPERADOR MUNICIPAL DE AGUA POTABLE,
ESTADO DE NAYARIT**

Estado de Flujos de Efectivo
Del 01/ene/2023 Al 31/dic./2023
(Cifras en Pesos)

Usu: supervisor
Rep: rptEstadoFlujosEfectivo

Fecha y hora de Impresión 28/mar./2024 01:42 p. m.

Concepto	2023	2022
EFFECTIVO Y EQUIVALENTES AL EFFECTIVO AL FINAL DEL EJERCICIO	\$47,126.57	\$36,061.13

"Bajo protesta de decir verdad, declaramos que los Estados Financieros y sus notas, son razonablemente correctos y son responsabilidad del emisor".



**UNIDAD DE ENLACE
OROMAPAS
DEL NAYAR**


C. JUAN CARLOS ZEFERINO PANICO
DIRECTOR OROMAPAS DE EL NAYAR



**ORGANISMO OPERADOR MUNICIPAL DE AGUA POTABLE,
ESTADO DE NAYARIT**

**Informe sobre Pasivos Contingentes
al 31/dic./2023**

Usu: supervisor
Rep: rptPasivosContingentes

Fecha y hora de Impresión | 28/mar./2024
01:42 p. m.

"En Cumplimiento a lo dispuesto en los artículos 46, Fracción I, Inciso f), y 52 de la Ley General de Contabilidad Gubernamental y de conformidad con lo establecido en el Capítulo VII, Numeral, II, Inciso h) del Manual de Contabilidad Gubernamental emitido por el CONAC, el Ente Público informa lo siguiente:"

SIN INFORMACIÓN QUE
REVELAR



"Bajo protesta de decir verdad declaramos que los Estados Financieros y sus notas, son razonablemente correctos y son responsabilidad del emisor".


C. JUAN CARLOS ZEFERINO PANUCCO

DIRECTOR OROMAPAS DE EL NAYAR

UNIDAD DE ENLACE
OROMAPAS
GOBIERNO
DEL NAYAR

2023-2024

**ESTADO DE
NOTAS A LOS ESTADOS FINANCIEROS
DEL 01 DE ENERO AL 31 DE DICIEMBRE DE 2023**

a) NOTAS DE DESGLOSE

I) NOTAS AL ESTADO DE SITUACIÓN FINANCIERA

Activo

• **Efectivo y Equivalentes**

A continuación se relacionan las cuentas que integran el rubro de efectivo y equivalentes:

Concepto	2023	2022
BANCOS/TESORERÍA	\$ 47,126.57	\$ 36,061.13
INVERSIONES TEMPORALES (HASTA 3 MESES)	\$.00	\$.00
FONDOS CON AFECTACIÓN ESPECÍFICA	\$.00	\$.00
Suma	\$ 47,126.57	\$ 36,061.13

Efectivo

Representa el monto en dinero propiedad del ente público en caja y aquel que está a su cuidado y administración

Concepto	Importe
	\$.00
Suma	\$ -

Bancos/Tesorería

Representa el monto de efectivo disponible propiedad de **ENTE/INSTITUTO**, en instituciones bancarias, su importe se integra por:

Concepto	Importe
BANCOS/TESORERÍA	\$.00
	\$.00
	\$.00
	\$.00
Suma	0

Inversiones Temporales (NO APLICA)

NAYARIT

ESTADO DE

NOTAS A LOS ESTADOS FINANCIEROS

Fondos con Afectación Específica (NO APLICA)

- **Derechos a recibir Efectivo y Equivalentes y Bienes o Servicios a Recibir**

Concepto	2023	2022
CUENTAS POR COBRAR A CORTO PLAZO	\$.00	\$.00
DEUDORES DIVERSOS POR COBRAR A CORTO PLAZO	\$ 160,001.50	\$ 98,156.15
OTROS DERECHOS A RECIBIR EFECTIVO O EQUIVALENTES A CORTO PLAZO	\$.00	\$.00
Suma	\$ 160,001.50	\$ 98,156.15

- **Otros Derechos a recibir Efectivo y Equivalentes a Corto Plazo (NO APLICA)**

- **Bienes Disponibles para su Transformación o Consumo (NO APLICA)**

- **Inversiones Financieras (NO APLICA)**

- **Bienes Muebles, Inmuebles e Intangibles**

Bienes Inmuebles, Infraestructura y Construcciones en Proceso

Se integra de la siguiente manera:

Concepto	2023	2022
TERRENOS	\$.00	\$.00
OTROS BIENES INMUEBLES	\$.00	\$.00
I BIENES INMUEBLES, INFRAESTRUCTURA Y CONSTRUCCIONES EN PROCESO	0	0

Bienes Muebles, Intangibles y Depreciaciones

Se integra de la siguiente manera:

Concepto	2023	2022
MOBILIARIO Y EQUIPO DE ADMINISTRACIÓN	\$ 594,097.33	\$ 31,900.00

NAYARIT

ESTADO DE

NOTAS A LOS ESTADOS FINANCIEROS

MOBILIARIO Y EQUIPO EDUCACIONAL Y RECREATIVO	\$.00	\$.00
VEHÍCULOS Y EQUIPO DE TRANSPORTE	\$.00	\$.00
MAQUINARIA, OTROS EQUIPOS Y HERRAMIENTAS	\$ 1,023,103.20	\$ 1,023,103.20
Subtotal BIENES MUEBLES	1617200.53	1055003.2
SOFTWARE	\$ 37,000.00	\$ 37,000.00
LICENCIAS	\$ 18,000.00	\$ 18,000.00
Subtotal ACTIVOS INTANGIBLES	55000	55000
DEPRECIACIÓN ACUMULADA DE BIENES MUEBLES	\$.00	\$.00
CIÓN, DETERIORO Y AMORTIZACIÓN ACUMULADA DE BIENES	0	0
Suma	\$ 1,672,200.53	\$ 1,110,003.20

Activo Diferido (NO APLICA)

- Estimaciones y Deterioros (NO APLICA)
- Otros Activos (NO APLICA)

Pasivo

Concepto	2023	2022
PASIVO CIRCULANTE	\$ 232,949.08	\$ 97,573.36
PASIVO NO CIRCULANTE	\$.00	\$.00
Suma de Pasivo	\$ 232,949.08	\$ 97,573.36

• **Pasivo Circulante**

Destacan entre las principales partidas del Pasivo Circulante las siguientes:

Concepto	Importe
SERVICIOS PERSONALES POR PAGAR A CORTO PLAZO	\$ 20,951.51
RETENCIONES Y CONTRIBUCIONES POR PAGAR A CORTO PLAZO	\$ 111,584.66
INGRESOS POR CLASIFICAR	\$.00
PROVEEDORES POR PAGAR A CORTO PLAZO	\$ 95,081.68
OTRAS CUENTAS POR PAGAR A CORTO PLAZO	\$ 5,331.23
Suma PASIVO CIRCULANTE	\$ 232,949.08

• **Pasivo No Circulante**

ORGANISMO OPERADOR MUNICIPAL DE AGUA POTABLE, ALCANTARILLADO Y SANEAMIENTO DE EL NAYARIT
NAYARIT
ESTADO DE
NOTAS A LOS ESTADOS FINANCIEROS

Destacan entre las principales partidas del Pasivo No Circulante las siguientes:

Concepto	2023
PROVISIÓN PARA CONTINGENCIAS A LARGO PLAZO	\$.00
Suma de Pasivos a Largo Plazo	0

II) NOTAS AL ESTADO DE ACTIVIDADES

Ingresos de Gestión

Participaciones, Aportaciones, Convenios, Incentivos Derivados de la Colaboración Fiscal, Fondos Distintos de Aportaciones, Transferencias, Asignaciones, Subsidios y Subvenciones, y Pensiones y Jubilaciones

De conformidad con lo establecido en el plan de cuentas emitido por el Consejo Nacional de Armonización Contable (CONAC), Los ingresos y otros beneficios son aquellos que provienen de los ingresos de gestión, derechos, participaciones aportaciones, transferencias, asignaciones, subsidios, otras ayudas y otros ingresos.

En virtud de lo anterior, en este primer agregado del Estado de Actividades se reporta la obtención de ingresos de gestión por un total de \$316,415.61 (Trescientos dieciséis mil cuatrocientos quince pesos 61/100 m.n.), Subsidio un total de \$ 3,102,700.00 (Tres millones ciento dos mil setecientos pesos 00/100 m.n.) presentando en el siguiente cuadro los rubros del CRI (Clasificador por Rubros de Ingresos) que conforman dicha cifra.

Este rubro esta compuesto por los ingresos por transferencias, asignaciones, subsidios y otras ayudas para el Organismo Operador Municipal de Agua Potable, Alcantarillado y Saneamiento de El Nayar, Nayarit; que se reciben del municipio de Del Nayar mismos que se encuentran publicados en el Presupuesto de Egresos para la Municipalidad de Del Nayar, Nayarit en el ejercicio fiscal 2023.

Descripción	Importe
SUBSIDIOS Y SUBVENCIONES	\$ 5,019,864.00
Total:	\$ 5,019,864.00

Descripción	Importe
DERECHOS	\$ 98,629.00
PRODUCTOS	
APROVECHAMIENTOS	\$ 105,403.00
Total:	\$ 204,032.00

Otros Ingresos y Beneficio (NO APLICA)

NAYARIT
ESTADO DE
NOTAS A LOS ESTADOS FINANCIEROS

Gastos y Otras Pérdidas:

Concepto	Importe
GASTOS DE FUNCIONAMIENTO	\$ 3,729,060.80
TRANSFERENCIAS, ASIGNACIONES, SUBSIDIOS Y OTRAS AYUDAS	\$.00
PARTICIPACIONES Y APORTACIONES	\$.00
INTERESES, COMISIONES Y OTROS GASTOS DE LA DEUDA PÚBLICA	\$.00
OTROS GASTOS Y PÉRDIDAS EXTRAORDINARIAS	\$.00
Suma de GASTOS Y OTRAS PÉRDIDAS	\$ 3,729,060.80

A su vez se presentan aquellos rubros que en forma individual representan el 8.0% o más del total de los gastos:

Concepto	Importe	%
REMUNERACIONES AL PERSONAL DE CARÁCTER PERMANENTE	\$ 1,829,255.43	49%
SERVICIOS PROFESIONALES, CIENTÍFICOS Y TÉCNICOS Y OTROS SERVICIOS	\$ 136,117.30	4%
SEGURIDAD SOCIAL	\$.00	0%

III) NOTAS AL ESTADO DE VARIACIÓN EN LA HACIENDA PÚBLICA / PATRIMONIO

1).- Monto y procedencia de los recursos que modifican al patrimonio generado de Ejercicios anteriores.

Descripción	Ejercicio	Importe
RESULTADO DE EJERCICIOS ANTERIORES	2011	-\$ 29,931.34
RESULTADO DE EJERCICIOS ANTERIORES	2012	\$ 68,894.05
RESULTADO DE EJERCICIOS ANTERIORES	2013	-\$ 29,564.75
RESULTADO DE EJERCICIOS ANTERIORES	2014	\$ 63,208.74
RESULTADO DE EJERCICIOS ANTERIORES	2015	\$ 13,053.44
RESULTADO DE EJERCICIOS ANTERIORES	2016	\$ 2,047.09
RESULTADO DE EJERCICIOS ANTERIORES	2017	\$ 159,616.69
RESULTADO DE EJERCICIOS ANTERIORES	2018	\$ 77,875.34
RESULTADO DE EJERCICIOS ANTERIORES	2019	\$ 392,776.61
RESULTADO DE EJERCICIOS ANTERIORES	2020	\$ 124,980.94
RESULTADO DE EJERCICIOS ANTERIORES	2021	\$ 264,205.86

2).- Monto y procedencia de los recursos que modifican al patrimonio generado del Ejercicio (2022).

**ESTADO DE
NOTAS A LOS ESTADOS FINANCIEROS**

Descripción	Ejercicio	Importe
RESULTADO DEL EJERCICIO	2022	\$ 354,179.47
Total:		\$ 354,179.47

3).- En el periodo que se informa no hubo variaciones al Patrimonio Contribuido

En el periodo que se informa el patrimonio generado, procede de la recepción de las aportaciones ordinarias tanto por las entidades federativas y la Secretaría de Hacienda y Crédito Público, así como por la recepción de aportaciones extraordinarias tanto de entidades federativas y municipios.

IV) NOTAS AL ESTADO DE FLUJOS DE EFECTIVO

Efectivo y equivalentes

Concepto	2023	2022	Variación
BANCOS/TESORERÍA	\$ 47,126.57	\$ 36,061.13	\$ 11,065.44
EFFECTIVO Y EQUIVALENTES	\$ 47,126.57	\$ 36,061.13	\$ 11,065.44

V) CONCILIACIÓN ENTRE LOS INGRESOS PRESUPUESTARIOS Y CONTABLES, ASÍ COMO ENTRE LOS EGRESOS PRESUPUESTARIOS Y LOS GASTOS CONTABLES

La conciliación se presentará atendiendo a lo dispuesto por el acuerdo por el que se emite el formato de conciliación entre los ingresos presupuestarios y contables, así como entre los egresos presupuestarios y los gastos contables.

b) NOTAS DE MEMORIA (CUENTAS DE ORDEN)

Las cuentas de orden se utilizan para registrar movimientos de valores que no afecten o modifiquen el balance del ente contable, sin embargo, su incorporación en libros es necesaria con fines de recordatorio contable, de control y en general sobre los aspectos administrativos, o bien, para consignar sus derechos o responsabilidades contingentes que puedan, o no, presentarse en el futuro.

NAYARIT
ESTADO DE
NOTAS A LOS ESTADOS FINANCIEROS

Las cuentas que se manejan para efectos de estas Notas son las siguientes:

Cuentas de Orden Contables (NO APLICA)

Durante el ejercicio 2023 el Organismo Operador Municipal de Agua Potable, Alcantarillado y Saneamiento de El Nayar, Nayarit, no manejo cuentas de orden contables

Cuentas de Orden Presupuestarias:

De acuerdo con el plan de cuentas que parte del manual de contabilidad emitido por el Consejo Nacional de Armonización Contable (CONAC), las cuentas de orden presupuestal representan el importe de las operaciones presupuestarias que afectan la Ley de Ingresos y el Presupuesto de Egresos.

Cuentas de Ingresos.- En cumplimiento a lo estipulado en la fracción II del Artículo 38 de la Ley General de Contabilidad Gubernamental, el registro de las etapas del presupuesto del Organismo Operador Municipal de Agua Potable, Alcantarillado y Saneamiento de El Nayar, Nayarit., refleja en lo relativo al ingreso, el estimado, modificado, devengado y recaudado.

Los movimientos aplicados a dichos momentos contables aparecen reflejados en el apartado de información presupuestaria de este documento

Cuentas de Egresos.- En cumplimiento a lo estipulado en la fracción I del Artículo 38 de la Ley General de Contabilidad Gubernamental, el registro de las etapas del presupuesto del Organismo Operador Municipal de Agua Potable, Alcantarillado y Saneamiento de El Nayar, Nayarit., refleja en lo relativo al gasto, el aprobado, modificado, comprometido, devengado, ejercido y pagado.

Los movimientos aplicados a dichos momentos contables aparecen reflejados en el apartado de información presupuestaria de este documento


C. JUAN CARLOS ZEFERINO PANICO
DIRECTOR GENERAL DEL SANEAMIENTO





ORGANISMO OPERADOR MUNICIPAL DE AGUA POTABLE, ALCANTARILLADO Y SANEAMIENTO DEL ESTADO DE NAYARIT

Estado Analítico del Activo

Del 01/ene./2023 al 31/dic./2023

(Cifras en Pesos)

Fecha y 28/mar./2024

hora de Impresión 01:43 p. m.

Usr: supervisor

Rep: rptEstadoAnalíticoDeActivosYPasivos_R

Concepto	Saldo Inicial	Cargos del periodo	Abonos del periodo	Saldo Final	Variación del Periodo
ACTIVO	\$1,558,925.50	\$12,830,680.09	\$10,992,099.32	\$3,397,506.27	\$1,838,580.77
ACTIVO CIRCULANTE	\$448,922.30	\$12,268,482.76	\$10,992,099.32	\$1,725,305.74	\$1,276,383.44
EFFECTIVO Y EQUIVALENTES	\$36,061.13	\$5,487,342.94	\$5,476,277.50	\$47,126.57	\$11,065.44
DERECHOS A RECIBIR EFECTIVO O EQUIVALENTES	\$366,751.17	\$5,896,887.96	\$5,504,511.82	\$759,127.31	\$392,376.14
DERECHOS A RECIBIR BIENES O SERVICIOS	\$46,110.00	\$884,251.86	\$11,310.00	\$919,051.86	\$872,941.86
INVENTARIOS	\$0.00	\$0.00	\$0.00	\$0.00	\$0.00
ALMACENES	\$0.00	\$0.00	\$0.00	\$0.00	\$0.00
ESTIMACIÓN POR PÉRDIDA O DETERIORO DE ACTIVOS CIRCULANTES	\$0.00	\$0.00	\$0.00	\$0.00	\$0.00
OTROS ACTIVOS CIRCULANTES	\$0.00	\$0.00	\$0.00	\$0.00	\$0.00
ACTIVO NO CIRCULANTE	\$1,110,003.20	\$562,197.33	\$0.00	\$1,672,200.53	\$562,197.33
INVERSIONES FINANCIERAS A LARGO PLAZO	\$0.00	\$0.00	\$0.00	\$0.00	\$0.00
DERECHOS A RECIBIR EFECTIVO O EQUIVALENTES A LARGO PLAZO	\$0.00	\$0.00	\$0.00	\$0.00	\$0.00
BIENES INMUEBLES, INFRAESTRUCTURA Y CONSTRUCCIONES EN PROCESO	\$0.00	\$0.00	\$0.00	\$0.00	\$0.00
BIENES MUEBLES	\$1,055,003.20	\$562,197.33	\$0.00	\$1,617,200.53	\$562,197.33
ACTIVOS INTANGIBLES	\$55,000.00	\$0.00	\$0.00	\$55,000.00	\$0.00
DEPRECIACIÓN, DETERIORO Y AMORTIZACIÓN ACUMULADA DE BIENES	\$0.00	\$0.00	\$0.00	\$0.00	\$0.00
ACTIVOS DIFERIDOS	\$0.00	\$0.00	\$0.00	\$0.00	\$0.00
ESTIMACIÓN POR PÉRDIDA O DETERIORO DE ACTIVOS NO CIRCULANTES	\$0.00	\$0.00	\$0.00	\$0.00	\$0.00
OTROS ACTIVOS NO CIRCULANTES	\$0.00	\$0.00	\$0.00	\$0.00	\$0.00

"Bajo protesta de decir verdad declaramos que los Estados Financieros y sus notas, son razonablemente correctos y son responsabilidad del emisor".

C. JUAN CARLOS ZEFERINO PANUÑO
DIRECTOR OROMAPAS DE EL NAYAR





ORGANISMO OPERADOR MUNICIPAL DE AGUA POTABLE, ALCANTARILLADO Y SANEAMIENTO DEL ESTADO DE NAYARIT

Estado Analítico de la Deuda y Otros Pasivos

Del 01/ene./2023 Al 31/dic./2023

(Cifras en Pesos)

Usr: supervisor

Rep: rptEstadoAnaliticoDeudaYPasivos

Fecha y 28/mar./2024

hora de Impresión 01:45 p. m.

Denominación de las Deudas	Moneda de Contratación	Institución o País Acreedor	Saldo Inicial del Periodo	Saldo Final del Periodo
DEUDA PÚBLICA				
Corto Plazo				
Deuda Interna				
Instituciones de Crédito	Peso	México	\$0.00	\$0.00
Títulos y Valores	Peso	México	\$0.00	\$0.00
Arrendamientos Financieros	Peso	México	\$0.00	\$0.00
Deuda Externa				
Organismos Financieros Internacionales	Peso	México	\$0.00	\$0.00
Deuda Bilateral	Peso	México	\$0.00	\$0.00
Títulos y Valores	Peso	México	\$0.00	\$0.00
Arrendamientos Financieros	Peso	México	\$0.00	\$0.00
Subtotal de Deuda Pública a Corto Plazo	Peso	México	\$0.00	\$0.00
Largo Plazo				
Deuda Interna				
Instituciones de Crédito	Peso	México	\$0.00	\$0.00
Títulos y Valores	Peso	México	\$0.00	\$0.00
Arrendamientos Financieros	Peso	México	\$0.00	\$0.00
Deuda Externa				
Organismos Financieros Internacionales	Peso	México	\$0.00	\$0.00
Deuda Bilateral	Peso	México	\$0.00	\$0.00
Títulos y Valores	Peso	México	\$0.00	\$0.00
Arrendamientos Financieros	Peso	México	\$0.00	\$0.00
Subtotal de Deuda Pública a Largo Plazo	Peso	México	\$0.00	\$0.00
Total de Otros Pasivos	Peso	México	\$97,573.36	\$232,949.08
Total de Deuda Pública y Otros Pasivos	Peso	México	\$97,573.36	\$232,949.08



ORGANISMO OPERADOR MUNICIPAL DE AGUA POTABLE, ALCANTARILLADO Y SANEAMIENTO DEL ESTADO DE NAYARIT

Estado Analítico de la Deuda y Otros Pasivos

Del 01/ene./2023 Al 31/dic./2023

(Cifras en Pesos)

Fecha y 28/mar./2024

hora de Impresión 01:45 p. m.

Usu: supervisor

Rep: rptEstadoAnaliticoDeudaYPasivos

Denominación de las Deudas	Moneda de Contratación	Institución o País Acreedor	Saldo Inicial del Periodo	Saldo Final del Periodo

"Bajo protesta de decir verdad declaramos que los Estados Financieros y sus notas, son razonablemente correctos y son responsabilidad del emisor".

C. JUAN CARLOS ZEFERINO HANCO ENLACE
 DIRECTOR OROMAPAS DE NAYARIT
 H. XXVII AYUNTAMIENTO
DEL NAYAR
 2021-2024



ORGANISMO OPERADOR MUNICIPAL DE AGUA POTABLE, ALCANTARILLADO Y SANEAMIENTO DEL ESTADO DE NAYARIT

Conciliación entre los Egresos Presupuestarios y los Gastos Contables
Correspondiente Del 01/ene./2023 al 31/dic./2023
(Cifras en pesos)

Usr: supervisor
Rep: rptConciliacionPresupuestal

Fecha y hora de Impresión | 31/mar./2024
12:11 p. m.

1.-TOTAL DE EGRESOS PRESUPUESTARIOS	\$4,291,258.13
2. MENOS EGRESOS PRESUPUESTARIOS NO CONTABLES	\$562,197.33
2.1 MATERIAS PRIMAS Y MATERIALES DE PRODUCCIÓN Y COMERCIALIZACIÓN	\$0.00
2.2 MATERIALES Y SUMINISTROS	\$0.00
2.3 MOBILIARIO Y EQUIPO DE ADMINISTRACION	\$562,197.33
2.4 MOBILIARIO Y EQUIPO EDUCACIONAL Y RECREATIVO	\$0.00
2.5 EQUIPO E INSTRUMENTAL MEDICO Y DE LABORATORIO	\$0.00
2.6 VEHICULOS Y EQUIPO DE TRANSPORTE	\$0.00
2.7 EQUIPO DE DEFENSA Y SEGURIDAD	\$0.00
2.8 MAQUINARIA, OTROS EQUIPOS Y HERRAMIENTAS	\$0.00
2.9 ACTIVOS BIOLÓGICOS	\$0.00
2.10 BIENES INMUEBLES	\$0.00
2.11 ACTIVOS INTANGIBLES	\$0.00
2.12 OBRA PUBLICA EN BIENES DE DOMINIO PUBLICO	\$0.00
2.13 OBRA PUBLICA EN BIENES PROPIOS	\$0.00
2.14 ACCIONES Y PARTICIPACIONES DE CAPITAL	\$0.00
2.15 COMPRA DE TITULOS Y VALORES	\$0.00
2.16 CONCESION DE PRESTAMOS	\$0.00
2.17 INVERSIONES EN FIDEICOMISOS, MANDATOS Y OTROS ANALOGOS	\$0.00
2.18 PROVISIONES PARA CONTINGENCIAS Y OTRAS EROGACIONES ESPECIALES	\$0.00
2.19 AMORTIZACION DE LA DEUDA PUBLICA	\$0.00
2.20 ADEUDOS DE EJERCICIOS FISCALES ANTERIORES (ADEFAS)	\$0.00
2.21 OTROS EGRESOS PRESUPUESTARIOS NO CONTABLES	\$0.00
3. MÁS GASTOS CONTABLES NO PRESUPUESTARIOS	\$0.00
3.1 ESTIMACIONES, DEPRECIACIONES, DETERIOROS, OBSOLESCENCIA Y AMORTIZACIONES	\$0.00
3.2 PROVISIONES	\$0.00
3.3 DISMINUCIÓN DE INVENTARIOS	\$0.00
3.4 AUMENTO POR INSUFICIENCIA DE ESTIMACIONES POR PÉRDIDA O DETERIORO U OBSOLESCENCIA	\$0.00
3.5 AUMENTO POR INSUFICIENCIA DE PROVISIONES	\$0.00
3.6 OTROS GASTOS	\$0.00



ORGANISMO OPERADOR MUNICIPAL DE AGUA POTABLE, ALCANTARILLADO Y SANEAMIENTO DEL ESTADO DE NAYARIT

**Conciliación entre los Egresos Presupuestarios y los Gastos Contables
Correspondiente Del 01/ene./2023 al 31/dic./2023
(Cifras en pesos)**

Usr: supervisor
Rep: rptConciliacionPresupuestal

Fecha y | 31/mar./2024
hora de Impresión | 12:11 p. m.

3.7 OTROS GASTOS CONTABLES NO PRESUPUESTARIOS	\$0.00
4. TOTAL DE GASTOS CONTABLES	\$3,729,060.80

C. JUAN CARLOS ZEFERINO PANUÑO
DIRECTOR OROMAPAS DE EL NAYARIT





ORGANISMO OPERADOR MUNICIPAL DE AGUA POTABLE, ALCANTARILLADO Y SANEAMIENTO DEL ESTADO DE NAYARIT

Usu: supervisor
Rep: rptConciliacionPresupuestal

Conciliación entre los Ingresos Presupuestarios y Contables
Correspondiente Del 01/ene./2023 al 31/dic./2023
(Cifras en pesos)

Fecha y hora de Impresión | 31/mar./2024 12:08 p. m.

1.-TOTAL DE INGRESOS PRESUPUESTARIOS	\$5,432,266.85
2. MÁS INGRESOS CONTABLES NO PRESUPUESTARIOS	\$0.00
2.1 INGRESOS FINANCIEROS	\$0.00
2.2 INCREMENTO POR VARIACIÓN DE INVENTARIOS	\$0.00
2.3 DISMINUCIÓN DEL EXCESO DE ESTIMACIONES POR PÉRDIDA O DETERIORO U OBSOLESCENCIA	\$0.00
2.4 DISMINUCIÓN DEL EXCESO DE PROVISIONES	\$0.00
2.5 OTROS INGRESOS Y BENEFICIOS VARIOS	\$0.00
2.6 OTROS INGRESOS CONTABLES NO PRESUPUESTARIOS	\$0.00
3. MENOS INGRESOS PRESUPUESTARIOS NO CONTABLES	\$0.00
3.1 APROVECHAMIENTOS PATRIMONIALES	\$0.00
3.2 INGRESOS DERIVADOS DE FINANCIAMIENTOS	\$0.00
3.3 OTROS INGRESOS PRESUPUESTARIOS NO CONTABLES	\$0.00
4. TOTAL DE INGRESOS CONTABLES	\$5,432,266.85


C. JUAN CARLOS ZEPHERINO PANUCO
DIRECTOR OROMAPAS DE EL NAYAR



ORGANISMO OPERADOR MUNICIPAL DE AGUA POTABLE, ALCANTARILLADO Y
SANAMIENTO DE EL NAYAR, NAYARIT

II. INFORMACION PRESUPUESTARIA



ORGANISMO OPERADOR MUNICIPAL DE AGUA POTABLE, ALCANTARILLADO Y SANEAMIENTO DEL ESTADO DE NAYARIT

**Estado Analítico de Ingresos
Del 01/ene./2023 Al 31/dic./2023**

Usr: supervisor
Rep: rptEstadoPresupuestoIngresosRB_CP_2019

Fecha y 31/mar./2024
hora de Impresión 12:16 p. m.

Rubro de Ingresos	Ingreso					Diferencia
	Estimado	Ampliaciones y Reducciones	Modificado	Devengado	Recaudado	
	(1)	(2)	(3=1+2)	(4)	(5)	
IMPUESTOS	\$0.00	\$0.00	\$0.00	\$0.00	\$0.00	0.00
CUOTAS Y APORTACIONES DE SEGURIDAD SOCIAL	\$0.00	\$0.00	\$0.00	\$0.00	\$0.00	0.00
CONTRIBUCIONES DE MEJORAS	\$0.00	\$0.00	\$0.00	\$0.00	\$0.00	0.00
DERECHOS	\$470,487.00	\$0.00	\$470,487.00	\$211,447.00	\$211,447.00	-259,040.00
PRODUCTOS	\$0.00	\$0.00	\$0.00	\$4.85	\$4.85	4.85
APROVECHAMIENTOS	\$0.00	\$0.00	\$0.00	\$200,950.00	\$200,950.00	200,950.00
INGRESOS POR VENTA DE BIENES, PRESTACIÓN DE SERVICIOS Y OTROS	\$0.00	\$0.00	\$0.00	\$0.00	\$0.00	0.00
INGRESOS PARTICIPACIONES, APORTACIONES, CONVENIOS, INCENTIVOS DERIVADOS DE LA COLABORACIÓN FISCAL Y FONDOS DISTINTOS DE APORTACIONES	\$0.00	\$0.00	\$0.00	\$0.00	\$0.00	0.00
TRANSFERENCIAS, ASIGNACIONES, SUBSIDIOS Y SUBVENCIONES, Y PENSIONES Y JUBILACIONES	\$3,087,935.00	\$1,639,215.00	\$4,727,150.00	\$5,019,864.00	\$5,019,864.00	1,931,929.00
INGRESOS DERIVADOS DE FINANCIAMIENTOS	\$0.00	\$0.00	\$0.00	\$0.00	\$0.00	0.00
Total	\$3,558,422.00	\$1,639,215.00	\$5,197,637.00	\$5,432,265.85	\$5,432,265.85	
					Ingresos Excedentes	1,873,843.85



ORGANISMO OPERADOR MUNICIPAL DE AGUA POTABLE, ALCANTARILLADO Y SANEAMIENTO DEL ESTADO DE NAYARIT

**Estado Analfítico de Ingresos
Del 01/ene./2023 Al 31/dic./2023**

Usr: supervisor
Rep: rptEstadoPresupuestoIngresosRB_CP_2019

Fecha y | 31/mar./2024
hora de Impresión | 12:16 p. m.

Estado Analfítico de Ingresos por Fuente de Financiamiento	Ingreso					Diferencia (6=5-1)
	Estimado	Ampliaciones y Reducciones	Modificado	Devengado	Recaudado	
	(1)	(2)	(3=1+2)	(4)	(5)	
Ingresos del Poder Ejecutivo Federal o Estatal y de los Municipios						
IMPUESTOS	\$0.00	\$0.00	\$0.00	\$0.00	\$0.00	0.00
CUOTAS Y APORTACIONES DE SEGURIDAD SOCIAL	\$0.00	\$0.00	\$0.00	\$0.00	\$0.00	0.00
CONTRIBUCIONES DE MEJORAS	\$0.00	\$0.00	\$0.00	\$0.00	\$0.00	0.00
DERECHOS	\$470,487.00	\$0.00	\$470,487.00	\$211,447.00	\$211,447.00	-259,040.00
PRODUCTOS	\$0.00	\$0.00	\$0.00	\$0.00	\$0.00	0.00
APROVECHAMIENTOS	\$0.00	\$0.00	\$0.00	\$200,950.00	\$200,950.00	200,950.00
PARTICIPACIONES, APORTACIONES, CONVENIOS, INCENTIVOS DERIVADOS DE LA COLABORACIÓN FISCAL Y FONDOS DISTINTOS DE APORTACIONES	\$0.00	\$0.00	\$0.00	\$0.00	\$0.00	0.00
TRANSFERENCIAS, ASIGNACIONES, SUBSIDIOS Y SUBVENCIONES, Y PENSIONES Y JUBILACIONES	\$0.00	\$0.00	\$0.00	\$0.00	\$0.00	0.00
Ingresos de los Entes Públicos de los Poderes Legislativo y Judicial, de los Órganos Autónomos y del Sector Paraestatal o Paramunicipal, así como de las Empresas Productivas del Estado						
CUOTAS Y APORTACIONES DE SEGURIDAD SOCIAL	\$0.00	\$0.00	\$0.00	\$0.00	\$0.00	0.00
PRODUCTOS	\$0.00	\$0.00	\$0.00	\$4.85	\$4.85	4.85
INGRESOS POR VENTA DE BIENES, PRESTACIÓN DE SERVICIOS Y OTROS INGRESOS	\$0.00	\$0.00	\$0.00	\$0.00	\$0.00	0.00
TRANSFERENCIAS, ASIGNACIONES, SUBSIDIOS Y SUBVENCIONES, Y PENSIONES Y JUBILACIONES	\$3,087,935.00	\$1,639,215.00	\$4,727,150.00	\$5,019,864.00	\$5,019,864.00	1,931,929.00
Ingresos Derivados de Financiamiento						
INGRESOS DERIVADOS DE FINANCIAMIENTOS	\$0.00	\$0.00	\$0.00	\$0.00	\$0.00	0.00
Total	\$3,558,422.00	\$1,639,215.00	\$5,197,637.00	\$5,432,265.85	\$5,432,265.85	
Ingresos Excedentes						1,873,843.85



ORGANISMO OPERADOR MUNICIPAL DE AGUA POTABLE, ALCANTARILLADO Y SANEAMIENTO DEL ESTADO DE NAYARIT

**Estado Analítico de Ingresos
Del 01/ene./2023 Al 31/dic./2023**

Usu: supervisor
Rep: rptEstadoPresupuestoIngresosRB_CP_2019

Fecha y | 31/mar./2024
hora de Impresión | 12:16 p. m.


C. JUAN CARLOS ZEFERINO PANUÑO
DIRECTOR OROMAPAS DE EL NAYAR
II. XXVII AYUNTAMIENTO
**UNIDAD DE ENLACE
OROMAPAS
DEL NAYAR**
2021-2024



ORGANISMO OPERADOR MUNICIPAL DE AGUA POTABLE, ALCANTARILLADO Y SANEAMIENTO DEL ESTADO DE NAYARIT

Estado Analítico del Ejercicio del Presupuesto de Egresos
Clasificación por Objeto del Gasto (Capítulo y Concepto)
 Del 01/ene./2023 Al 31/dic./2023

Usr: supervisor
 Rep: rptEstadoPresupuestoEgresos_CP_CTO

Fecha y hora de Impresión | 31/mar./2024
 12:22 p. m.

Concepto	Egresos					Subejercicio
	Aprobado	Ampliaciones / (Reducciones)	Modificado	Devengado	Pagado	
	1	2	3=(1+2)	4	5	
CONVENIOS	\$0.00	\$0.00	\$0.00	\$0.00	\$0.00	\$0.00
DEUDA PUBLICA	\$0.00	\$0.00	\$0.00	\$0.00	\$0.00	\$0.00
AMORTIZACION DE LA DEUDA PUBLICA	\$0.00	\$0.00	\$0.00	\$0.00	\$0.00	\$0.00
INTERESES DE LA DEUDA PUBLICA	\$0.00	\$0.00	\$0.00	\$0.00	\$0.00	\$0.00
COMISIONES DE LA DEUDA PUBLICA	\$0.00	\$0.00	\$0.00	\$0.00	\$0.00	\$0.00
GASTOS DE LA DEUDA PUBLICA	\$0.00	\$0.00	\$0.00	\$0.00	\$0.00	\$0.00
COSTO POR COBERTURAS	\$0.00	\$0.00	\$0.00	\$0.00	\$0.00	\$0.00
APOYOS FINANCIEROS	\$0.00	\$0.00	\$0.00	\$0.00	\$0.00	\$0.00
ADEUDOS DE EJERCICIOS FISCALES ANTERIORES (ADEFAS)	\$0.00	\$0.00	\$0.00	\$0.00	\$0.00	\$0.00
Total del Gasto	\$3,498,528.60	\$1,639,215.00	\$5,137,743.60	\$4,291,258.13	\$4,249,365.13	\$846,485.47

C. JUAN CARLOS ZEFERINO PANICO
 DIRECTOR OROMAPAS DE EL NAYAR





ORGANISMO OPERADOR MUNICIPAL DE AGUA POTABLE, ALCANTARILLADO Y SANEAMIENTO DEL ESTADO DE NAYARIT

Estado Analítico del Ejercicio del Presupuesto de Egresos

Clasificación Económica (por Tipo de Gasto)

| Del 01/ene./2023 Al 31/dic./2023

Fecha y 31/mar./2024

hora de Impresión 12:24 p. m.

Usr: supervisor
Rep: rptEstadoPresupuestoEgresos_CL.2

Concepto	Egresos					Subejercicio
	Aprobado	Ampliaciones / (Reducciones)	Modificado	Devengado	Pagado	
	1	2	3=(1+2)	4	5	
						6 = (3 - 4)
Gasto Corriente	\$3,382,421.60	\$969,236.00	\$4,351,657.60	\$3,729,060.80	\$3,729,060.80	\$622,596.80
Gasto de Capital	\$16,107.00	\$669,979.00	\$786,086.00	\$562,197.33	\$520,304.33	\$223,888.67
Amortización de la deuda y disminución de pasivos	\$0.00	\$0.00	\$0.00	\$0.00	\$0.00	\$0.00
Pensiones y Jubilaciones	\$0.00	\$0.00	\$0.00	\$0.00	\$0.00	\$0.00
Participaciones	\$0.00	\$0.00	\$0.00	\$0.00	\$0.00	\$0.00
Total del Gasto	\$3,398,528.60	\$1,639,215.00	\$5,137,743.60	\$4,291,258.13	\$4,249,365.13	\$846,485.47

UNIDAD DE ENLACE
OROMAPAS DE EL NAYAR
 H. XXVII AYUNTAMIENTO
DEL NAYAR
 2021-2024

C. JUAN CARLOS ZEFERINO PANUCCO
 DIRECTOR OROMAPAS DE EL NAYAR



ORGANISMO OPERADOR MUNICIPAL DE AGUA POTABLE, ALCANTARILLADO Y SANEAMIENTO DEL ESTADO DE NAYARIT

Estado Analítico del Ejercicio del Presupuesto de Egresos

Clasificación Administrativa
Del 01/ene./2023 Al 31/dic./2023

Fecha y 31/mar./2024

hora de Impresión 12:25 p. m.

Usr: supervisor
Rep: rptEstadoPresupuestoEgresos_UA3

Concepto	Egresos					Subejercicio
	Aprobado	Ampliaciones / (Reducciones)	Modificado	Devengado	Pagado	
	1	2	3=(1+2)	4	5	
Sin Ramo/Dependencia						6 = (3 - 4)
ADMINISTRACION	\$1,016,537.74	\$180,000.00	\$1,196,537.74	\$939,383.74	\$939,383.74	\$257,154.00
OPERACION	\$2,481,990.86	\$1,459,215.00	\$3,941,205.86	\$3,351,874.39	\$3,309,981.39	\$589,331.47
Sin Ramo/Dependencia	\$3,498,528.60	\$1,639,215.00	\$5,137,743.60	\$4,291,258.13	\$4,249,365.13	\$846,485.47
Total del Gasto	\$3,498,528.60	\$1,639,215.00	\$5,137,743.60	\$4,291,258.13	\$4,249,365.13	\$846,485.47



C. JOAN CARLOS ZEFERINO PANICO DE ENLACE
DIRECTOR OROMAPAS DE EL NAYAR
AYUNTAMIENTO DEL NAYAR
 2021-2024



ORGANISMO OPERADOR MUNICIPAL DE AGUA POTABLE, ALCANTARILLADO Y SANEAMIENTO DEL ESTADO DE NAYARIT

Estado Analítico del Ejercicio del Presupuesto de Egresos
Clasificación Funcional (Finalidad y Función)
 | Del 01/ene./2023 Al 31/dic./2023

Fecha y 31/mar./2024

hora de Impresión 12:26 p. m.

Usu: supervisor
 Rep: rptEstadoPresupuestoEgresos_FN3

Concepto	Egresos					Subejercicio
	Aprobado	Ampliaciones / (Reducciones)	Modificado	Devengado	Pagado	
		2	3=(1+2)	4	5	6 = (3 - 4)
Total del Gasto	\$3,498,528.60	\$1,639,215.00	\$5,137,743.60	\$4,291,258.13	\$4,249,365.13	\$846,485.47

C. JUAN CARLOS ZEFERINO PANUÑO
 DIRECTOR OROMAPAS DE EL NAYARIT

**SECRETARÍA DE ENLACE
 OROMAPAS
 DEL NAYARIT
 2021 - 2024**



ORGANISMO OPERADOR MUNICIPAL DE AGUA POTABLE,
ESTADO DE NAYARIT
Endeudamiento Neto

Usu: supervisor
Rep: rptEndeudamientoNeto

Del 01/ene./2023 Al 31/dic./2023

Fecha y hora de Impresión | 31/mar./2024
12:28 p. m.

Identificación de Crédito o Instrumento	Contratación/Colocación	Amortización	Endeudamiento Neto
	A	B	C=A-B
Créditos Bancarios			
Total Créditos Bancarios	\$0.00	\$0.00	\$0.00
Otros Instrumentos de Deuda			
Total Otros Instrumentos de Deuda	\$0.00	\$0.00	\$0.00
Total	\$0.00	\$0.00	\$0.00


C. JUAN CARLOS ZEFERINO PANUCO ENTO
DIRECTOR OROMAPAS DE EL NAYAR


UNIDAD DE ENLACE
GROMAPAS
DEL NAYAR



ORGANISMO OPERADOR MUNICIPAL DE AGUA POTABLE,
ESTADO DE NAYARIT

Intereses de la Deuda


Del 01/ene./2023 Al 31/dic./2023

Usu: supervisor

Rep: rptInteresesdeLaDeuda

Fecha y hora de Impresión | 31/mar./2024
12:29 p. m.

Identificación de Crédito o Instrumento	Devengado	Pagado
Créditos Bancarios		
Total de Intereses de Créditos Bancarios	\$0.00	\$0.00
Otros Instrumentos de Deuda		
Total de Intereses de Otros Instrumentos de Deuda	\$0.00	\$0.00
Total	\$0.00	\$0.00


C. JUAN CARLOS ZEFERINO PANUCCO
DIRECTOR OROMAPAS DE EL NAYAR

ESTADOS UNIDOS MEXICANOS
UNIDAD DE ENLACE
OROMAPAS
H. XXVII AYUNTAMIENTO
DEL NAYAR
2021 - 2024



**ORGANISMO OPERADOR MUNICIPAL DE AGUA POTABLE,
ESTADO DE NAYARIT**

Flujo de fondos

Del 01/ene/2023 Al 31/dic./2023

(Cifras en Pesos)

Usu: supervisor
Rep: rptFlujoDeFondos

Fecha y hora de Impresión | 31/mar./2024
12:30 p. m.

Concepto	Estimado / Aprobado	Devengado	Recaudado / Pagado
Rubros de Ingresos	\$3,558,422.00	\$5,432,265.85	\$5,432,265.85
IMPUESTOS	\$0.00	\$0.00	\$0.00
CUOTAS Y APORTACIONES DE SEGURIDAD SOCIAL	\$0.00	\$0.00	\$0.00
CONTRIBUCIONES DE MEJORAS	\$0.00	\$0.00	\$0.00
DERECHOS	\$470,487.00	\$211,447.00	\$211,447.00
PRODUCTOS	\$0.00	\$4.85	\$4.85
APROVECHAMIENTOS	\$0.00	\$200,950.00	\$200,950.00
INGRESOS POR VENTA DE BIENES, PRESTACIÓN DE SERVICIOS Y OTROS INGRESOS	\$0.00	\$0.00	\$0.00
PARTICIPACIONES, APORTACIONES, CONVENIOS, INCENTIVOS DERIVADOS DE LA COLABORACIÓN FISCAL Y FONDOS DISTINTOS DE APORTACIONES	\$0.00	\$0.00	\$0.00
TRANSFERENCIAS, ASIGNACIONES, SUBSIDIOS Y SUBVENCIONES, Y PENSIONES Y JUBILACIONES	\$3,087,935.00	\$5,019,864.00	\$5,019,864.00
INGRESOS DERIVADOS DE FINANCIAMIENTOS	\$0.00	\$0.00	\$0.00
Capítulos de Gasto	\$3,498,528.60	\$4,291,258.13	\$4,249,365.13
SERVICIOS PERSONALES	\$2,194,939.20	\$2,181,302.78	\$2,181,302.78
MATERIALES Y SUMINISTROS	\$581,061.52	\$626,313.13	\$626,313.13
SERVICIOS GENERALES	\$606,420.88	\$921,444.89	\$921,444.89
TRANSFERENCIAS, ASIGNACIONES, SUBSIDIOS Y OTRAS AYUDAS	\$0.00	\$0.00	\$0.00
BIENES MUEBLES, INMUEBLES E INTANGIBLES	\$116,107.00	\$562,197.33	\$520,304.33
INVERSION PUBLICA	\$0.00	\$0.00	\$0.00
INVERSIONES FINANCIERAS Y OTRAS PROVISIONES	\$0.00	\$0.00	\$0.00
PARTICIPACIONES Y APORTACIONES	\$0.00	\$0.00	\$0.00
DEUDA PUBLICA	\$0.00	\$0.00	\$0.00
Total de las operaciones	\$59,893.40	\$1,141,007.72	\$1,182,900.72



**UNIDAD DE ENLACE
OROMAPAS**

H. XXVII AYUNTAMIENTO

C. JUAN CARLOS ZEPHERINO PANUCO
DIRECTOR OROMAPAS DE EL NAYAR

2021-2024

ORGANISMO OPERADOR MUNICIPAL DE AGUA POTABLE, ALCANTARILLADO Y
SANAMIENTO DE EL NAYAR, NAYARIT

III. INFORMACION PROGRAMATICA



ORGANISMO OPERADOR MUNICIPAL DE AGUA POTABLE, ALCANTARILLADO Y SANEAMIENTO DEL ESTADO DE NAYARIT

**Gasto por Categoría Programática
Del 01/ene./2023 Al 31/dic./2023**

Usr: supervisor
Rep: rptEstadoPresupuestoEgresos_PC

Fecha y hora de Impresión | 31/mar./2024
12:35 p. m.

Concepto	Egresos					Subejercicio
	Aprobado	Ampliaciones / (Reducciones)	Modificado	Devengado	Pagado	
	1	2	3=(1+2)	4	5	
Programas						
Subsidios: Sector Social y Privado o Entidades Federativas y Municipios						
Sujetos a Reglas de Operación	\$0.00	\$0.00	\$0.00	\$0.00	\$0.00	\$0.00
Otros Subsidios	\$0.00	\$0.00	\$0.00	\$0.00	\$0.00	\$0.00
Desempeño de las Funciones						
Prestación de Servicios Públicos	\$3,498,528.60	\$1,639,215.00	\$5,137,743.60	\$4,291,258.13	\$4,249,365.13	\$846,485.47
Provisión de Bienes Públicos	\$0.00	\$0.00	\$0.00	\$0.00	\$0.00	\$0.00
Planeación, seguimiento y evaluación de políticas públicas	\$0.00	\$0.00	\$0.00	\$0.00	\$0.00	\$0.00
Promoción y fomento	\$0.00	\$0.00	\$0.00	\$0.00	\$0.00	\$0.00
Regulación y supervisión	\$0.00	\$0.00	\$0.00	\$0.00	\$0.00	\$0.00
Funciones de las Fuerzas Armadas (Únicamente Gobierno Federal)	\$0.00	\$0.00	\$0.00	\$0.00	\$0.00	\$0.00
Específicos	\$0.00	\$0.00	\$0.00	\$0.00	\$0.00	\$0.00
Proyectos de Inversión	\$0.00	\$0.00	\$0.00	\$0.00	\$0.00	\$0.00
Administrativos y de Apoyo						
Apoyo al proceso presupuestario y para mejorar la eficiencia institucional	\$0.00	\$0.00	\$0.00	\$0.00	\$0.00	\$0.00
Apoyo a la función pública y al mejoramiento de la gestión	\$0.00	\$0.00	\$0.00	\$0.00	\$0.00	\$0.00
Operaciones ajenas	\$0.00	\$0.00	\$0.00	\$0.00	\$0.00	\$0.00
Compromisos						
Obligaciones de cumplimiento de resolución jurisdiccional	\$0.00	\$0.00	\$0.00	\$0.00	\$0.00	\$0.00
Desastres Naturales	\$0.00	\$0.00	\$0.00	\$0.00	\$0.00	\$0.00
Obligaciones						
Pensiones y jubilaciones	\$0.00	\$0.00	\$0.00	\$0.00	\$0.00	\$0.00
Aportaciones a la seguridad social	\$0.00	\$0.00	\$0.00	\$0.00	\$0.00	\$0.00
Aportaciones a fondos de estabilización	\$0.00	\$0.00	\$0.00	\$0.00	\$0.00	\$0.00
Aportaciones a fondos de inversión y reestructura de pensiones	\$0.00	\$0.00	\$0.00	\$0.00	\$0.00	\$0.00
Programas de Gasto Federalizado (Gobierno Federal)						
Gasto Federalizado	\$0.00	\$0.00	\$0.00	\$0.00	\$0.00	\$0.00
Participaciones a entidades federativas y municipios						
Participaciones a entidades federativas y municipios	\$0.00	\$0.00	\$0.00	\$0.00	\$0.00	\$0.00
Costo financiero, deuda o apoyos a deudores y ahorradores de la banca						
Costo financiero, deuda o apoyos a deudores y ahorradores de la banca	\$0.00	\$0.00	\$0.00	\$0.00	\$0.00	\$0.00
Adeudos de ejercicios fiscales anteriores						
Adeudos de ejercicios fiscales anteriores	\$0.00	\$0.00	\$0.00	\$0.00	\$0.00	\$0.00
Total del Gasto	\$3,498,528.60	\$1,639,215.00	\$5,137,743.60	\$4,291,258.13	\$4,249,365.13	\$846,485.47



ORGANISMO OPERADOR MUNICIPAL DE AGUA POTABLE, ALCANTARILLADO Y SANEAMIENTO DEL ESTADO DE NAYARIT

**Gasto por Categoría Programática
Del 01/ene./2023 Al 31/dic./2023**

Usr: supervisor
Rep: rptEstadoPresupuestoEgresos_PC

Fecha y hora de Impresión | 31/mar./2024 12:35 p. m.

Concepto	Egresos					Subejercicio
	Aprobado	Ampliaciones / (Reducciones)	Modificado	Devengado	Pagado	
	1	2	3=(1+2)	4	5	
Programas						6 = (3 - 4)

C. JUAN CARLOS ZEFERINO PANUCCO
DIRECTOR OROMAPAS DE EL NAYAR





ORGANISMO OPERADOR MUNICIPAL DE AGUA POTABLE, ALCANTARILLADO Y SANEAMIENTO DEL NA
ESTADO DE NAYARIT

Ramo o Dependencia / Función / Programas y proyectos de Inversión

Del 01/ene./2023 Al 31/dic./2023

Usu: supervisor

Rep: rptEstadoPresupuestoEgresosUA_FN_PG_PI

Ramo o Dependencia /
Función/
Programas y
proyectos de inversión

Ampliaciones/
Aprobado (Reducciones)

Presupuesto
Vigente

Comprometido

Presupuesto
Disponible para
Comprometer

Devengado

Comprometido
No Devengado

Presupuesto
Sin Devengar



C. JUAN CARLOS SIZHERINO PANUÑO
DIRECTOR OROMAS DE EL NAYAR

H. XXVII AYUNTAMIENTO
DEL NAYAR
2021-2024

Indicador	Resultado	Parametro
01.- LIQUIDEZ (Activo Circulante / Pasivo Circulante)		
\$1,725,305.74 / \$232,949.08 Se dispone de 7.41 de activo circulante para pagar cada \$1.00 de obligaciones a corto plazo. Por lo que se cuenta con liquidez.	7.41	a) Positivo = mayor de 1.1 veces b) Aceptable = de 1.0 a 1.1 veces c) No aceptable = menor a 1.0 veces
02.- MÁRGEN DE SEGURIDAD ((Activo Circulante - Pasivo Circulante) / Pasivo Circulante)		
(\$1,725,305.74 - \$232,949.08) / \$232,949.08 Se cuenta con un nivel positivo de margen de seguridad para solventar contingencias.	640.63%	a) Positivo = mayor a 35% b) Aceptable = de 0% a 35% c) No aceptable = menor a 0%
03.- PROPORCIÓN DEL PASIVO A CORTO PLAZO SOBRE EL PASIVO TOTAL (Pasivo Circulante/Pasivo Total)		
(\$232,949.08 / \$232,949.08) El resultado indica que el financiamiento a corto plazo predomina respecto al pasivo a largo plazo.	100.00%	a) Positivo = mayor o igual a 50% b) No Aceptable = menor a 50%
04.- SOLVENCIA (Pasivo Total / Activo Total)		
\$232,949.08 / \$3,397,506.27 Se cuenta con un nivel positivo de solvencia para cumplir con sus compromisos a largo plazo.	6.85%	a) Positivo = mayor a 35% b) Aceptable = de 0% a 35% c) No aceptable = menor a 0%
05.- AUTONOMÍA FINANCIERA (Ingresos Propios / Ingresos Totales)		
\$5,432,265.85 / \$5,432,265.85 El resultado refleja el porcentaje de los ingresos propios, por lo que se cuenta con autonomía financiera.	100.00%	a) Positivo = mayor o igual a 50% b) No aceptable = menor a 50%
06.- AUTONOMÍA FINANCIERA PARA CUBRIR EL GASTO CORRIENTE (Ingresos Propios / Gasto Corriente)		
\$5,432,265.85 / \$3,729,060.80 El gasto corriente es cubierto en un 145.67% con recursos propios, por lo cual se cuenta con un nivel positivo de autonomía financiera, para cubrir su gasto corriente.	145.67%	a) Positivo = mayor al 55% b) Aceptable = 45% al 55% c) No aceptable = menor al 45%
07.- REALIZACIÓN DE INVERSIONES, SERVICIOS Y BENEFICIO SOCIAL (Gasto de capital / Otros Ingresos)		
	0.00	a) Positivo = mayor al 70% b) Aceptable = 60% al 70% c) No aceptable = menor al 60%
08.- RESULTADO FINANCIERO ((Saldo Inicial + Ingresos Totales) / Gasto Total)		
\$546,495.66 + \$5,432,265.85 / \$4,291,258.13 Se cuenta con un nivel Positivo de equilibrio financiero en la administración de los recursos.	1.39	a) Positivo = Igual o mayor a 1 b) No Aceptable = Menor a 1
09.- PROPORCIÓN DEL GASTO CORRIENTE SOBRE EL GASTO TOTAL (Gasto corriente / Gasto Total)		
\$3,729,060.80 / \$4,291,258.13 El gasto corriente representan el 86.89% del gasto total.	86.89%	
10.- PROPORCIÓN DE LOS SERVICIOS PERSONALES S/GASTO CORRIENTE (Servicios Personales/Gasto corriente)		
\$2,181,302.78 / \$3,729,060.80 Los servicios personales representan el 58.49% del gasto corriente.	58.49%	



**ORGANISMO OPERADOR MUNICIPAL DE AGUA POTABLE,
ESTADO DE NAYARIT**

Indicadores Financieros

Del 01/ene/2023 Al 31/dic./2023

Usu: supervisor
Rep: rptIndicadores

Fecha y hora de Impresión | 31/mar./2024
12:41 p. m.



Indicador

Resultado Parametro

[Signature]
C. JUAN CARLOS ZEFERINO PANUCCO
DIRECTOR OROMAPAS DE EL NAYARIT



ORGANISMO OPERADOR MUNICIPAL DE AGUA POTABLE, ALCANTARILLADO Y
SANAMIENTO DE EL NAYAR, NAYARIT

IV. FORMATOS DE LEY DE DISCIPLINA FINANCIERA

ORGANISMO OPERADOR MUNICIPAL DE AGUA POTABLE, ALCANTARILLADO Y SANEAMIENTO DEL NAYAR (a)
 Estado de Situación Financiera Detallado - LDF
 Al 31 de diciembre de 2022 y al 31 de Diciembre de 2023 (b)
 (PESOS)

Concepto (c)	2023 (d)	31 de diciembre de 2022 (e)	Concepto (c)	2023 (d)	31 de diciembre de 2022 (e)
ACTIVO			PASIVO		
Activo Circulante			Activo Circulante		
a. Efectivo y Equivalentes (a=a1+a2+a3+a4+a5+a6+a7)	47,126.57	36,061.13	a. Cuentas por Pagar a Corto Plazo (a=a1+a2+a3+a4+a5+a6+a7+a8+a9)	232,949.08	97,573.36
a1) Efectivo	0.00	0.00	a1) Servicios Personales por Pagar a Corto Plazo	20,951.51	10,030.39
a2) Bancos/Tesorería	47,126.57	36,061.13	a2) Proveedores por Pagar a Corto Plazo	95,061.03	0.07
a3) Bancos/Dependencias y Otros	0.00	0.00	a3) Contratistas por Obras Públicas por Pagar a Corto Plazo	0.00	0.00
a4) Inversiones Temporales (Hasta 3 meses)	0.00	0.00	a4) Participaciones y Aportaciones por Pagar a Corto Plazo	0.00	0.00
a5) Fondos con Afectación Específica	0.00	0.00	a5) Transferencias Otorgadas por Pagar a Corto Plazo	0.00	0.00
a6) Depósitos de Fondos de Terceros en Garantía y/o Administración	0.00	0.00	a6) Intereses, Comisiones y Otros Gastos de la Deuda Pública por Pagar a Corto Plazo	0.00	0.00
a7) Otros Efectivos y Equivalentes	0.00	0.00	a7) Retenciones y Contribuciones por Pagar a Corto Plazo	111,584.98	82,151.67
b. Derechos a Recibir Efectivo o Equivalentes (b=b1+b2+b3+b4+b5+b6+b7)	759,127.31	366,751.17	a8) Devoluciones de la Ley de Ingresos por Pagar a Corto Plazo	0.00	0.00
b1) Inversiones Financieras de Corto Plazo	0.00	0.00	a9) Otras Cuentas por Pagar a Corto Plazo	5,331.23	5,331.23
b2) Cuentas por Cobrar a Corto Plazo	0.00	0.00	b. Documentos por Pagar a Corto Plazo (b=b1+b2+b3)	0.00	0.00
b3) Deudores Diversos por Cobrar a Corto Plazo	160,001.50	98,156.15	b1) Documentos Comerciales por Pagar a Corto Plazo	0.00	0.00
b4) Ingresos por Recuperar a Corto Plazo	509,125.81	268,595.02	b2) Documentos con Contratistas por Obras Públicas por Pagar a Corto Plazo	0.00	0.00
b5) Deudores por Anticipos de la Tesorería a Corto Plazo	0.00	0.00	b3) Otros Documentos por Pagar a Corto Plazo	0.00	0.00
b6) Préstamos Otorgados a Corto Plazo	0.00	0.00	c. Porción a Corto Plazo de la Deuda Pública a Largo Plazo (c=c1+c2)	0.00	0.00
b7) Otros Derechos a Recibir Efectivo o Equivalentes a Corto Plazo	0.00	0.00	c1) Porción a Corto Plazo de la Deuda Pública	0.00	0.00
c. Derechos a Recibir Bienes o Servicios (c=c1+c2+c3+c4+c5)	919,051.86	48,110.00	c2) Porción a Corto Plazo de Arrendamiento Financiero	0.00	0.00
c1) Anticipo a Proveedores por Adquisición de Bienes y Prestación de Servicios a Corto Plazo	34,800.00	34,800.00	d. Títulos y Valores a Corto Plazo	0.00	0.00
c2) Anticipo a Proveedores por Adquisición de Bienes Inmuebles y Muebles a Corto Plazo	884,251.86	11,310.00	e. Pasivos Diferidos a Corto Plazo (e=e1+e2+e3)	0.00	0.00
c3) Anticipo a Proveedores por Adquisición de Bienes Intangibles a Corto Plazo	0.00	0.00	e1) Ingresos Cobrados por Adelantado a Corto Plazo	0.00	0.00
c4) Anticipo a Contratistas por Obras Públicas a Corto Plazo	0.00	0.00	e2) Intereses Cobrados por Adelantado a Corto Plazo	0.00	0.00
c5) Otros Derechos a Recibir Bienes o Servicios a Corto Plazo	0.00	0.00	e3) Otros Pasivos Diferidos a Corto Plazo	0.00	0.00
d. Inventarios (d=d1+d2+d3+d4+d5)	0.00	0.00	f. Fondos y Bienes de Terceros en Garantía y/o Administración a Corto Plazo (f=f1+f2+f3+f4+f5+f6)	0.00	0.00
d1) Inventario de Mercancías para Venta	0.00	0.00	f1) Fondos en Garantía a Corto Plazo	0.00	0.00
d2) Inventario de Mercancías Terminadas	0.00	0.00	f2) Fondos en Administración a Corto Plazo	0.00	0.00
d3) Inventario de Mercancías en Proceso de Elaboración	0.00	0.00	f3) Fondos Contingentes a Corto Plazo	0.00	0.00
d4) Inventario de Materias Primas, Materiales y Suministros para Producción	0.00	0.00	f4) Fondos de Fideicomisos, Mandatos y Contratos Análogos a Corto Plazo	0.00	0.00
d5) Bienes en Tránsito	0.00	0.00	f5) Otros Fondos de Terceros en Garantía y/o Administración a Corto Plazo	0.00	0.00
e. Almacenes	0.00	0.00	f6) Valores y Bienes en Garantía a Corto Plazo	0.00	0.00
f. Estimación por Pérdida o Deterioro de Activos Circulantes (f=f1+f2)	0.00	0.00	g. Provisiones a Corto Plazo (g=g1+g2+g3)	0.00	0.00
f1) Estimaciones para Cuentas Incobrables por Derechos a Recibir Efectivo o Equivalentes	0.00	0.00	g1) Provisión para Demandas y Juicios a Corto Plazo	0.00	0.00
f2) Estimación por Deterioro de Inventarios	0.00	0.00	g2) Provisión para Contingencias a Corto Plazo	0.00	0.00
g. Otros Activos Circulantes (g=g1+g2+g3+g4)	0.00	0.00	g3) Otras Provisiones a Corto Plazo	0.00	0.00
g1) Valores en Garantía	0.00	0.00	h. Otros Pasivos a Corto Plazo (h=h1+h2+h3)	0.00	0.00
g2) Bienes en Garantía (exclusive depósitos de fondos)	0.00	0.00	h1) Ingresos por Clasificar	0.00	0.00
g3) Bienes Derivados de Embargos, Decomisos, Aseguramientos y Dación en Pago	0.00	0.00	h2) Rescudación por Participar	0.00	0.00
g4) Adquisición con Fondos de Terceros	0.00	0.00	h3) Otros Pasivos Circulantes	0.00	0.00
IA. Total de Activos Circulantes (IA = a + b + c + d + e + f + g)	1,725,305.74	448,922.30	IIA. Total de Pasivos Circulantes (IIA = a + b + c + d + e + f + g + h)	232,949.08	97,573.36
Activo No Circulante			Pasivo No Circulante		
a. Inversiones Financieras a Largo Plazo	0.00	0.00	a. Cuentas por Pagar a Largo Plazo	0.00	0.00
b. Derechos a Recibir Efectivo o Equivalentes a Largo Plazo	0.00	0.00	b. Documentos por Pagar a Largo Plazo	0.00	0.00
c. Bienes Inmuebles, Infraestructura y Construcciones en Proceso	0.00	0.00	c. Deuda Pública a Largo Plazo	0.00	0.00
d. Bienes Muebles	1,617,200.53	1,055,003.20	d. Pasivos Diferidos a Largo Plazo	0.00	0.00
e. Activos Intangibles	55,000.00	55,000.00	e. Fondos y Bienes de Terceros en Garantía y/o en Administración a Largo Plazo	0.00	0.00
f. Depreciación, Deterioro y Amortización Acumulada de Bienes	0.00	0.00	f. Provisiones a Largo Plazo	0.00	0.00
g. Activos Diferidos	0.00	0.00	IIIB. Total de Pasivos No Circulantes (IIIB = a + b + c + d + e + f)	0.00	0.00
h. Estimación por Pérdida o Deterioro de Activos no Circulantes	0.00	0.00	II. Total del Pasivo (II = IIA + IIIB)	232,949.08	97,573.36
i. Otros Activos no Circulantes	0.00	0.00	HACIENDA PÚBLICA/PATRIMONIO		
IB. Total de Activos No Circulantes (IB = a + b + c + d + e + f + g + h + i)	1,672,200.53	1,110,003.20	IIIA. Hacienda Pública/Patrimonio Contribuido (IIIA = a + b + c)	0.00	0.00
I. Total del Activo (I = IA + IB)	3,397,506.27	1,558,925.50	a. Aportaciones	0.00	0.00
			b. Donaciones de Capital	0.00	0.00
			c. Actualización de la Hacienda Pública/Patrimonio	0.00	0.00
			IIIB. Hacienda Pública/Patrimonio Generado (IIIB = a + b + c + d + e)	3,164,557.19	1,461,352.14
			a. Resultados del Ejercicio (Ahorro/ Desahorro)	1,703,205.05	354,179.47
			b. Resultados de Ejercicios Anteriores	1,461,352.14	1,107,172.67
			c. Revalúos	0.00	0.00
			d. Reservas	0.00	0.00
			e. Rectificaciones de Resultados de Ejercicios Anteriores	0.00	0.00
			IIIC. Exceso o Insuficiencia en la Actualización de la Hacienda Pública/Patrimonio (IIIC = a + b)	0.00	0.00
			a. Resultado por Posición Monetaria	0.00	0.00
			b. Resultado por Tenencia de Activos no Monetarios	0.00	0.00
			III. Total Hacienda Pública/Patrimonio (III = IIIA + IIIB + IIIC)	3,164,557.19	1,461,352.14
			IV. Total del Pasivo y Hacienda Pública/Patrimonio (IV = II + III)	3,397,506.27	1,558,925.50

"Bajo protesta de decir verdad declaramos que los Estados Financieros y sus notas, son razonablemente correctos y son responsabilidad del emisor".

C. JUAN CARLOS ZEFERINO PARRILLO
 DIRECTOR GENERAL DE OROMAPAS DEL NAYAR

2021 - 2024



ORGANISMO OPERADOR MUNICIPAL DE AGUA POTABLE, ALCANTARILLADO Y SANEAMIENTO DEL NAYAR (a)							
Informe Analítico de la Deuda Pública y Otros Pasivos - LDF							
Del 1 de Enero al 31 de Diciembre de 2023 (b)							
(PESOS)							
Denominación de la Deuda Pública y Otros Pasivos (c)	Saldo al 31 de diciembre de 2022 (d)	Disposiciones del Periodo (e)	Amortizaciones del Periodo (f)	Revaluaciones, Reclasificaciones y Otros Ajustes (g)	Saldo Final del Periodo (h)	Pago de Intereses del Periodo (i)	Pago de Comisiones y demás costos asociados durante el Periodo (j)
	(d)	(e)	(f)	(g)	h=d+e-f+g	(i)	(j)
1. Deuda Pública (1=A+B)	0.00	0.00	0.00	0.00	0.00	0.00	0.00
A. Corto Plazo (A=a1+a2+a3)	0.00	0.00	0.00	0.00	0.00	0.00	0.00
a1) Instituciones de Crédito	0.00	0.00	0.00	0.00	0.00	0.00	0.00
a2) Títulos y Valores	0.00	0.00	0.00	0.00	0.00	0.00	0.00
a3) Arrendamientos Financieros	0.00	0.00	0.00	0.00	0.00	0.00	0.00
B. Largo Plazo (B=b1+b2+b3)	0.00	0.00	0.00	0.00	0.00	0.00	0.00
b1) Instituciones de Crédito	0.00	0.00	0.00	0.00	0.00	0.00	0.00
b2) Títulos y Valores	0.00	0.00	0.00	0.00	0.00	0.00	0.00
b3) Arrendamientos Financieros	0.00	0.00	0.00	0.00	0.00	0.00	0.00
2. Otros Pasivos	97,573.36				232,949.08		
3. Total de la Deuda Pública y Otros Pasivos	97,573.36	0.00	0.00	0.00	232,949.08	0.00	0.00
4. Deuda Contingente 1 (informativo)	0.00	0.00	0.00	0.00	0.00	0.00	0.00
A. Deuda Contingente 1					0.00		
B. Deuda Contingente 2					0.00		
C. Deuda Contingente XX					0.00		
5. Valor de Instrumentos Bono Cupón Cero 2 (Informativo)	0.00	0.00	0.00	0.00	0.00	0.00	0.00
A. Instrumento Bono Cupón Cero 1					0.00		
B. Instrumento Bono Cupón Cero 2					0.00		
C. Instrumento Bono Cupón Cero XX					0.00		

1. Se refiere a cualquier financiamiento sin fuente o garantía de pago definida, que sea asumida de manera solidaria o subsidiaria por las Entidades Federativas con sus Municipios, organismos descentralizados y empresas de participación estatal mayoritaria y fideicomisos, locales o municipales, y por los Municipios con sus respectivos organismos descentralizados y empresas de participación municipal mayoritaria.

2. Se refiere al valor del Bono Cupón Cero que respalda el pago de los créditos asociados al mismo (Activo).

Obligaciones a Corto Plazo (k)	Monto Contratado (l)	Plazo Pactado (m)	Tasa de Interés (n)	Comisiones y Costos Relacionados (o)	Tasa Efectiva (p)
6. Obligaciones a Corto Plazo (Informativo)	0	0	0	0	0
A. Crédito 1					
B. Crédito 2					
C. Crédito XX					

"Bajo protesta de decir verdad declaramos que los Estados Financieros y sus notas, son razonablemente correctos y son responsabilidad del emisor".


UNIDAD DE ENLACE
OROMAPAS
 H. XXVII AYUNTAMIENTO
 C. JUAN CARLOS ZEBERRING PANICO
 DIRECTOR OROMAPAS DEL NAYAR
 2021-2024

ORGANISMO OPERADOR MUNICIPAL DE AGUA POTABLE, ALCANTARILLADO Y SANEAMIENTO DEL NAYAR (a)										
Informe Analítico de Obligaciones Diferentes de Financiamientos - LDF										
Del 1 de Enero al 31 de Diciembre de 2023 (b)										
(PESOS)										
Denominación de las Obligaciones Diferentes de Financiamiento	Fecha del Contrato	Fecha de inicio de operación del proyecto	Fecha de vencimiento	Monto de la Inversión pactado	Plazo pactado	Monto promedio mensual del pago de la contraprestación	Monto promedio mensual del pago de la contraprestación correspondiente al pago de Inversión	Monto pagado de la Inversión al XX de XXXX de 20XX	Monto pagado de la Inversión actualizado al XX de XXXX de 20XX	Saldo pendiente por pagar de la Inversión al XX de XXXX de 20XX
(c)	(d)	(e)	(f)	(g)	(h)	(i)	(j)	(k)	(l)	(m = g - l)
A. Asociaciones Público Privadas (APP's) (A=a+b+c+d)	0	0	0	0	0	0	0	0	0	0
a) APP 1										0
b) APP 2										0
c) APP 3										0
d) APP XX										0
B. Otros Instrumentos (B=a+b+c+d)	0	0	0	0	0	0	0	0	0	0
a) Otro Instrumento 1										0
b) Otro Instrumento 2										0
c) Otro Instrumento 3										0
d) Otro Instrumento XX										0
C. Total de Obligaciones Diferentes de Financiamiento (C=A+B)	0	0	0	0	0	0	0	0	0	0

"Bajo protesta de decir verdad declaramos que los Estados Financieros y sus notas, son razonablemente correctos y son responsabilidad del emisor".



UNIDAD DE ENLACE
 OROMAPAS
 C. JUAN SERGIO ZEFERINO PANICO AYUNTAMIENTO
 DIRECTOR OROMAPAS DEL NAYAR
 2021-2024

ORGANISMO OPERADOR MUNICIPAL DE AGUA POTABLE, ALCANTARILLADO Y SANEAMIENTO DEL NAYAR (a)
Balance Presupuestario - LDF
Del 1 de Enero al 31 de Diciembre de 2023 (b)
(PESOS)

Concepto (c)	Estimado/ Aprobado (d)	Devengado	Recaudado/ Pagado
A. Ingresos Totales (A = A1+A2+A3)	3,558,422.00	5,432,265.85	5,432,265.85
A1. Ingresos de Libre Disposición	470,487.00	412,401.85	412,401.85
A2. Transferencias Federales Etiquetadas	3,087,935.00	5,019,864.00	5,019,864.00
A3. Financiamiento Neto	0.00	0.00	0.00
B. Egresos Presupuestarios¹ (B = B1+B2)	3,498,528.60	4,291,258.13	4,249,365.13
B1. Gasto No Etiquetado (sin incluir Amortización de la Deuda Pública)	3,498,528.60	4,291,258.13	4,249,365.13
B2. Gasto Etiquetado (sin incluir Amortización de la Deuda Pública)			
C. Remanentes del Ejercicio Anterior (C = C1 + C2)	133,547.00	160,377.49	118,484.49
C1. Remanentes de Ingresos de Libre Disposición aplicados en el periodo	133,547.00	160,377.49	118,484.49
C2. Remanentes de Transferencias Federales Etiquetadas aplicados en el periodo			
I. Balance Presupuestario (I = A - B + C)	193,440.40	1,301,385.21	1,301,385.21
II. Balance Presupuestario sin Financiamiento Neto (II = I - A3)	193,440.40	1,301,385.21	1,301,385.21
III. Balance Presupuestario sin Financiamiento Neto y sin Remanentes del Ejercicio Anterior (III = II - C)	59,893.40	1,141,007.72	1,182,900.72

Concepto	Aprobado	Devengado	Pagado
E. Intereses, Comisiones y Gastos de la Deuda (E = E1+E2)	0.00	0.00	0.00
E1. Intereses, Comisiones y Gastos de la Deuda con Gasto No Etiquetado			
E2. Intereses, Comisiones y Gastos de la Deuda con Gasto Etiquetado			
IV. Balance Primario (IV = III + E)	59,893.40	1,141,007.72	1,182,900.72

Concepto	Estimado/ Aprobado	Devengado	Recaudado/ Pagado
F. Financiamiento (F = F1 + F2)	0.00	0.00	0.00
F1. Financiamiento con Fuente de Pago de Ingresos de Libre Disposición			
F2. Financiamiento con Fuente de Pago de Transferencias Federales Etiquetadas			
G. Amortización de la Deuda (G = G1 + G2)	0.00	0.00	0.00
G1. Amortización de la Deuda Pública con Gasto No Etiquetado			
G2. Amortización de la Deuda Pública con Gasto Etiquetado			
A3. Financiamiento Neto (A3 = F - G)	0.00	0.00	0.00

Concepto	Estimado/ Aprobado	Devengado	Recaudado/ Pagado
A1. Ingresos de Libre Disposición	470,487.00	412,401.85	412,401.85
A3.1 Financiamiento Neto con Fuente de Pago de Ingresos de Libre Disposición (A3.1 = F1 - G1)	0.00	0.00	0.00
F1. Financiamiento con Fuente de Pago de Ingresos de Libre Disposición	0.00	0.00	0.00
G1. Amortización de la Deuda Pública con Gasto No Etiquetado	0.00	0.00	0.00
B1. Gasto No Etiquetado (sin incluir Amortización de la Deuda Pública)	3,498,528.60	4,291,258.13	4,249,365.13
C1. Remanentes de Ingresos de Libre Disposición aplicados en el periodo		160,377.49	118,484.49
V. Balance Presupuestario de Recursos Disponibles (V = A1 + A3.1 - B1 + C1)	-3,028,041.60	-3,718,478.79	-3,718,478.79
VI. Balance Presupuestario de Recursos Disponibles sin Financiamiento Neto (VI = V - A3.1)	-3,028,041.60	-3,718,478.79	-3,718,478.79

Concepto	Estimado/ Aprobado	Devengado	Recaudado/ Pagado
A2. Transferencias Federales Etiquetadas	3,087,935.00	5,019,864.00	5,019,864.00
A3.2 Financiamiento Neto con Fuente de Pago de Transferencias Federales Etiquetadas (A3.2 = F2 - G2)	0.00	0.00	0.00
F2. Financiamiento con Fuente de Pago de Transferencias Federales Etiquetadas	0.00	0.00	0.00
G2. Amortización de la Deuda Pública con Gasto Etiquetado	0.00	0.00	0.00
B2. Gasto Etiquetado (sin incluir Amortización de la Deuda Pública)	0.00	0.00	0.00
C2. Remanentes de Transferencias Federales Etiquetadas aplicados en el periodo		0.00	0.00
VII. Balance Presupuestario de Recursos Etiquetados (VII = A2 + A3.2 - B2 + C2)	3,087,935.00	5,019,864.00	5,019,864.00
VIII. Balance Presupuestario de Recursos Etiquetados sin Financiamiento Neto (VIII = VII - A3.2)	3,087,935.00	5,019,864.00	5,019,864.00

"Bajo protesta de decir verdad declaramos que los Estados Financieros y sus notas, son razonablemente correctos y son responsabilidad del emisor".



C. JUAN CARLOS ZEFERINO PANUÑO
 DIRECTOR OROMAPAS DE EL NAYAR
UNIDAD DE ENLACE
OROMAPAS
 H. XXVII AYUNTAMIENTO
DEL NAYAR
 2021-2024

ORGANISMO OPERADOR MUNICIPAL DE AGUA POTABLE, ALCANTARILLADO Y SANEAMIENTO DEL NAYAR (a)
Estado Analítico de Ingresos Detallado - LDF
Del 1 de Enero al 31 de Diciembre de 2023 (b)
(PESOS)

Concepto (c)	Ingreso					Diferencia (e)
	Estimado (d)	Ampliaciones/ (Reducciones)	Modificado	Devengado	Recaudado	
Ingresos de Libre Disposición						
A. Impuestos			0			0
B. Cuotas y Aportaciones de Seguridad Social			0			0
C. Contribuciones de Mejoras			0			0
D. Derechos	470,487	0	470,487	211,447	211,447	-259,040
E. Productos	0	0	0	5	5	5
F. Aprovechamientos	0	0	0	200,950	200,950	200,950
G. Ingresos por Ventas de Bienes y Prestación Servicios			0			0
H. Participaciones	0	0	0	0	0	0
(H=h1+h2+h3+h4+h5+h6+h7+h8+h9+h10+h11)						
h1) Fondo General de Participaciones			0			0
h2) Fondo de Fomento Municipal			0			0
h3) Fondo de Fiscalización y Recaudación			0			0
h4) Fondo de Compensación			0			0
h5) Fondo de Extracción de Hidrocarburos			0			0
h6) Impuesto Especial Sobre Producción y Servicios			0			0
h7) 0.136% de la Recaudación Federal Participable			0			0
h8) 3.17% Sobre Extracción de Petróleo			0			0
h9) Gasolinas y Diésel			0			0
h10) Fondo del Impuesto Sobre la Renta			0			0
h11) Fondo de Estabilización de los Ingresos de las Entidades Federativas			0			0
I. Incentivos Derivados de la Colaboración Fiscal (I=i1+i2+i3+i4+i5)	0	0	0	0	0	0
i1) Tenencia o Uso de Vehículos			0			0
i2) Fondo de Compensación ISAN			0			0
i3) Impuesto Sobre Automóviles Nuevos			0			0
i4) Fondo de Compensación de Repecos-Intermedios			0			0
i5) Otros Incentivos Económicos			0			0
J. Transferencias y Asignaciones			0			0
K. Convenios	0	0	0	0	0	0
k1) Otros Convenios y Subsidios			0			0
L. Otros Ingresos de Libre Disposición (L=l1+l2)	0	0	0	0	0	0
l1) Participaciones en Ingresos Locales			0			0
l2) Otros Ingresos de Libre Disposición			0			0
I. Total de Ingresos de Libre Disposición (I=A+B+C+D+E+F+G+H+I+J+K+L)	470,487	0	470,487	412,402	412,402	-58,085
Ingresos Excedentes de Ingresos de Libre Disposición						
Transferencias Federales Etiquetadas						
A. Aportaciones (A=a1+a2+a3+a4+a5+a6+a7+a8)	0.00	0.00	0.00	0.00	0.00	0.00
a1) Fondo de Aportaciones para la Nómina Educativa y Gasto Operativo			0.00			0.00
a2) Fondo de Aportaciones para los Servicios de Salud			0.00			0.00
a3) Fondo de Aportaciones para la Infraestructura Social			0.00			0.00
a4) Fondo de Aportaciones para el Fortalecimiento de los Municipios y de las Demarcaciones Territoriales del Distrito Federal			0.00			0.00
a5) Fondo de Aportaciones Múltiples			0.00			0.00
a6) Fondo de Aportaciones para la Educación Tecnológica y de Adultos			0.00			0.00
a7) Fondo de Aportaciones para la Seguridad Pública de los Estados y del Distrito Federal			0.00			0.00
a8) Fondo de Aportaciones para el Fortalecimiento de las Entidades Federativas			0.00			0.00
B. Convenios (B=b1+b2+b3+b4)	0.00	0.00	0.00	0.00	0.00	0.00
b1) Convenios de Protección Social en Salud			0.00			0.00
b2) Convenios de Descentralización			0.00			0.00
b3) Convenios de Reasignación			0.00			0.00
b4) Otros Convenios y Subsidios			0.00			0.00
C. Fondos Distintos de Aportaciones (C=c1+c2)	0.00	0.00	0.00	0.00	0.00	0.00
c1) Fondo para Entidades Federativas y Municipios Productores de Hidrocarburos			0.00			0.00
c2) Fondo Minero			0.00			0.00
D. Transferencias, Asignaciones, Subsidios y Subvenciones, y Pensiones y Jubilaciones	3,087,935.00	1,639,215.00	4,727,150.00	5,019,864.00	5,019,864.00	1,931,929.00
E. Otras Transferencias Federales Etiquetadas			0.00			0.00
II. Total de Transferencias Federales Etiquetadas (II = A + B + C + D + E)	3,087,935.00	1,639,215.00	4,727,150.00	5,019,864.00	5,019,864.00	1,931,929.00
III. Ingresos Derivados de Financiamientos (III = A)	0.00	0.00	0.00	0.00	0.00	0.00
A. Ingresos Derivados de Financiamientos			0.00			0.00

ORGANISMO OPERADOR MUNICIPAL DE AGUA POTABLE, ALCANTARILLADO Y SANEAMIENTO DEL NAYAR (a)
Estado Analítico de Ingresos Detallado - LDF
Del 1 de Enero al 31 de Diciembre de 2023 (b)
(PESOS)

Concepto (c)	Ingreso					Diferencia (e)
	Estimado (d)	Ampliaciones/ (Reducciones)	Modificado	Devengado	Recaudado	
IV. Total de Ingresos (IV = I + II + III)	3,558,422.00	1,638,215.00	5,197,637.00	5,432,265.85	5,432,265.85	1,873,843.85
Datos Informativos						
1. Ingresos Derivados de Financiamientos con Fuente de Pago de Ingresos de Libre Disposición			0.00			0.00
2. Ingresos Derivados de Financiamientos con Fuente de Pago de Transferencias Federales Etiquetadas			0.00			0.00
3. Ingresos Derivados de Financiamientos (3 = 1 + 2)	0.00	0.00	0.00	0.00	0.00	0.00

"Bajo protesta de decir verdad declaramos que los Estados Financieros y sus notas, son razonablemente correctos y son responsabilidad del emisor".




UNIDAD DE ENLACE
DROMAPAS
 H. XXVII AYUNTAMIENTO
DEL NAYAR
 2021-2024

ORGANISMO OPERADOR MUNICIPAL DE AGUA POTABLE, ALCANTARILLADO Y SANEAMIENTO DEL NAYAR (a)
Estado Analítico del Ejercicio del Presupuesto de Egresos Detallado - LDF
Clasificación por Objeto del Gasto (Capítulo y Concepto)
Del 1 de Enero al 31 de Diciembre de 2023 (b)
(PESOS)

Concepto (c)	Egresos					Subejercicio (e)
	Aprobado (d)	Ampliaciones/ (Reducciones)	Modificado	Devengado	Pagado	
II. Gasto Etiquetado (II=A+B+C+D+E+F+G+H+I)	0.00	0.00	0.00	0.00	0.00	0.00
A. Servicios Personales (A=a1+a2+a3+a4+a5+a6+a7)	0.00	0.00	0.00	0.00	0.00	0.00
a1) Remuneraciones al Personal de Carácter Permanente			0.00			0.00
a2) Remuneraciones al Personal de Carácter Transitorio			0.00			0.00
a3) Remuneraciones Adicionales y Especiales			0.00			0.00
a4) Seguridad Social			0.00			0.00
a5) Otras Prestaciones Sociales y Económicas			0.00			0.00
a6) Previsiones			0.00			0.00
a7) Pago de Estímulos a Servidores Públicos			0.00			0.00
B. Materiales y Suministros (B=b1+b2+b3+b4+b5+b6+b7+b8+b9)	0.00	0.00	0.00	0.00	0.00	0.00
b1) Materiales de Administración, Emisión de Documentos y Artículos Oficiales			0.00			0.00
b2) Alimentos y Utensilios			0.00			0.00
b3) Materias Primas y Materiales de Producción y Comercialización			0.00			0.00
b4) Materiales y Artículos de Construcción y de Reparación			0.00			0.00
b5) Productos Químicos, Farmacéuticos y de Laboratorio			0.00			0.00
b6) Combustibles, Lubricantes y Aditivos			0.00			0.00
b7) Vestuario, Blancos, Prendas de Protección y Artículos Deportivos			0.00			0.00
b8) Materiales y Suministros Para Seguridad			0.00			0.00
b9) Herramientas, Refacciones y Accesorios Menores			0.00			0.00
C. Servicios Generales (C=c1+c2+c3+c4+c5+c6+c7+c8+c9)	0.00	0.00	0.00	0.00	0.00	0.00
c1) Servicios Básicos			0.00			0.00
c2) Servicios de Arrendamiento			0.00			0.00
c3) Servicios Profesionales, Científicos, Técnicos y Otros Servicios			0.00			0.00
c4) Servicios Financieros, Bancarios y Comerciales			0.00			0.00
c5) Servicios de Instalación, Reparación, Mantenimiento y Conservación			0.00			0.00
c6) Servicios de Comunicación Social y Publicidad			0.00			0.00
c7) Servicios de Traslado y Viáticos			0.00			0.00
c8) Servicios Oficiales			0.00			0.00
c9) Otros Servicios Generales			0.00			0.00
D. Transferencias, Asignaciones, Subsidios y Otras Ayudas (D=d1+d2+d3+d4+d5+d6+d7+d8+d9)	0.00	0.00	0.00	0.00	0.00	0.00
d1) Transferencias Internas y Asignaciones al Sector Público			0.00			0.00
d2) Transferencias al Resto del Sector Público			0.00			0.00
d3) Subsidios y Subvenciones			0.00			0.00
d4) Ayudas Sociales			0.00			0.00
d5) Pensiones y Jubilaciones			0.00			0.00
d6) Transferencias a Fideicomisos, Mandatos y Otros Análogos			0.00			0.00
d7) Transferencias a la Seguridad Social			0.00			0.00
d8) Donativos			0.00			0.00
d9) Transferencias al Exterior			0.00			0.00
E. Bienes Muebles, Inmuebles e Intangibles (E=e1+e2+e3+e4+e5+e6+e7+e8+e9)	0.00	0.00	0.00	0.00	0.00	0.00
e1) Mobiliario y Equipo de Administración			0.00			0.00
e2) Mobiliario y Equipo Educativo y Recreativo			0.00			0.00
e3) Equipo e Instrumental Médico y de Laboratorio			0.00			0.00
e4) Vehículos y Equipo de Transporte			0.00			0.00
e5) Equipo de Defensa y Seguridad			0.00			0.00
e6) Maquinaria, Otros Equipos y Herramientas			0.00			0.00
e7) Activos Biológicos			0.00			0.00
e8) Bienes Inmuebles			0.00			0.00
e9) Activos Intangibles			0.00			0.00
F. Inversión Pública (F=f1+f2+f3)	0.00	0.00	0.00	0.00	0.00	0.00
f1) Obra Pública en Bienes de Dominio Público			0.00			0.00
f2) Obra Pública en Bienes Propios			0.00			0.00
f3) Proyectos Productivos y Acciones de Fomento			0.00			0.00
G. Inversiones Financieras y Otras Provisiones (G=g1+g2+g3+g4+g5+g6+g7)	0.00	0.00	0.00	0.00	0.00	0.00
g1) Inversiones Para el Fomento de Actividades Productivas			0.00			0.00
g2) Acciones y Participaciones de Capital			0.00			0.00
g3) Compra de Títulos y Valores			0.00			0.00
g4) Concesión de Préstamos			0.00			0.00
g5) Inversiones en Fideicomisos, Mandatos y Otros Análogos			0.00			0.00
Fideicomiso de Desastres Naturales (Informativo)			0.00			0.00
g6) Otras Inversiones Financieras			0.00			0.00
g7) Provisiones para Contingencias y Otras Erogaciones Especiales			0.00			0.00
H. Participaciones y Aportaciones (H=h1+h2+h3)	0.00	0.00	0.00	0.00	0.00	0.00
h1) Participaciones			0.00			0.00
h2) Aportaciones			0.00			0.00
h3) Convenios			0.00			0.00
I. Deuda Pública (I=i1+i2+i3+i4+i5+i6+i7)	0.00	0.00	0.00	0.00	0.00	0.00
i1) Amortización de la Deuda Pública			0.00			0.00
i2) Intereses de la Deuda Pública			0.00			0.00
i3) Comisiones de la Deuda Pública			0.00			0.00
i4) Gastos de la Deuda Pública			0.00			0.00
i5) Costo por Coberturas			0.00			0.00
i6) Apoyos Financieros			0.00			0.00
i7) Adeudos de Ejercicios Fiscales Anteriores (ADEFAS)			0.00			0.00
III. Total de Egresos (III = I + II)	3,498,528.60	1,639,215.00	5,137,743.60	4,291,258.13	4,249,365.13	846,485.47

*Bajo protesta de decir verdad declaramos que los Estados Financieros y sus notas, son razonablemente correctos y son responsabilidad del emisor.

C. JUAN CARLOS ZEFERINO PANICO
DIRECTOR OROMAPAS DE EL NAYAR



ORGANISMO OPERADOR MUNICIPAL DE AGUA POTABLE, ALCANTARILLADO Y SANEAMIENTO DEL NAYAR (a)
Estado Analítico del Ejercicio del Presupuesto de Egresos Detallado - LDF
Clasificación Administrativa
Del 1 de Enero al 31 de Diciembre de 2023 (b)
(PESOS)

Concepto (c)	Egresos					Subejercicio (e)
	Aprobado (d)	Ampliaciones/ (Reducciones)	Modificado	Devengado	Pagado	
I. Gasto No Etiquetado (I=A+B+C+D+E+F+G+H)	3,498,528.60	1,639,215.00	5,137,743.60	4,291,258.13	4,249,365.13	846,485.47
ADMINISTRACION	1,016,537.74	180,000.00	1,196,537.74	939,383.74	939,383.74	257,154.00
OPERACION	2,481,990.86	1,459,215.00	3,941,205.86	3,351,874.39	3,309,981.39	589,331.47
						0.00
						0.00
						0.00
						0.00
						0.00
						0.00
						0.00
II. Gasto Etiquetado (II=A+B+C+D+E+F+G+H)	0.00	0.00	0.00	0.00	0.00	0.00
ADMINISTRACION	0.00	0.00	0.00	0.00	0.00	0.00
OPERACION	0.00	0.00	0.00	0.00	0.00	0.00
						0.00
						0.00
						0.00
						0.00
						0.00
						0.00
						0.00
III. Total de Egresos (III = I + II)	3,498,528.60	1,639,215.00	5,137,743.60	4,291,258.13	4,249,365.13	846,485.47

"Bajo protesta de decir verdad declaramos que los Estados Financieros y sus notas son razonablemente correctos y son responsabilidad del emisor".



UNIDAD DE ENLACE
OROMAPAS
 C. JUAN CARLOS ZEFERINO PANUJO
 DIRECTOR OROMAPAS DEL NAYAR
 2021 - 2024

ORGANISMO OPERADOR MUNICIPAL DE AGUA POTABLE, ALCANTARILLADO Y SANEAMIENTO DEL NAYAR (a)
Estado Analítico del Ejercicio del Presupuesto de Egresos Detallado - LDF
Clasificación Funcional (Finalidad y Función)
Del 1 de Enero al 31 de Diciembre de 2023 (b)
(PESOS)

Concepto (c)	Egresos					Subejercicio (e)
	Aprobado (d)	Ampliaciones/ (Reducciones)	Modificado	Devengado	Pagado	
I. Gasto No Etiquetado (I=A+B+C+D)	3,498,528.60	1,639,215.00	5,137,743.60	4,291,258.13	4,249,365.13	846,485.47
A. Gobierno (A=a1+a2+a3+a4+a5+a6+a7+a8)	3,498,528.60	1,639,215.00	5,137,743.60	4,291,258.13	4,249,365.13	846,485.47
a1) Legislación	3,498,528.60	1,639,215.00	5,137,743.60	4,291,258.13	4,249,365.13	846,485.47
a2) Justicia			0.00			0.00
a3) Coordinación de la Política de Gobierno			0.00			0.00
a4) Relaciones Exteriores			0.00			0.00
a5) Asuntos Financieros y Hacendarios			0.00			0.00
a6) Seguridad Nacional			0.00			0.00
a7) Asuntos de Orden Público y de Seguridad Interior			0.00			0.00
a8) Otros Servicios Generales			0.00			0.00
B. Desarrollo Social (B=b1+b2+b3+b4+b5+b6+b7)	0.00	0.00	0.00	0.00	0.00	0.00
b1) Protección Ambiental			0.00			0.00
b2) Vivienda y Servicios a la Comunidad			0.00			0.00
b3) Salud			0.00			0.00
b4) Recreación, Cultura y Otras Manifestaciones Sociales			0.00			0.00
b5) Educación			0.00			0.00
b6) Protección Social			0.00			0.00
b7) Otros Asuntos Sociales			0.00			0.00
C. Desarrollo Económico (C=c1+c2+c3+c4+c5+c6+c7+c8+c9)	0.00	0.00	0.00	0.00	0.00	0.00
c1) Asuntos Económicos, Comerciales y Laborales en General			0.00			0.00
c2) Agropecuaria, Silvicultura, Pesca y Caza			0.00			0.00
c3) Combustibles y Energía			0.00			0.00
c4) Minería, Manufacturas y Construcción			0.00			0.00
c5) Transporte			0.00			0.00
c6) Comunicaciones			0.00			0.00
c7) Turismo			0.00			0.00
c8) Ciencia, Tecnología e Innovación			0.00			0.00
c9) Otras Industrias y Otros Asuntos Económicos			0.00			0.00
D. Otras No Clasificadas en Funciones Anteriores (D=d1+d2+d3+d4)	0.00	0.00	0.00	0.00	0.00	0.00
d1) Transacciones de la Deuda Pública / Costo Financiero de la Deuda			0.00			0.00
d2) Transferencias, Participaciones y Aportaciones Entre Diferentes Niveles y Ordenes de Gobierno			0.00			0.00
d3) Saneamiento del Sistema Financiero			0.00			0.00
d4) Adeudos de Ejercicios Fiscales Anteriores			0.00			0.00
II. Gasto Etiquetado (II=A+B+C+D)	0.00	0.00	0.00	0.00	0.00	0.00
A. Gobierno (A=a1+a2+a3+a4+a5+a6+a7+a8)	0.00	0.00	0.00	0.00	0.00	0.00
a1) Legislación			0.00			0.00
a2) Justicia			0.00			0.00
a3) Coordinación de la Política de Gobierno			0.00			0.00
a4) Relaciones Exteriores			0.00			0.00
a5) Asuntos Financieros y Hacendarios			0.00			0.00
a6) Seguridad Nacional			0.00			0.00
a7) Asuntos de Orden Público y de Seguridad Interior			0.00			0.00
a8) Otros Servicios Generales			0.00			0.00
B. Desarrollo Social (B=b1+b2+b3+b4+b5+b6+b7)	0.00	0.00	0.00	0.00	0.00	0.00
b1) Protección Ambiental			0.00			0.00
b2) Vivienda y Servicios a la Comunidad			0.00			0.00
b3) Salud			0.00			0.00
b4) Recreación, Cultura y Otras Manifestaciones Sociales			0.00			0.00
b5) Educación			0.00			0.00
b6) Protección Social			0.00			0.00
b7) Otros Asuntos Sociales			0.00			0.00
C. Desarrollo Económico (C=c1+c2+c3+c4+c5+c6+c7+c8+c9)	0.00	0.00	0.00	0.00	0.00	0.00
c1) Asuntos Económicos, Comerciales y Laborales en General			0.00			0.00
c2) Agropecuaria, Silvicultura, Pesca y Caza			0.00			0.00
c3) Combustibles y Energía			0.00			0.00
c4) Minería, Manufacturas y Construcción			0.00			0.00
c5) Transporte			0.00			0.00
c6) Comunicaciones			0.00			0.00
c7) Turismo			0.00			0.00
c8) Ciencia, Tecnología e Innovación			0.00			0.00
c9) Otras Industrias y Otros Asuntos Económicos			0.00			0.00

ORGANISMO OPERADOR MUNICIPAL DE AGUA POTABLE, ALCANTARILLADO Y SANEAMIENTO DEL NAYAR (a)
Estado Analítico del Ejercicio del Presupuesto de Egresos Detallado - LDF
Clasificación Funcional (Finalidad y Función)
Del 1 de Enero al 31 de Diciembre de 2023 (b)
(PESOS)

Concepto (c)	Egresos					Subejercicio (e)
	Aprobado (d)	Ampliaciones/ (Reducciones)	Modificado	Devengado	Pagado	
D. Otras No Clasificadas en Funciones Anteriores (D=d1+d2+d3+d4)	0.00	0.00	0.00	0.00	0.00	0.00
d1) Transacciones de la Deuda Publica / Costo Financiero de la Deuda			0.00			0.00
d2) Transferencias, Participaciones y Aportaciones Entre Diferentes Niveles y Ordenes de Gobierno			0.00			0.00
d3) Saneamiento del Sistema Financiero			0.00			0.00
d4) Adeudos de Ejercicios Fiscales Anteriores			0.00			0.00
III. Total de Egresos (III = I + II)	3,498,528.60	1,639,215.00	5,137,743.60	4,291,258.13	4,249,365.13	846,485.47

"Bajo protesta de decir verdad declaramos que los Estados Financieros y sus notas, son razonablemente correctos y son responsabilidad del emisor".



UNIDAD DE ENLACE
OROMAPAS
 C. JUAN CARLOS ZEFERINO PANUDO
 DIRECTOR OROMAPAS DE EL NAYAR
DEL NAYAR
 2021 - 2024

ORGANISMO OPERADOR MUNICIPAL DE AGUA POTABLE, ALCANTARILLADO Y SANEAMIENTO DEL NAYAR (a)
Estado Analítico del Ejercicio del Presupuesto de Egresos Detallado - LDF
Clasificación de Servicios Personales por Categoría
Del 1 de Enero al 31 de Diciembre de 2023 (b)
(PESOS)

Concepto (c)	Egresos					Subejercicio (e)
	Aprobado (d)	Ampliaciones/ (Reducciones)	Modificado	Devengado	Pagado	
I. Gasto No Etiquetado (I=A+B+C+D+E+F)	0.00	0.00	0.00	0.00	0.00	0.00
A. Personal Administrativo y de Servicio Público			0.00			0.00
B. Magisterio			0.00			0.00
C. Servicios de Salud (C=c1+c2)	0.00	0.00	0.00	0.00	0.00	0.00
c1) Personal Administrativo			0.00			0.00
c2) Personal Médico, Paramédico y afin			0.00			0.00
D. Seguridad Pública			0.00			0.00
E. Gastos asociados a la implementación de nuevas leyes federales o reformas a las mismas (E = e1 + e2)	0.00	0.00	0.00	0.00	0.00	0.00
e1) Nombre del Programa o Ley 1			0.00			0.00
e2) Nombre del Programa o Ley 2			0.00			0.00
F. Sentencias laborales definitivas			0.00			0.00
II. Gasto Etiquetado (II=A+B+C+D+E+F)	0.00	0.00	0.00	0.00	0.00	0.00
A. Personal Administrativo y de Servicio Público			0.00			0.00
B. Magisterio			0.00			0.00
C. Servicios de Salud (C=c1+c2)	0.00	0.00	0.00	0.00	0.00	0.00
c1) Personal Administrativo			0.00			0.00
c2) Personal Médico, Paramédico y afin			0.00			0.00
D. Seguridad Pública			0.00			0.00
E. Gastos asociados a la implementación de nuevas leyes federales o reformas a las mismas (E = e1 + e2)	0.00	0.00	0.00	0.00	0.00	0.00
e1) Nombre del Programa o Ley 1			0.00			0.00
e2) Nombre del Programa o Ley 2			0.00			0.00
F. Sentencias laborales definitivas			0.00			0.00
III. Total del Gasto en Servicios Personales (III = I + II)	0.00	0.00	0.00	0.00	0.00	0.00

"Bajo protesta de decir verdad declaramos que los Estados Financieros y sus notas, son razonablemente correctos y son responsabilidad del emisor".


UNIDAD DE ENLACE
OROMAPAS
 C. JUAN CARLOS ZEFERINO PANUCO
 DIRECTOR OROMAPAS DE EL NAYAR
EL NAYAR
 2021 - 2024

ORGANISMO OPERADOR MUNICIPAL DE AGUA POTABLE, ALCANTARILLADO Y SANEAMIENTO DEL NAYAR (a)						
Proyecciones de Ingresos - LDF						
(PESOS)						
(CIFRAS NOMINALES)						
Concepto (b)	Año en Cuestión 2023 (de iniciativa de Ley) (c)	2024(d)	2025 (d)	2026 (d)	2027 (d)	2028 (d)
1. Ingresos de Libre Disposición (1=A+B+C+D+E+F+G+H+I+J+K+L)	0.00	0.00	0.00	0.00	0.00	0.00
A. Impuestos	0.00	0.00	0.00	0.00	0.00	0.00
B. Cuotas y Aportaciones de Seguridad Social	0.00	0.00	0.00	0.00	0.00	0.00
C. Contribuciones de Mejoras	0.00	0.00	0.00	0.00	0.00	0.00
D. Derechos	0.00	0.00	0.00	0.00	0.00	0.00
E. Productos	0.00	0.00	0.00	0.00	0.00	0.00
F. Aprovechamientos	0.00	0.00	0.00	0.00	0.00	0.00
G. Ingresos por Venta de Bienes y Prestación de Servicios	0.00	0.00	0.00	0.00	0.00	0.00
H. Participaciones	0.00	0.00	0.00	0.00	0.00	0.00
I. Incentivos Derivados de la Colaboración Fiscal	0.00	0.00	0.00	0.00	0.00	0.00
J. Transferencias y Asignaciones	0.00	0.00	0.00	0.00	0.00	0.00
K. Convenios	0.00	0.00	0.00	0.00	0.00	0.00
L. Otros Ingresos de Libre Disposición	0.00	0.00	0.00	0.00	0.00	0.00
2. Transferencias Federales Etiquetadas (2=A+B+C+D+E)	0.00	0.00	0.00	0.00	0.00	0.00
A. Aportaciones	0.00	0.00	0.00	0.00	0.00	0.00
B. Convenios	0.00	0.00	0.00	0.00	0.00	0.00
C. Fondos Distintos de Aportaciones	0.00	0.00	0.00	0.00	0.00	0.00
D. Transferencias, Asignaciones, Subsidios y Subvenciones, y Pensiones y Jubilaciones	0.00	0.00	0.00	0.00	0.00	0.00
E. Otras Transferencias Federales Etiquetadas	0.00	0.00	0.00	0.00	0.00	0.00
3. Ingresos Derivados de Financiamientos (3=A)	0.00	0.00	0.00	0.00	0.00	0.00
A. Ingresos Derivados de Financiamientos	0.00	0.00	0.00	0.00	0.00	0.00
4. Total de Ingresos Proyectados (4=1+2+3)	0.00	0.00	0.00	0.00	0.00	0.00
Datos Informativos						
1. Ingresos Derivados de Financiamientos con Fuente de Pago de Recursos de Libre Disposición	0.00	0.00	0.00	0.00	0.00	0.00
2. Ingresos derivados de Financiamientos con Fuente de Pago de Transferencias Federales Etiquetadas	0.00	0.00	0.00	0.00	0.00	0.00
3. Ingresos Derivados de Financiamiento (3 = 1 + 2)	0.00	0.00	0.00	0.00	0.00	0.00

"Bajo protesta de decir verdad declaramos que los Estados Financieros y sus notas, son razonablemente correctos y son responsabilidad del emisor".


UNIDAD DE ENLACE
OROMAPAS
 H. XXVII AYUNTAMIENTO
DEL NAYAR
 C. JUAN CARLOS ZEFERINO PANIICO
 DIRECTOR OROMAPAS DE EL NAYAR
 2021-2024

ORGANISMO OPERADOR MUNICIPAL DE AGUA POTABLE, ALCANTARILLADO Y SANEAMIENTO DEL NAYAR (a)						
Proyecciones de Egresos - LDF						
(PESOS)						
(CIFRAS NOMINALES)						
Concepto (b)	Año en Cuestión					
	2023 (de proyecto de presupuesto) (c)	2024(d)	2025 (d)	2026 (d)	2027 (d)	2028 (d)
1. Gasto No Etiquetado (1=A+B+C+D+E+F+G+H+I)	0.00	0.00	0.00	0.00	0.00	0.00
A. Servicios Personales	0.00	0.00	0.00	0.00	0.00	0.00
B. Materiales y Suministros	0.00	0.00	0.00	0.00	0.00	0.00
C. Servicios Generales	0.00	0.00	0.00	0.00	0.00	0.00
D. Transferencias, Asignaciones, Subsidios y Otras	0.00	0.00	0.00	0.00	0.00	0.00
E. Bienes Muebles, Inmuebles e Intangibles	0.00	0.00	0.00	0.00	0.00	0.00
F. Inversión Pública	0.00	0.00	0.00	0.00	0.00	0.00
G. Inversiones Financieras y Otras Provisiones	0.00	0.00	0.00	0.00	0.00	0.00
H. Participaciones y Aportaciones	0.00	0.00	0.00	0.00	0.00	0.00
I. Deuda Pública	0.00	0.00	0.00	0.00	0.00	0.00
2. Gasto Etiquetado (2=A+B+C+D+E+F+G+H+I)	0.00	0.00	0.00	0.00	0.00	0.00
A. Servicios Personales	0.00	0.00	0.00	0.00	0.00	0.00
B. Materiales y Suministros	0.00	0.00	0.00	0.00	0.00	0.00
C. Servicios Generales	0.00	0.00	0.00	0.00	0.00	0.00
D. Transferencias, Asignaciones, Subsidios y Otras	0.00	0.00	0.00	0.00	0.00	0.00
E. Bienes Muebles, Inmuebles e Intangibles	0.00	0.00	0.00	0.00	0.00	0.00
F. Inversión Pública	0.00	0.00	0.00	0.00	0.00	0.00
G. Inversiones Financieras y Otras Provisiones	0.00	0.00	0.00	0.00	0.00	0.00
H. Participaciones y Aportaciones	0.00	0.00	0.00	0.00	0.00	0.00
I. Deuda Pública	0.00	0.00	0.00	0.00	0.00	0.00
3. Total de Egresos Proyectados (3 = 1 + 2)	0.00	0.00	0.00	0.00	0.00	0.00

"Bajo protesta de decir verdad declaramos que los Estados Financieros y sus notas, son razonablemente correctos y son responsabilidad del emisor".


 UNIDAD DE ENLACE
 OROMAPAS
 DIRECTOR OROMAPAS DE EL NAYAR XVII AYUNTAMIENTO
 DEL NAYAR
 2021-2024

ORGANISMO OPERADOR MUNICIPAL DE AGUA POTABLE, ALCANTARILLADO Y SANEAMIENTO DEL NAYAR (a)						
Resultados de Ingresos - LDF						
(PESOS)						
Concepto (b)	2018 (c)	2019 (c)	2020 (c)	2021 (c)	2022 (c)	2023 (d)
1. Ingresos de Libre Disposición (1=A+B+C+D+E+F+G+H+I+J+K+L)	0.00	0.00	0.00	0.00	0.00	0.00
A. Impuestos	0.00	0.00	0.00	0.00	0.00	0.00
B. Cuotas y Aportaciones de Seguridad Social	0.00	0.00	0.00	0.00	0.00	0.00
C. Contribuciones de Mejoras	0.00	0.00	0.00	0.00	0.00	0.00
D. Derechos	0.00	0.00	0.00	0.00	0.00	0.00
E. Productos	0.00	0.00	0.00	0.00	0.00	0.00
F. Aprovechamientos	0.00	0.00	0.00	0.00	0.00	0.00
G. Ingresos por Venta de Bienes y Prestación de Servicios	0.00	0.00	0.00	0.00	0.00	0.00
H. Participaciones	0.00	0.00	0.00	0.00	0.00	0.00
I. Incentivos Derivados de la Colaboración Fiscal	0.00	0.00	0.00	0.00	0.00	0.00
J. Transferencias y Asignaciones	0.00	0.00	0.00	0.00	0.00	0.00
K. Convenios	0.00	0.00	0.00	0.00	0.00	0.00
L. Otros Ingresos de Libre Disposición	0.00	0.00	0.00	0.00	0.00	0.00
2. Transferencias Federales Etiquetadas (2=A+B+C+D+E)	0.00	0.00	0.00	0.00	0.00	0.00
A. Aportaciones	0.00	0.00	0.00	0.00	0.00	0.00
B. Convenios	0.00	0.00	0.00	0.00	0.00	0.00
C. Fondos Distintos de Aportaciones	0.00	0.00	0.00	0.00	0.00	0.00
D. Transferencias, Asignaciones, Subsidios y Subvenciones, y Pensiones y Jubilaciones	0.00	0.00	0.00	0.00	0.00	0.00
E. Otras Transferencias Federales Etiquetadas	0.00	0.00	0.00	0.00	0.00	0.00
3. Ingresos Derivados de Financiamientos (3=A)	0.00	0.00	0.00	0.00	0.00	0.00
A. Ingresos Derivados de Financiamientos	0.00	0.00	0.00	0.00	0.00	0.00
4. Total de Resultados de Ingresos (4=1+2+3)	0.00	0.00	0.00	0.00	0.00	0.00
Datos Informativos						
1. Ingresos Derivados de Financiamientos con Fuente de Pago de Recursos de Libre Disposición	0.00	0.00	0.00	0.00	0.00	0.00
2. Ingresos derivados de Financiamientos con Fuente de Pago de Transferencias Federales Etiquetadas	0.00	0.00	0.00	0.00	0.00	0.00
3. Ingresos Derivados de Financiamiento (3 = 1 + 2)	0.00	0.00	0.00	0.00	0.00	0.00

“Bajo protesta de decir verdad declaramos que los Estados Financieros y sus notas, son razonablemente correctos y son responsabilidad del emisor”.



UNIDAD DE ENLACE
OROMAPAS
 H. XXVII AYUNTAMIENTO
NAYAR
 2021-2024

C. JUAN CARLOS ZEFERINO PANUCO
 DIRECTOR OROMAPAS DE EL NAYAR

ORGANISMO OPERADOR MUNICIPAL DE AGUA POTABLE, ALCANTARILLADO Y SANEAMIENTO DEL NAYAR (a)						
Resultados de Egresos - LDF						
(PESOS)						
Concepto (b)	2018 (c)	2019 (c)	2020 (c)	2021 (c)	2022 (c)	2023 (d)
1. Gasto No Etiquetado (1=A+B+C+D+E+F+G+H+I)	0.00	0.00	0.00	0.00	0.00	0.00
A. Servicios Personales	0.00	0.00	0.00	0.00		
B. Materiales y Suministros	0.00	0.00	0.00	0.00		
C. Servicios Generales	0.00	0.00	0.00	0.00		
D. Transferencias, Asignaciones, Subsidios y Otras Ayudas	0.00	0.00	0.00	0.00		
E. Bienes Muebles, Inmuebles e Intangibles	0.00	0.00	0.00	0.00		
F. Inversión Pública	0.00	0.00	0.00	0.00		
G. Inversiones Financieras y Otras Provisiones	0.00	0.00	0.00	0.00		
H. Participaciones y Aportaciones	0.00	0.00	0.00	0.00		
I. Deuda Pública	0.00	0.00	0.00	0.00		
2. Gasto Etiquetado (2=A+B+C+D+E+F+G+H+I)	0.00	0.00	0.00	0.00	0.00	0.00
A. Servicios Personales	0.00	0.00	0.00	0.00		
B. Materiales y Suministros	0.00	0.00	0.00	0.00		
C. Servicios Generales	0.00	0.00	0.00	0.00		
D. Transferencias, Asignaciones, Subsidios y Otras Ayudas	0.00	0.00	0.00	0.00		
E. Bienes Muebles, Inmuebles e Intangibles	0.00	0.00	0.00	0.00		
F. Inversión Pública	0.00	0.00	0.00	0.00		
G. Inversiones Financieras y Otras Provisiones	0.00	0.00	0.00	0.00		
H. Participaciones y Aportaciones	0.00	0.00	0.00	0.00		
I. Deuda Pública	0.00	0.00	0.00	0.00		
3. Total del Resultado de Egresos (3=1+2)	0.00	0.00	0.00	0.00	0.00	0.00

“Bajo protesta de decir verdad declaramos que los Estados Financieros y sus notas, son razonablemente correctos y son responsabilidad del emisor”.

C. JUAN CARLOS ZEFERINO PANUÑO
DIRECTOR OROMAPAS DE EL NAYAR



ORGANISMO OPERADOR MUNICIPAL DE AGUA POTABLE, ALCANTARILLADO Y
SANAMIENTO DE EL NAYAR, NAYARIT

V. ANEXOS

Código	Descripción del Bien	Valor en Libros
MUEBLES DE OFICINA		
OROMAPAS/01/01	ESCRITORIO DE MADERA, C/4 CAJONES	\$ 1,200.00
OROMAPAS/01/02	ESCRITORIO DE MADERA, C/2 CAJONES	\$ 1,200.00
OROMAPAS/01/03	ESCRITORIO DE MADERA, C/6 CAJONES	\$ 1,200.00
OROMAPAS/01/04	ARCHIVERO DE MADERA, C/2 DIVISIONES	\$ 1,200.00
OROMAPAS/01/05	ARCHIVERO DE MADERA, C/4 DIVISIONES	\$ 1,200.00
OROMAPAS/01/06	ARCHIVERO METALICO, C/4 DIVISIONES	\$ 2,500.00
OROMAPAS/01/07	ARCHIVERO DE MADERA, C/2 DIVISIONES	\$ 1,200.00
OROMAPAS/01/08	SILLA DE FIERRO	\$ 670.00
OROMAPAS/01/09	SILLA DE FIERRO	\$ 670.00
OROMAPAS/01/30	BASCULA DE PLASTICO	\$ 55.00
OROMAPAS/01/31	CALENTADOR	\$ 25.00
OROMAPAS/01/32	CAMPANA	\$ 60.00
OROMAPAS/01/33	CESTO DE PLASTICO	\$ 60.00
OROMAPAS/01/34	CESTO DE PLASTICO	\$ 60.00
	TOTAL	\$ 11,300.00

EQUIPO DE COMPUTO Y TECNOLOGIA		
OROMAPAS/01/20	MONITOR	\$ 120.00
OROMAPAS/01/21	IMPRESORA	\$ 1,100.00
OROMAPAS/01/22	IMPRESORA	\$ 850.00
OROMAPAS/01/23	IMPRESORA	\$ 800.00
OROMAPAS/01/24	IMPRESORA	\$ 600.00
OROMAPAS/01/25	TECLADO	\$ 100.00
OROMAPAS/01/26	C.P.U.	\$ 1,200.00
OROMAPAS/01/27	MOUSE	\$ 100.00
OROMAPAS/01/28	MOUSE	\$ 100.00
OROMAPAS/01/41	IMPRESORA LASER	\$ 800.00
OROMAPAS/01/60	LAPTOP LENOVO IDEAPAC 330-15 PROCESADOR INTEL CORE I3-6006U MEMORIA RAM 8GB, DISCO	\$ 4,830.00
OROMAPAS/01/61	DISCO DURO EXTERNO HD710P 1T	\$ 1,400.00
OROMAPAS/01/62	PAGINA DE WEB OROMAPAS, DISEÑO DE PAGINA, OROMAPAS.MUNICIPIODELNAYAR.GOB.MX ACTU	\$ 2,500.00
	TOTAL	\$ 14,500.00

OTROS MOBILIARIOS Y EQUIPOS DE ADMINISTRACION			
O	OROMAPAS/01/10	SILLA DE PLASTICO	\$ 150.00
O	OROMAPAS/01/11	SILLA DE PLASTICO	\$ 150.00
O	OROMAPAS/01/12	SILLA DE PLASTICO	\$ 150.00
O	OROMAPAS/01/13	SILLA DE PLASTICO	\$ 150.00
O	OROMAPAS/01/14	SILLA DE PLASTICO	\$ 150.00
O	OROMAPAS/01/15	SILLA DE PLASTICO	\$ 150.00
O	OROMAPAS/01/16	SILLA GIRATORIA	\$ 150.00
O	OROMAPAS/01/17	BANCA DE MADERA	\$ 550.00
O	OROMAPAS/01/18	BANCA DE MADERA	\$ 550.00
O	OROMAPAS/01/19	VENTILADOR DE PLASTICO	\$ 450.00
O	OROMAPAS/01/29	CAMARA DIGITAL	\$ 3,500.00
		TOTAL	\$ 6,100.00

EQUIPOS DE COMUNICACIÓN Y TELECOMUNICACIONES		
OROMAPAS/01/68	EQUIPO DE RADIOCOMUNICACION	\$ 6,264.00
	TOTAL	\$ 6,264.00

EQUIPOS DE GENERACION ELECTRICA, APARATOS Y ACC.		
OROMAPAS/01/54	TRANSFORMADOR TIPO POSTE EN ACEITE DE 30KVA DE 33,000V PRIMARIO Y 220/127 SECUNDARIO	\$ 85,800.00
OROMAPAS/01/69	TRANSFORMADOR TIPO POSTE EN ACEITE DE 35KVA DE 33,000V PRIMARIO Y 220/127 SECUNDARIO	\$ 95,200.00
OROMAPAS/01/55	APARTARRAYOS COMPLETOS	\$ 16,136.36
	TOTAL	\$ 197,136.36



OROMAPAS DEL NAYAR, NAY.
Relación de Bienes Muebles que Componen el Patrimonio
Al 31/12/2023



H. XXVII AYUNTAMIENTO
 DEL NAYAR, NAYARIT.
 2021 - 2024

HERRAMIENTAS Y MAQUINAS		
OROMAPAS/01/35	PALA DE MADERA Y FIERRO	\$ 200.00
OROMAPAS/01/36	PALA DE MADERA Y FIERRO	\$ 120.00
OROMAPAS/01/37	BARRA DE FIERRO	\$ 150.00
OROMAPAS/01/38	LLAVE DE 28" DE FIERRO	\$ 1,500.00
OROMAPAS/01/39	LLAVE DE 25" DE FIERRO	\$ 1,500.00
OROMAPAS/01/40	LLAVE PERICA DE FIERRO	\$ 250.00
OROMAPAS/01/42	PIZON	\$ 1,200.00
OROMAPAS/01/43	PICO	\$ 50.00
OROMAPAS/01/44	PICO	\$ 50.00
OROMAPAS/01/46	BOMBA SUMERGIBLE ALTAMIRA 15 HP. INOX. AC. 6	\$ 49,000.33
OROMAPAS/01/47	MOTO-BOMBA SUMERGIBLE E 25 HP 6" 440 VVOLTS	\$ 64,790.00
OROMAPAS/01/48	MOTO-BOMBA SUMERGIBLE AC. INOX. MAS MOTOR SUMERGIBLE	\$ 42,746.59
OROMAPAS/01/49	MOTO-BOMBA SUMERGIBLE	\$ 53,111.39
OROMAPAS/01/50	VAR MOTOBOMBA (16.5HP)	\$ 6,378.00
OROMAPAS/01/51	MOTOBOMBA SUMERGIBLE 15HP 230V.	\$ 59,475.07
OROMAPAS/01/52	ARRANCADOR 15P 230V.	\$ 8,457.95
OROMAPAS/01/53	MOTOBOMBA, MOTOR SUMERGIBLE 25HP A 460 V.	\$ 58,190.00
OROMAPAS/01/56	MOTOSIERRA	\$ 6,800.00
OROMAPAS/01/57	CORTADORA DE METAL FIJA DISCO	\$ 5,336.00
OROMAPAS/01/58	ROTOMARTILLO 18V	\$ 5,336.00
OROMAPAS/01/59	SOLDADURA 130A	\$ 15,800.00
OROMAPAS/01/64	MOTOBOMBA SUMERGIBLE	\$ 26,802.00
OROMAPAS/01/65	MOTOR SUMERGIBLE	\$ 69,999.99
OROMAPAS/01/66	MOTOREDUCTOR	\$ 28,188.00
OROMAPAS/01/67	EQUIPAMIENTO ELECTRONICO Y MECANICO PLANTA TRATAMIENTO AGUAS RESIDUALES	\$ 276,599.34
	TOTAL	\$ 782,030.66



OROMAPAS DEL NAYAR, NAY.
Relación de Bienes Muebles que Componen el Patrimonio
Al 31/12/2023



H. XXVII AYUNTAMIENTO
DEL NAYAR, NAYARIT.
2021 - 2024

OTROS EQUIPOS		
OROMAPAS/01/45	PLANTA DIESEL DE FO.FO. PTAR JESUS MARIA	\$ 37,672.18
	TOTAL	\$ 37,672.18

	TOTAL	\$ 1,055,003.20
--	-------	-----------------


JUAN CARLOS ZEPHERINO PANUCO
DIRECTOR DEL OROMAPAS

CIUDAD DE ENLACE
OROMAPAS
H. XXVII AYUNTAMIENTO
DEL NAYAR
2021-2024



OROMAPAS DEL NAYAR, NAY.
 Relación de Bienes Inmuebles que Componen el Patrimonio
 Al 31/12/2023



H. XXVII AYUNTAMIENTO
 DEL NAYAR, NAYARIT.
 2021 - 2024

Código	Descripción del Bien	Valor en Libros
--------	----------------------	-----------------

NO APLICABLE

Número Total de Bienes: 20 Total de Valor Libros: \$0.00

[Handwritten Signature]

ESTADOS UNIDOS MEXICANOS
 UNIDAD DE ENLACE
 OROMAPAS
 H. XXVII AYUNTAMIENTO
DEL NAYAR
 2021 - 2024



OROMAPAS DEL NAYAR, NAY.
Relación de Activos Intangibles que Componen el Patrimonio
Al 31/12/2023



H. XXVII AYUNTAMIENTO
DEL NAYAR, NAYARIT.
2021 - 2024

Código	Descripción del Bien	Valor en Libros
1251	SOFTWARE SISTEMA DE PAGO, REGISTRO DE USUARIOS Y CARTERA VENCIDA	\$37,000.00
1254	LICENCIA DE USO SISTEMA SAACG.NET	\$18,000.00

Número Total de Bienes: 0 Total de Valor Libros: \$55,000.00



JUAN CARLOS ZEFERINO PANUCO
DIRECTOR DEL OROMAPAS
DEL NAYAR
2021 - 2024



**ORO
MAPAS**
Del Nayar

Cuenta Pública 2023

OROMAPAS DEL NAYAR, NAY.

Relación de Cuentas Bancarias Productivas Específicas

Del 1 de Enero al 31 de Diciembre de 2023



H. XXVII AYUNTAMIENTO
DEL NAYAR, NAYARIT.
2021 - 2024

Fondo, Programa o Convenio	Datos de la Cuenta Bancaria	
	Institución Bancaria	Número de Cuenta

NO



UNIDAD DE ENLACE
OROMAPAS
H. XXVII AYUNTAMIENTO

JUAN CARLOS ZEPERINO PANUCO
DIRECTOR DEL OROMAPAS

DEL NAYAR

2024

Relación de esquemas bursátiles y de coberturas financieras

Formato libre

(Artículo 46, último párrafo LGCG)

NO APLICA


C. JUAN CARLOS ZEFERINO PANUCO
DIRECTOR GENERAL DEL OROMAPAS DE EL NAYAR



Información Adicional que Dispongan Otras Leyes

Formato libre

NO APLICA


C. JUAN CARLOS ZEFERINO PANUCO
DIRECTOR GENERAL DEL OROMAPAS DE EL NAYAR



	F1.P1.C1.A2	Mantener los estándares de Normas Oficiales en la calidad del agua, atendiendo el cuidado requerido para la buena conservación de las fuentes de abastecimiento, almacenamiento y distribución, cumpliendo las recomendaciones de las instituciones, normas y reglamentos que se ocupan de garantizarla	ARM*100/APA	APA: ACTIVIDAD PROGRAMADA EN EL AÑO ARM: ACTIVIDAD REALIZADA EN EL MES	MENSUAL	REPORTE DE LAS GRAFICAS DE CLORACION Y EVIDENCIA FOTOGRAFICA	0%	0%	33%	42%	75%
OROMAPAS	F1.P1.C1.A3	Asegurar el mantenimiento regular y periódico de toda la infraestructura hidráulica así como la reparación regula de fugas para con ello reducir los desperdicios.	NMGA*100/NM R	NMR: NUMERO DE MESES RESTANTES NMGA: NUMERO DE MES EN EL QUE SE GENERA LA ACTIVIDAD	MENSUAL	REPORTE DE MANTENIMIENTO Y REPARACION DE FUGAS	50%	0%	0%	50%	100%
	F1.P1.C1.A4	Concientizar y promover la cultura del agua, apoyándose en la población y los comités para el reporte inmediato de las fugas y desperfectos.	IT*100/ITR	IT: INFORME TRIMESTRAL ITR: INFORMES TRIMESTRALES RESTANTES	TRIMESTRAL	REPORTE Y EVIDENCIA FOTOGRAFICA	0%	0%	50%	25%	75%
	F1.P1.C1.A5	Coordinar con las instituciones y dependencias para promover y sensibilizar a la población sobre la importancia del uso responsable y cuidado del agua.	IT*100/ITR	IT: INFORME TRIMESTRAL ITR: INFORMES TRIMESTRALES RESTANTES	TRIMESTRAL	REPORTE Y EVIDENCIA FOTOGRAFICA	0%	0%	50%	25%	75%
	F1.P1.C1.A6	Diseño de campañas específicas dirigidas a la concientización y uso adecuado del agua.	AR=100	AR: ACTIVIDAD REALIZADA	ANUAL	REPORTE Y EVIDENCIA FOTOGRAFICA	0%	0%	0%	0%	0%
	F1.P1.C1.A7	Actualización periódica al padrón de usuarios incrementando con ello la recaudación por pago de servicio.	ARM*100/ARA	ARM: ACTIVIDAD REALIZADA EN EL MES ARA: ACTIVIDADES PROGRAMADAS ANUALMENTE	SEMESTRAL	REPORTE Y EVIDENCIA FOTOGRAFICA	0%	0%	50%	0%	50%
OROMAPAS	F1.P1.C1.A8	Campañas de verificación domiciliaria y detección de usuarios no registrados en el padrón vigente, esto con el fin de regularizar tomas sin contrato o clandestinas.	ARM*100/ARA	ARM: ACTIVIDAD REALIZADA EN EL MES ARA: ACTIVIDADES PROGRAMADAS ANUALMENTE	SEMESTRAL	REPORTE Y EVIDENCIA FOTOGRAFICA	0%	0%	50%	0%	50%


	F1.P1.C1.A9	Fomentar la cultura al pago oportuno del servicio de agua potable lo cual permitirá al Organismo brindar un servicio puntual y eficiente.	ARM*100/ARA	ARM: ACTIVIDAD REALIZADA EN EL MES ARA: ACTIVIDADES PROGRAMADAS ANUALMENTE	SEMESTRAL	REPORTE Y EVIDENCIA FOTOGRAFICA	17%	0%	83%	0%	100%
	F1.P1.C1.A10	Respetar las normas y reglamentos oficiales en materia de Agua Potable con sanciones a usuarios infractores.	NMGA*100/NM	NMR: NUMERO DE MESES RESTANTES NMGA: NUMERO DE MESES EN EL QUE SE GENERA LA ACTIVIDAD	MENSUAL	DOCUMENTAL	10%	0%	15%	0%	25%
	F1.P1.C1.A11	Adquirir equipo y maquinaria para mejorar un eficiente y oportuno servicio de mantenimiento y desazolve del sistema de drenaje.	NMGA*100/NM	NMR: NUMERO DE MESES RESTANTES NMGA: NUMERO DE MESES EN EL QUE SE GENERA LA ACTIVIDAD	MENSUAL	DOCUMENTAL	25%	0%	0%	0%	25%
	F1.P1.C1.A12	Elaborar censos y estudios, para realizar la cartografía del catastro del alcantarillado sanitario, clasificar cada una de las descargas.	ARM*100/ARA	ARM: ACTIVIDAD REALIZADA EN EL MES ARA: ACTIVIDADES PROGRAMADAS ANUALMENTE	SEMESTRAL	DOCUMENTAL	25%	0%	0%	75%	100%
	F1.P1.C1.A13	Supervisar, condicionar y en su caso regularizar las conexiones nuevas de drenaje a la red sanitaria existente.	ARM*100/ARA	ARM: ACTIVIDAD REALIZADA EN EL MES ARA: ACTIVIDADES PROGRAMADAS ANUALMENTE	SEMESTRAL	REPORTE Y EVIDENCIA FOTOGRAFICA	100%	0%	0%	0%	100%
OROMPAS	F1.P2	TENER MEJORE CONDICIONES DE LOS SISTEMAS DE AGUA POTABLE	VALOR OBTENIDO DE X*100/NAA	NAA= NUMERO DE ACTIVIDADES AL AÑO X: ACTIVIDADES GENERADAS EN EL TRIMESTRE	TRIMESTRAL						
OROMPAS	F1.P2.C2	GESTIONAR Y SUPERVISAR SISTEMAS DE AGUA	2023	GMA: GESTION DE MEJORAMIENTO DE AGUA	TRIMESTRAL						
	F1.P2.C2.A1	Gestionar programas de mejoramiento de calidad de agua con dependencias del Gobierno Estatal y Federal	NMGA*100/NM	NMR: NUMERO DE MESES RESTANTES NMGA: NUMERO DE MESES EN EL QUE SE GENERA LA ACTIVIDAD	MENSUAL	REPORTE Y EVIDENCIA DOCUMENTAL	0%	0%	25%	75%	100%

OROMAPAS	F1.P2.C2.A2	Supervisar la Operación y condición de las fuentes de abastecimiento de agua, redes de agua potable y alcantarillado mediante análisis químicos para garantizar el óptimo funcionamiento y apego a la normativa vigente.	ARM*100/APA	APA: ACTIVIDAD PROGRAMADA EN EL AÑO ARM: ACTIVIDAD REALIZADA EN EL MES	MENSUAL	REPORTE Y EVIDENCIA DOCUMENTAL Y FOTOGRAFICA	17%	0%	50%	33%	100%
OROMAPAS	F1.P3	SUMINISTRAR DE FORMA MAS EFICIENTE EL SISTEMA DEL AGUA CONFORME EL CRECIMIENTO DE POBLACION	VALOR OBTENIDO DE X*100/NAA	NAA= NUMERO DE ACTIVIDADES AL AÑO X: ACTIVIDADES GENERADAS EN EL TRIMESTRE	TRIMESTRAL						
	F1.P3.C3	SITEMAS DE AGUA EFICIENTES	2023	IVISA: ,MEJORAMIENTO DEL SISTEMA DE AGUA	TRIMESTRAL						
OROMAPAS	F1.P3.C3.A1	Con el pleno conocimiento de la demanda de agua potable y con la cartografía del Catastro Hidráulico de Redes y demás componentes. Elaborar en coordinación con la comunidad y los comités del agua los proyectos necesarios para resolver la problemática de cobertura, dotación y calidad.	AR=100	AR: ACTIVIDAD REALIZADA	ANUAL	PROYECTO	0%	0%	100%	0%	100%
OROMAPAS	F1.P3.C3.A2	Implementar los sistemas de sectorización de la red de agua potable con el fin de optimizar el control de distribución y la eficiencia en el manejo y reparación de fugas.	AR=100	AR: ACTIVIDAD REALIZADA	ANUAL	PROYECTO	0%	0%	100%	0%	100%

Balances Presupuestarios de Recursos Disponibles Negativo

Formato libre

NO APLICA



C. JUAN CARLOS ZEPHERINO PANUCO
DIRECTOR GENERAL DEL OROMAPAS DE EL NAYAR

